목 차

사 업 보 고 서 1
【 대표이사 등의 확인 】 2
I. 회사의 개요 3
1. 회사의 개요 3
2. 회사의 연혁 5
3. 자본금 변동사항 6
4. 주식의 총수 등 6
5. 정관에 관한 사항 8
II. 사업의 내용 11
1. 사업의 개요 11
2. 주요 제품 및 서비스 12
3. 원재료 및 생산설비 13
4. 매출 및 수주상황 14
5. 위험관리 및 파생거래 17
6. 주요계약 및 연구개발활동 17
7. 기타 참고사항 19
III. 재무에 관한 사항 35
1. 요약재무정보 35
2. 연결재무제표 38
3. 연결재무제표 주석 44
4. 재무제표 135
5. 재무제표 주석 142
6. 배당에 관한 사항 217
7. 증권의 발행을 통한 자금조달에 관한 사항 219
7-1. 증권의 발행을 통한 자금조달 실적 219
7-2. 증권의 발행을 통해 조달된 자금의 사용실적 220
8. 기타 재무에 관한 사항 222
IV. 이사의 경영진단 및 분석의견 229
V. 회계감사인의 감사의견 등 241
1. 외부감사에 관한 사항 241
2. 내부통제에 관한 사항 242
VI. 이사회 등 회사의 기관에 관한 사항 244
1. 이사회에 관한 사항 244
2. 감사제도에 관한 사항 246
3. 주주총회 등에 관한 사항 247
VII. 주주에 관한 사항 251
VIII. 임원 및 직원 등에 관한 사항 253
1. 임원 및 직원 등의 현황 253
2. 임원의 보수 등 255
IX. 계열회사 등에 관한 사항 258
X. 대주주 등과의 거래내용 262
XI. 그 밖에 투자자 보호를 위하여 필요한 사항 263
1. 공시내용 진행 및 변경사항 263
2. 우발부채 등에 관한 사항 263
3. 제재 등과 관련된 사항 263

4. 작성기준일 이후 발생한 주요사항 등 기타사항 263
XII. 상세표 265
1. 연결대상 종속회사 현황(상세) 265
2. 계열회사 현황(상세) 265
3. 타법인출자 현황(상세) 268
【 전문가의 확인 】 269
1. 전문가의 확인 269
2. 전문가와의 이해관계 269

사 업 보 고 서

(제 40 기)

사업연도	2022년 01월 01일	부터
	2022년 12월 31일	까지

금융위원회
한국거래소 귀중 2023년 3월 23일

제출대상법인 유형 :	주권상장법인
면제사유발생 :	해당사항 없음
회 사 명 :	주식회사 원익
대 표 이 사 :	장홍식
본 점 소 재 지 :	경기도 성남시 분당구 판교로255번길20(삼평동,원익빌딩) (전 화)031-8038-9000 (홈페이지) http://www.wonik.co.kr
작 성 책 임 자 :	(직 책) 경영지원본부장 (성 명) 권순형 (전 화) 031-8038-9000

【 대표이사 등의 확인 】

대표이사 등의 확인·서명

확 인 서

우리는 당사의 대표이사 및 신고업무담당이사로서 이 사업보고서의 기재내용에 대하여 상당한 주의를 다하여 직접 확인·검토한 결과, 중요한 기재사항의 기재 또는 표시의 누락이나 허위의 기재 또는 표시가 없고, 이 사업보고서에 표시된 기재 또는 표시사항을 이용하는 자의 중대한 오해를 유발하는 내용이 기재 또는 표시되지 아니하였음을 확인합니다.

또한, 당사는 『주식회사 등의 외부감사에 관한 법률』 제8조의 규정에 따라 내부회계관리제도를 마련하여 운영하고 있음을 확인합니다.

2023년 3월 23일

주식회사 원익

대표이사 장 홍 식 (서명)

신고업무담당이사 권 순 형 (서명)

I. 회사의 개요

1. 회사의 개요

가. 연결대상 종속회사 개황

[연결대상 종속회사 현황(요약)]

(단위 : 사)

구분	연결대상회사수				주요 종속회사수
	기초	증가	감소	기말	
상장	-	-	-	-	-
비상장	6	-	-	6	-
합계	6	-	-	6	-

※상세 현황은 '상세표-1. 연결대상 종속회사 현황(상세)' 참조

[연결대상회사의 변동내용]

구 분	자회사	사 유
신규 연결	-	-
	-	-
연결 제외	-	-
	-	-

나. 회사의 법적, 상업적 명칭

당사의 명칭은 주식회사 원익이라고 표기합니다. 또한 영문으로는 Wonik Corporation이라 표기합니다.

다. 설립일자

당사는 반도체용 석영용기(Quartz Ware) 제조를 영위할 목적으로 1983년 10월 31일설립되었습니다. 또한 1997년 7월 18일에 주식을 코스닥시장(KOSDAQ)에 상장하였습니다. 이후당사는 1998년 7월에 의료기기, 산업용원료, 조명등을 영위하던 원익통상(주)을 흡수합병하여 상호를 원익석영주식회사에서 주식회사 원익으로 변경하였습니다. 또한, 2003년 11월 11일부로 반도체용 석영용기 제조부문이 인적분할하여 (주)원익쿼츠로 신설됨에 따라 주력업종이 2004년부터 전자의료기기 판매사업으로 변경하였습니다. 2019년 12월 10일 종속회사 위닉스와의 합병 후 전자부품 및 반도체 산업용원료, 의료기기 및 다양한 분야에서 사업을 지속하고 있습니다.

라. 본점의 주소, 전화번호 및 홈페이지

주　　소 : 경기도 성남시 분당구 판교로255번길 20(삼평동,원익빌딩)
전　　화 : 031-8038-9000
홈페이지 : http://www.wonik.co.kr

마. 중소기업 등 해당 여부

중소기업 해당 여부	미해당
벤처기업 해당 여부	미해당
중견기업 해당 여부	해당

※ 당사는 「중견기업 성장촉진 및 경쟁력 강화에 관한 특별법」 제2조 1호에 의한 중견기업에 해당합니다.

바. 대한민국에 대리인이 있는 경우

- 해당사항 없습니다.

사. 주요 사업의 내용

회사와 그 종속기업은 조명기기 및 반도체, 전기, 전자, 통신용 원료와 레이저 등 첨단 의료장비를 수입, 공급하고 있으며, Hybrid IC, RF FILTER, GPS 등 전자통신부품, 코스메틱 화장품 제조, 판매 및 레저사업을 영위하고 있으며 각 사업부문별 주요 제품과 매출비중은 다음과 같습니다.

사업부문	주요제품	당기 매출비중
통상	산업원자재(석영유리제품), 조명기기(램프류, 등기구, LED조명) 반도체 장비 계측장비 (CyberOptics Wafer-sensor), 가스 분석장치 (KANOMAX corp.)	19.71%
헬스케어	메디컬 코스메틱 화장품(CellfusionC 등) 외과 및 비뇨기과 수술장비 등 소모품 (Karl Storz, BARD) 수술용 레이져장비 (Lumenis)	55.15%
전자부품	HIC(일반,센서,전장) RF Filter,GPS	21.80%
기타사업	음식서비스, 부동산임대 및 관리업, 숙박 및 사우나업 브랜드상표권 등 지적재산권의 관리 및 라이센스업	3.34%

※ 기타 자세한 사항은 동 보고서 「Ⅱ. 사업의 내용」을 참조하시기 바랍니다.

아. 신용평가에 관한 사항

평가일	평가대상 유가증권 등	평가회사 유가증권의 신용등급	평가회사 (신용평가등급범위)	평가구분
2020.04.22	기업평가	B-	이크레더블 (AAA~D)	정기
2021.04.09	기업평가	BB-	이크레더블 (AAA~D)	정기
2022.04.26	기업평가	BB+	이크레더블 (AAA~D)	정기

자. 「상법」 제290조에 따른 변태설립사항

- 해당사항 없습니다.

차. 회사의 주권상장(또는 등록・지정)여부 및 특례상장에 관한 사항

주권상장 (또는 등록・지정)여부	주권상장 (또는 등록・지정)일자	특례상장 등 여부	특례상장 등 적용법규
코스닥 상장	1997년 07월 18일	부	해당없음

2. 회사의 연혁

당사의 공시대상기간(2018년~2022년) 중 주요 연혁은 다음과 같습니다.

년	월	내용
2018	4	MSI-TOKYO, Inc. InfiTOF 국내 판매권 계약
2018	8	BD SENSORS GmbH 국내 판매권 계약
2019	12	종속회사 위닉스와 합병
2020	1	(주)엘메카 전동식 의료용 흡인기 국내 판매권 계약
2020	3	HOLOGENIX Inc. 국내 판매권 계약
2021	9	디지털헬스케어기업 비바이노베이션 지분투자
2022	11	나노섬유 합성/응용 전문업체 아이디케이랩 지분투자
2022	11	프랑스 KOELIS사와 전립선암 진단장비 총판권 계약 체결

가. 회사의 본점소재지 및 그 변경

- 당사의 본점소재지는 경기도 성남시 분당구 판교로255번길 20(삼평동)입니다.
  최근 5사업연도 중 본점소재지 변경이 없었습니다.

나. 경영진 및 감사의 중요한 변동

보고서 작성 기준일 현재 당사의 이사회는 사내이사 3인(이용한, 장홍식, 임창빈)과 사외이사 1인(김형호), 총 4인의 이사로 구성되어 있습니다.

변동일자	주총종류	선임		임기만료 또는 해임
		신규	재선임	
2018.01.04	-	대표이사 최화영	-	대표이사 이창진(중도사임)
2018.03.30	정기주총	사내이사 백상천	최대주주인 임원 이용한 사내이사 최화영	-
2018.03.30	-	대표이사 백상천	-	대표이사 최화영(대표이사직 사임)
2019.03.29	정기주총	사외이사 김형호	-	사외이사 정필상(임기만료)
2019.09.26	-	대표이사 최화영	-	대표이사 백상천(대표이사직 사임)
2020.01.28	임시주총	사내이사 장홍식	-	사내이사 백상천(중도사임)
2020.01.28	-	대표이사 장홍식	-	대표이사 최화영(대표이사직 사임)
2020.03.30	정기주총	-	최대주주인 임원 이용한 사내이사 최화영 사외이사 김형호 상근감사 홍재선	-

2022.03.31	정기주총	사내이사 임창빈	-	사내이사 최화영(중도사임)

다. 최대주주의 변동
- 최근 5사업연도 중 최대주주의 변경이 없었습니다.

라. 상호의 변경
- 최근 5사업연도 중 상호변경이 없었습니다.

마. 합병 등을 한 경우 그 내용
당사는 2019년 12월 10일(합병기일) 종속회사 (주)위닉스를 흡수합병하였습니다. 합병 목적은 사업 경쟁력을 강화하고 경영 및 재무적 시너지를 창출하기 위함이며, 상법 제527조의3의 규정에 따른 소규모합병의 방식으로 진행되었습니다.
합병 등과 관련한 자세한 내용은 기 제출한 2019년 9월 23일 주요사항보고서 및 2019년 9월 24일 소액공모공시서류에 기재된 내용을 참고하여 주시기 바랍니다.

바. 회사의 업종 또는 주된 사업의 변화
- 최근 5사업연도 중 해당사항 없습니다.

사. 그 밖에 경영활동과 관련된 중요한 사항의 발생내용
- 최근 5사업연도 중 해당사항 없습니다.

3. 자본금 변동사항

[자본금 변동추이]

(단위 : 원, 주)

종류	구분	제40기 (당기말)	제39기 (2021년말)	제38기 (2020년말)	제37기 (2019년말)	제36기 (2018년말)
보통주	발행주식총수	18,193,230	18,193,230	18,193,230	18,193,230	17,934,432
	액면금액	500	500	500	500	500
	자본금	9,096,615,000	9,096,615,000	9,096,615,000	9,096,615,000	8,967,216,000
우선주	발행주식총수	-	-	-	-	-
	액면금액	-	-	-	-	-
	자본금	-	-	-	-	-
기타	발행주식총수	-	-	-	-	-
	액면금액	-	-	-	-	-
	자본금	-	-	-	-	-
합계	자본금	9,096,615,000	9,096,615,000	9,096,615,000	9,096,615,000	8,967,216,000

4. 주식의 총수 등

가. 주식의 총수 현황

(기준일 : 2022년 12월 31일) (단위 : 주)

구 분		주식의 종류			비고
		보통주	우선주	합계	
Ⅰ. 발행할 주식의 총수		60,000,000	-	60,000,000	-
Ⅱ. 현재까지 발행한 주식의 총수		24,343,230	-	24,343,230	-
Ⅲ. 현재까지 감소한 주식의 총수		6,150,000	-	6,150,000	-
	1. 감자	6,150,000	-	6,150,000	기업인적분할
	2. 이익소각	-	-	-	-
	3. 상환주식의 상환	-	-	-	-
	4. 기타	-	-	-	-
Ⅳ. 발행주식의 총수 (Ⅱ-Ⅲ)		18,193,230	-	18,193,230	-
Ⅴ. 자기주식수		49	-	49	-
Ⅵ. 유통주식수 (Ⅳ-Ⅴ)		18,193,181	-	18,193,181	-

나. 자기주식 취득 및 처분 현황

(기준일 : 2022년 12월 31일) (단위 : 주)

취득방법			주식의 종류	기초수량	변동 수량			기말수량	비고
					취득(+)	처분(-)	소각(-)		
배당 가능 이익 범위 이내 취득	직접 취득	장내 직접 취득	보통주	-	-	-	-	-	-
			우선주	-	-	-	-	-	-
		장외 직접 취득	-	-	-	-	-	-	-
			-	-	-	-	-	-	-
		공개매수	-	-	-	-	-	-	-
			-	-	-	-	-	-	-
		소계(a)	-	-	-	-	-	-	-
			-	-	-	-	-	-	-
	신탁 계약에 의한 취득	수탁자 보유물량	-	-	-	-	-	-	-
			-	-	-	-	-	-	-
		현물보유물량	-	-	-	-	-	-	-
			-	-	-	-	-	-	-
		소계(b)	-	-	-	-	-	-	-
			-	-	-	-	-	-	-
기타 취득(c)			보통주	49	-	-	-	49	합병신주발행시 단수주 취득
			우선주	-	-	-	-	-	-
총 계(a+b+c)			보통주	49	-	-	-	49	-
			우선주	-	-	-	-	-	-

다. 자기주식 직접 취득・처분 이행현황

(기준일 : 2022년 12월 31일) (단위 : 주, %)

구 분	취득(처분)예상기간		예정수량 (A)	이행수량 (B)	이행률 (B/A)	결과 보고일
	시작일	종료일				

직접 취득	2020.06.29	2020.09.26	90,000	90,000	100	2020.07.23
직접 처분	2020.07.30	2020.07.30	86,300	86,300	100	2020.07.30
직접 처분	2021.02.02	2021.02.02	3,700	3,700	100	2021.02.02

5. 정관에 관한 사항

당사는 2021년 3월 31일에 개최한 제38기 정기주주총회에서 정관이 최신 개정 되었으며,
보고서 제출일 이후 개최 예정인 제40기 정기주주총회의 안건에는 정관 변경의 건이 포함되어 있지 않습니다.

공시대상기간(2020년~2022년) 중 정관 변경 이력은 다음과 같습니다.
[정관 변경 이력]

정관변경일	해당주총명	주요변경사항	변경이유

2021년 03월 31일	제38기 정기주주총회	**제9조의2 【주식등의 전자등록】** 회사는 「주식, 사채등의 전자등록에 관한 법률」제2조 제1호에 따른 주식등을 발행하는 경우에는 전자등록기관의 전자등록계좌부에 주식등을 전자등록하여야 한다. 다만, 회사가 법령에 따른 등록의무를 부담하지 않는 주식등의 경우에는 그러하지 아니할 수 있다. **제29조【이사 및 감사의 수】** ① 이 회사의 이사는3명 이상5명 이내로 하고, 사외이사는 이사총수의4분의1이상으로 한다. ② 이 회사의 감사는1명으로 한다. **제30조【이사의 선임】** ① 이사는 주주총회에서 선임한다. ② 이사의 선임은 출석한 주주의 의결권의 과반수로 하되 발행주식총수의4분의1이상의 수로 하여야 한다. ③ 2인 이상의 이사를 선임하는 경우 「상법」제382조의2에서 규정하는 집중투표제는 적용하지 아니한다. **제30조의2【감사의 선임·해임】** ① 감사는 주주총회에서 선임·해임한다. ② 감사의 선임 또는 해임을 위한 의안은 이사의 선임 또는 해임을 위한 의안과는 별도로 상정하여 의결하여야 한다. ③ 감사의 선임은 출석한 주주의 의결권의 과반수로 하되 발행주식총수의4분의1 이상의 수로 하여야 한다. 다만, 상법 제368조의4제1항에 따라 전자적 방법으로 의결권을 행사할 수 있도록 한 경우에는 출석한 주주의 의결권의 과반수로써 감사의 선임을 결의할 수 있다. ④ 감사의 해임은 출석한 주주의 의결권의3분의2 이상의 수로 하되, 발행주식총수의 3분의1 이상의 수로 하여야 한다. ⑤ 제3항·제4항의 감사의 선임 또는 해임에는 의결권 있는 발행주식총수의100분의 3을 초과하는 수의 주식을 가진 주주(최대주주인 경우에는 그의 특수관계인, 최대주주 또는 그 특수관계인의 계산으로 주식을 보유하는 자, 최대주주 또는 그 특수관계인에게 의결권을 위임한 자가 소유하는 의결권 있는 주식의 수를 합산한다)는 그 초과하는 주식에 관하여 의결권을 행사하지 못한다. **제32조【이사 및 감사의 보선】** 이사 또는 감사 중 결원이 생긴 때에는 주주총회에서 이를 선임한다. 그러나 이 정관 제29조에서 정하는 원수를 결하지 아니하고 업무수행상 지장이 없는 경우에는 그러하지 아니하다. **제43조【재무제표 등의 작성 등】** ①(생략) ② 대표이사(사장)는정기주주총회 회일 또는 사업보고서 제출기한의6주간 전에 제1항의 서류를 감사에게 제출하여야 한다. ③ 감사는 정기주주총회일 또는 사업보고서 제출기한의1주 전까지 감사보고서를 대표이사(사장)에게 제출하여야 한다. ④~⑧(생략)	- 전자증권법 및 외부감사법 개정에 따른 변경 내용 반영, 표준정관 준용, 정관정비 등

2020년 03월 30일	제37기 정기주주총회	**제2조【목적】** 36. 컴퓨터소프트웨어, 하드웨어 개발, 제조, 판매, 개발용역 및 유지보수 관련업 37. 사업장 내의 쓰레기 등 지정폐기물 처리 관련업 38. 외주가공업 39. 축전지 제조업 40. 반도체관련 센서, 검사기기, 가스분석장치 수출입 및 판매업 41. 위 각호에 관련된 수출입 업 및 부대 사업 일체	합병으로 인한 정관변경

II. 사업의 내용

1. 사업의 개요

연결실체는 전략적인 영업단위인 4개의 보고부문을 가지고 있으며, 각 영업 단위들은 서로 다른 부가가치를 생산하고 있습니다.

사업부문	매출유형	주요품목
통상	상품	산업원자재(석영유리제품), 조명기기(램프류, 등기구, LED조명) 반도체 장비 계측장비 (CyberOptics Wafer-sensor), 가스 분석장치 (KANOMAX corp.)
헬스케어	상품, 제품	메디컬 코스메틱 화장품(CellfusionC 등) 외과 및 비뇨기과 수술장비 등 소모품 (Karl Storz, BARD) 수술용 레이져장비 (Lumenis)
전자부품	상품, 제품	HIC(일반,센서,전장) RF Filter,GPS
기타사업	상품, 기타	음식서비스, 부동산임대 및 관리업, 숙박 및 사우나업 브랜드상표권 등 지적재산권의 관리 및 라이센스업

(1) 전자부품부문

전자부품사업은 HIC(Hybrid Integrated Circuit)을 고객사로부터 주문받아 위탁 생산해주는 전자부품 OEM(주문자제조생산방식) 방식입니다. 매출의 90%이상이 Hybrid IC 관련 매출이며, 그 중 저압 압력센서 매출이 큰 비중을 차지하고 있으며, Honeywell, ALL Sensor, Amphenol, SMI, Analog 등 세계적인 압력센서 메이커들과 비즈니스를 하고 있습니다.

(2) 통상부문

통상 사업부문에는 석영유리제품의 원자재(Quartz 등)와 조명기기, 산업자재 등 다양한 품목 및 사업이 포함되어 있습니다. 대표적인 품목인 석영유리제품은 반도체 제조공정 중 산화, 식각, 이온주입, 화학증착공정에서 불순물로 부터 보호하거나 이송하는 용기로 사용됩니다. 조명 부분은 완제품 제작에 필요한 부품부터 조명 완제품에 이르기까지 전반적인 제품을 공급하고 있으며, 그 중LED 는 형광등 및 백열전구와 비교하여 단위 밝기당 소모전기량이 가장 낮고 친환경적이어서 향후 시장 규모는 더욱 확대될 것으로 예상하고 있습니다. 계측용 센서 부분은 반도체를 생산하는 설비의 상태를 파악하고 문제점을 사용자가 확인 하고 해결 하는데 도움을 주는 제품으로 CyberOptics사의 Wafer-sensor와 KANOMAX사의 infiTOF를 유통판매하고 있습니다.

(3) 헬스케어부문

헬스케어부문은 메디컬 코스메틱 화장품 사업을 주력으로 영위하고 있으며 Cell Fusion C, Cell Fusion C Expert, Suiskin 등의 브랜드를 가지고 있습니다. Cell Fusion C는 2002년 첫 선을 보인 이래 피부 시술 후 처치와 관리 목적으로 병의원을 통해 안전한 처방, 외부 유해 물질차단 제품들을 선보여 왔습니다.

스테디셀러 '레이저썬스크린100'을 필두로 에센스, 크림, 클렌징, 마스크팩 등의 스킨케어 라인을 강화하며 종합병원을 포함한 국내 3,000여개의 병의원과 면세점, H&B스토어, 온라인몰 등 약 1,400개

에 달하는 국내 소비자 채널 그리고 전세계 27개 국가, 국내외 11,000개 이상의 유통 채널을 통한 활동을 하고 있습니다.
 또한 외과 및 비뇨기과 의료기기인 Lumenis사의 Holmium Laser 장비와 KARL STORZ 사의 복강경 수술용 의료기기를 대형병원 등에 공급하고 있으며, 신경인성 방광환자들의 자가도뇨에 필요한 실리콘재질의 카테터(BARD CIC)를 판매하고 있습니다.

(4) 기타사업부문
 충남 금산에 위치한 하늘물빛정원에서 F&B 사업 및 참숯가마허브찜질방, 글램핑 사업을 주요사업으로 영위하고 있으며, 서울 국제전자센터빌딩 내 상가 일부에 대한 임대업을 영위하고 있습니다. 또한 원익 브랜드 가치 증진을 위한 다양한 광고 및 홍보전략의 수립 및 실행, 그룹 CI(Corporate Identity) 상표권 출원, 유지 및 관리, CI 사용에 대한 규정 정립 등의 업무를 수행하고 있습니다.

2. 주요 제품 및 서비스

가. 사업부문별 주요 제품

회사명	사업부문	주요 판매 및 생산 제품
(주)원익 (주)맨텍	전자부품	HIC일반, HIC센서, HIC전장 RF Filter, GPS
(주)원익	통상	산업원자재 (석영유리제품) 조명기기(램프류, 등기구, LED조명) 반도체 장비 계측장비 (CyberOptics Wafer-sensor) 가스 분석장치 (KANOMAX corp.)
	헬스케어	외과 및 비뇨기과 수술장비 등 소모품 (Karl Storz, BARD) 수술용 레이져장비 (Lumenis)
(주)씨엠에스랩 상해신이화장품 유한공사	헬스케어	메디컬 코스메틱 화장품(CellfusionC 등)
(주)하늘물빛정원 농업회사법인주식회사장산 국제전자센터빌딩제일차유한회사 (주)원익	기타사업	음식서비스 및 숙박업 부동산임대 및 관리업, 사우나업 등 원익CI 상표권 사용료

나. 주요 제품 등의 현황

2022.1.1~2022.12.31 (단위 : 백만원,%)

구분		매출유형	주요품목	매출액	비율
통상		상품	산업원자재(석영유리제품), 조명기기(램프류, 등기구, LED조명) 반도체 장비 계측장비, 가스 분석장치	21,300	19.71%
헬스케어	의료기기	상품	외과 및 비뇨기과 수술장비 등 소모품 (Karl Storz, BARD) 수술용 레이져장비 (Lumenis)	7,773	7.19%
	코스메틱	상품, 제품	메디컬 코스메틱 화장품(CellfusionC 등)	51,840	47.96%
전자부품		상품, 제품	HIC(일반,센서,전장), RF Filter,GPS	23,567	21.80%

기타사업	상품, 기타	음식서비스, 부동산임대 및 관리업, 숙박 및 사우나업 원익CI 상표권 사용료	3,609	3.34%
합 계		-	108,089	100%

※ 연결재무제표 기준

3. 원재료 및 생산설비

가. 주요 원재료 등의 현황

2022.1.1~2022.12.31 (단위 : 백만원,%)

사업부문	구분	주요품목	매입유형	매입액	매입비율	주요 매입처
헬스케어, 통상부문	의료기기	외과/수술 장비	상품	4,893	9.42%	Lumenis, Boston Scientific, Karl Storz 등
		기타		1,401	2.70%	
	통상	산업원자재/반도체 장비 계측장비	상품	15,843	30.50%	Momentive Inc, CyberOptics Corp. 등
		조명기기		3,484	6.71%	
	코스메틱	화장품 완제품 매입	상품, 원재료	7,439	14.32%	(주)에치엔지, 한국콜마(주) 등
		화장품 원부자재		1,681	3.24%	
전자부품 부문	전자부품	HIC(일반,센서,전장) RF Filter,GPS	상품, 원재료	16,522	31.81%	ALL SENSORS, DU PONT 등
기타사업 부문	레저	식자재 등	상품, 저장품	677	1.30%	
합 계				51,941	100%	

※ 연결재무제표 기준
※ 주요 매입처 중 Momentive Inc는 계열회사입니다.

나. 주요 제품 등의 가격변동 추이 및 원인

헬스케어, 통상부문의 주요 제품은 반도체 검사 장비, 의료기기, 화장품, 산업원자재, 조명기기, 전기/전자/통신용 부품으로 다양한 품목군으로 이루어져 있으며, 각 품목군에서도 각 분야별로 세분화된 제품을 수입하여, 국내 및 국외로 판매하고 있습니다. 따라서 각 품목군의 주요 제품 판매가격 또한 판매형태 및 매출처별 매출규모에 따라 차이가있습니다.

다. 영업시설 및 설비 현황

당사는 경기도 성남시 분당구에 위치한 본사사업장을 비롯하여 서울, 구미, 금산 등 국내사업장 및 중국 상해(상해신이화장품(유))에 있는 해외사업장에서 주요 제품에 대한 사업활동을 수행하고 있습니다.

(2022.12.31 현재) (단위 : ㎡)

사업부문	구분	소재지	토지	건물	합계	비고
헬스케어, 통상부문	원익 본사	경기도 성남시	122	703	825	자가
	수원물류창고	경기도 수원	-	858	858	임차
	씨엠에스랩 본사	서울시 서초구	-	2,103	2,103	임차
	중국 사업장	중국 상해	-	130	130	임차

전자부품부문	구미 사업장	경북 구미	5,013	6,149	11,162	자가
레저사업부문	서초 사업장	서울시 서초구	76	917	993	자가
	금산 사업장	충남 금산군	769,187	4,569	773,756	자가

라. 생산설비 현황

전자부품부문의 생산설비는 경북 구미에 위치하고 있으며 HIC(일반,센서,전장), RF Filter,GPS를 생산/판매하고 있습니다.

(2022.12.31 현재) (단위 : 천원)

구분	기초	취득	처분	대체	상각	기말
토지	-	-	-	1,670,430	-	1,670,430
건물	3,182,195	-	-	-	(106,646)	3,075,548
구축물	85,462	-	-	-	(6,933)	78,529
기계장치	1,443,048	106,600	-	263,642	(452,046)	1,361,244
차량운반구	923	21,504	-	-	(4,864)	17,563
공구와기구	334,867	9,948	(406)	-	(104,718)	239,691
비품	10,569	7,423	(162)	-	(4,429)	13,401
시설장치	325,121	5,400	(1)	-	(15,891)	314,628
건설중인자산	161,355	1,772,717	-	(1,934,072)	-	-
합계	5,543,539	1,923,593	(569)	-	(695,528)	6,771,035

4. 매출 및 수주상황

가. 매출실적

(단위 : 백만원)

사업부문	영업구분	매출유형	주요품목	매출구분	제40기	제39기	제38기
헬스케어 통상부문	통상	상품	산업원자재(Quartz), 반도체장비 계측 및 분석장비, 조명기기 등	수출	421	912	351
				내수	20,880	17,784	13,086
	코스메틱	상품, 제품	메디컬 코스메틱 화장품 (CellfusionC 등)	수출	14,098	13,271	8,002
				내수	37,745	32,259	28,750
	의료기기	상품	외과 및 비뇨기과 수술장비 등 소모품	수출	-	77	10
				내수	7,773	5,014	5,161
전자부품부문	전자부품	상품, 제품	HIC(일반,센서,전장) RF Filter,GPS	수출	20,225	20,612	25,385
				내수	4,823	3,782	3,481
기타사업부문	레저, 기타	상품, 기타	부동산임대, 음식서비스, 원익CI 상표권	내수	3,712	2,427	4,492
내부매출 제거 / 미실현매출 인식				-	(1,588)	(1,463)	(1,223)
합 계				수출	34,744	34,872	33,747
				내수	74,933	61,266	54,970
				기타	(1,588)	(1,463)	(1,223)
				합계	108,089	94,675	87,494

※ 연결재무제표 기준

나. 판매경로 및 판매방법

(1) 판매조직

연결실체의 영업조직은 각 사업부문별로 운영되고 있으며, 헬스케어 사업부문은 주로 직판으로 운영되며, 국내 모든 병원을 대상으로 영업이 이루어지고 있습니다. 통상과 전자부품 사업부문은 국내 반도체 생산업체와 조명기기 도소매 업체, 국내외 전자부품 업체에 판매하고 있으며, 전자부품 사업부문은 수출 비중이 높습니다. 아울러 화장품 사업부문은 국내 피부미용 관련 병원 직판과 H&B스토어, 온라인쇼핑몰 및 해외 판매를 영위하고있습니다.

(2) 주요 사업부문의 판매경로

(가) 통상 사업부문

(주) 원 익	판 매 ----------> <---------- 현금 및 어음결제	국내 반도체 생산업체 국내 조명기기 도소매업체

(나) 전자부품 사업부문

(주) 원 익 (주) 맨 텍	판 매 ----------> <---------- 현금 및 어음결제	국내외 전자부품 도소매업체

(다) 헬스케어(의료기기) 사업부문

(주) 원 익	판 매 ----------> <---------- 현금 및 어음결제	국내 대학 및 병원

(라) 헬스케어(코스메틱) 사업부문

(주) 씨엠에스랩	판 매 ----------> <---------- 현금결제, T/T	H&B스토어 피부미용 관련 병원 지방 대리점 온라인 쇼핑몰 수출 (중국,동남아,러시아 등)

(마) 기타 사업부문

외식 및 숙박사업은 충남 금산에 소재한 영업장을 통해 운영되고 있으며, 일반 소비자를 대상으로 음식 문화 및 서비스를 제공하고 있으며, 기타 국제전자제일차유한회사은 일반 소비자를 대상으로 사우

나 서비스를 제공하고 있습니다.

(3) 주요 사업부문의 판매전략

(가) 통상 사업부문
현재 해외 생산업체를 통해 산업원자재를 수입하여 국내의 반도체 관련 전문생산 업체에 공급하고 있으나, 기존 단순 유통을 탈피하여 부가가치를 가미한 1차 가공사업으로의 변화를 모색하고 있습니다. 단순 유통사업은 원료의 품질과 환율변화에 따른 가격경쟁력, 국내 반도체 산업의 변화에 민감하게 반응하므로 사업의 안정성을 위하여 핵심 가공기술을 갖추기 위해 노력하고 있습니다. 아울러 산업원자재 외에 산업과 관련된 다른 분야의 품목발굴을 위해 노력하고 있습니다.
조명기기 또한 원가가 저렴한 기구의 수입, 국내유통에서 벗어나, 산업전반에 흐름인 LED친환경적 기구의 공동개발에 최선을 다하고 있습니다.

(나) 헬스케어 사업부문
해외 우수한 업체가 생산하는 수입장비와 기술력 있는 국내업체의 의료장비를 전국 대형 및 소형병원에 공급하고 있습니다. 해당 부문의 핵심 경쟁력은 국내외 성능이 뛰어난 품목을 지속적으로 발굴하여 적시에 시장에 공급하는 것으로 각종 국내외 전시와 세미나에 참석하여 의료장비시장의 흐름을 파악하고 있습니다. 품목이 선정되면 국내 유력한 학회에 이를 소개하고, 대형병원과 검진센터을 중심으로 해당 장비를 Demo하고 있습니다. 최근 국내 제조 의료장비을 통해 해외사업 진출을 모색하고 있으며, 중국과 일본, 동남아 등지에 수출을 진행하고 있습니다.

(다) 화장품 사업부문
화장품 사업은 소비의 형태변화에 따라 현재의 소형 병원을 통한 B2B 유통에서 벗어나 온라인 및 홈쇼핑과 면세점, H&B스토어 등 OFF-LINE 유통망을 확대하고 있습니다. 전문 의료용 화장품이 아닌 일반 소비자를 대상으로 판매할 수 있는 품목개발에 최선을 다하고 있습니다.

다. 수주상황

"해당사항 없음"

5. 위험관리 및 파생거래

가. 파생상품 등에 관한 사항

"해당사항 없음"

나. 리스크 관리에 관한 사항

(1) 재무위험관리의 목적 및 정책

당사가 노출된 시장위험은 신용위험, 환위험, 이자율위험 등과 같은 다양한 위험에 노출되어 있습니다. 당사의 위험관리는 당사의 재무적 성과에 영향을 미치는 잠재적 위험을 식별하여 당사가 허용가능한 수준으로 감소, 제거 및 회피하는 것을 그 목적으로 하고 있습니다. 당사의 관리부문은 당사의 영업과 관련한 금융위험을 감시하고 관리하는 역할을 하고 있으며, 위험의 성격과 노출 정도를 주기적으로 분석하고 있습니다.

(2) 시장위험

시장위험이란 시장가격의 변동으로 인하여 금융상품의 공정가치나 미래현금흐름이 변동할 위험을 의미합니다. 시장가격 관리의 목적은 수익은 최적화하는 반면 수용 가능한 한계이내로 시장위험 노출을 관리 및 통제하는 것입니다.

① 이자율위험

당사는 이자율위험에 노출시키지 않기 위해 주로 고정금리부 차입금을 통해 자금을 조달하고 있습니다. 또한, 변동금리부 차입금에 노출된 이자율위험을 회피하기 위해서 지속적인 모니터링을 수행하고 있습니다.

② 환위험

당사의 기능통화인 원화 외의 통화로 표시되는 판매, 구매 및 차입에 대해 환위험에 노출되어 있습니다. 이러한 거래들이 표시되는 주된 통화는 USD, EUR, JPY, GBP, CNY등 입니다. 당사는 해당 통화에 대해 환위험을 회피하기 위해 지속적인 모니터링을 수행하고 있습니다.

(3) 신용위험

신용위험이란 고객이나 거래상대방이 금융상품에 대한 계약상의 의무를 이행하지 않아 연결실체가 재무손실을 입을 위험을 의미합니다. 주로 거래처에 대한 매출채권 및기타채권에서 발생합니다.
연결실체는 매출채권 및 기타채권에서 발생할 것으로 예상되는 손실에 대해 충당금을 설정하고 있습니다. 이 충당금은 개별적으로 유의적인 항목에 대한 구체적인 손상차손과 유사한 특성을 가진 금융자산 집합의 발생하였으나 아직 식별되지 않은 손상으로 구성됩니다. 금융자산 집합의 충당금은 유사한 금융자산의 회수에 대한 과거 자료에 근거하여 결정되고 있습니다.

6. 주요계약 및 연구개발활동

가. 경영상의 주요 계약

(단위 : 백만원)

계약상대상	계약목적	계약내용	계약시기	계약기간	수취시기	계약금액
(주)원익아이피에스	CI 일원화 관리	CI 상표권 자산양수도	2022.08.10	-	-	6,640
(주)원익홀딩스	CI 일원화 관리	CI 상표권 자산양수도	2022.08.10	-	-	1,310

(주)원익머트리얼즈	CI 일원화 관리	CI 상표권 자산양수도	2022.08.10	-	-	1,510
(주)원익큐브	CI 일원화 관리	CI 상표권 자산양수도	2022.08.10	-	-	960
WONIK QUARTZ TAIWAN	CI 일원화 관리	CI 상표권 자산양수도	2022.08.10	-	-	250
원익 브랜드를 사용하는 모든 국내 계열사	CI 일원화 관리	원익브랜드 사용계약	2022.08.10	2022.09.01~2025.06.30	계약 후 분기단위 수령	(주1)

(주1) 계약금액은 향후 매출액 변동에 따라 달라질 수 있어 기재를 생략하였습니다.

나. 연구개발활동

(1) 연구개발 담당조직

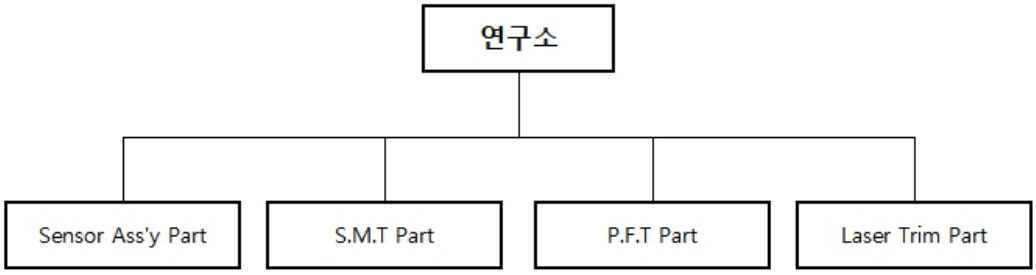

(2) 연구개발 인력현황

(단위 : 명)

구분	인원	연구내용
연구소	4	저압 형 디지털 압력센서, 고압 형Ceramic 압력 센서

(3) 연구개발비용

(단위 : 원)

구 분		2022년 (제40기)	2021년 (제39기)	2020년 (제38기)
원재료비		40,561,224	53,711,462	49,722,365
인건비		327,503,160	496,545,500	361,767,680
위탁용역비		225,000,000	170,000,000	155,000,000
연구개발비용 계		593,064,384	720,256,962	566,490,045
회계처리	제조원가	593,064,384	720,256,962	566,490,045
	판관비	-	-	-
	개발비(무형자산)	-	-	-
합계		593,064,384	720,256,962	566,490,045
(매출액 대비 비율)		2.53%	3.15%	2.06%

※ (주)원익 별도재무제표 전자사업부문의 당기 매출액 대비 비율입니다.

(4) 연구개발 실적
- 최근 3사업 연도중 연구개발 실적은 다음과 같습니다.

NO	연구과제	결과	기대효과	연구기관
1	반도체 장비용 메탈 히터	개발완료	반도체 장비 시장 진입	당사 연구소
2	디지탈 타입 압력센서	개발완료	Noise 개선	당사 연구소
3	고압용 Ceramic pressure Sensor	개발완료	고압 센서 개발	당사 연구소
4	저전류 타입 디지털 압력센서	개발완료	소모 전력 감소	당사 연구소
5	유량측정용 압력센서 개발	개발완료	워터플러기반 센서 개발	당사 연구소
6	고정도 압력센서 개발(+/-0.5%)	개발완료	고정도 센서 개발	당사 연구소

(5) 향후 연구개발 계획
당사의 연구소는 4명의 전담 연구인력MEMS기술을 기반으로 산업용 압력센서 등을 연구개발 중 입니다. 향 후 고도화 된 첨단 의료용, 산업용 주요 부품을 연구개발 할 계획입니다.

NO	연구과제	기간	기대효과	연구기관
1	고전력 저항개발	2023년	ALN기판 사업 진출	당사 연구소
2	LOW PRESSURE 압력센서	~2024년	low pressure 시장 진출	당사 연구소
3	가전용 압력센서개발	~2024년	응용분야 확대	당사 연구소

7. 기타 참고사항

가. 지적재산권 보유 현황
제출일 현재 지적재산권의 현황은 다음과 같습니다.

구분	등록	출원	합계
특허권	1	-	1
상표권	83	13	96

번호	구분	내용	출원일	등록일	등록번호	주무관청
1	특허권	압력센서모듈용 압력주입구의 제조방법	2009-05-05	2012-10-16	10-1193689	특허청

나. 브랜드 관리에 관한 중요한 정책
당사는 원익 그룹의 모회사로서 원익 브랜드 가치 증진을 위한 다양한 광고 및 홍보전략의 수립 및 실행, 그룹 CI(Corporate Identity) 상표권 출원, 유지 및 관리, CI 사용에 대한 규정 정립 등의 업무를 수행하고 있습니다.

다. 원익 CI 관련 상표권 관리

당사는 2022년 12월 31일 현재 국내외 13개 국가에서 당사를 포함한 그룹이 영위하는 사업영역 등과 관련하여 CI 상표권 총 85건(등록 72건, 출원 13건)을 보유하고 있으며, 원익IPS, 원익머트리얼즈, 원익큐엔씨, 원익피앤이 등 8개사와 상표권 사용계약을 체결하여 그 상표 사용을 허여하고 있습니다. 각 등록상표는 지정된 상품 및 서비스에 대하여 해당 국가에서 독점 배타적 사용이 가능하며, 당사는 이들 등록의 갱신, 추가 출원 등의 절차를 통하여 지속적인 사용이 가능하도록 관리하고 있습니다.

나. 업계의 현황

(1) 통상사업 업계의 현황

(가) 산업의 특성

통상 사업부문에는 석영유리제품의 원자재와 조명기기, 산업자재 등 다양한 품목 및 사업이 포함되어 있습니다. 대표적인 품목인 석영유리제품은 반도체 제조공정 중 산화, 식각, 이온주입, 화학증착공정에서 불순물로 부터 보호하거나 이송하는 용기로 사용됩니다. 조명 부분은 완제품 제작에 필요한 부품부터 조명 완제품에 이르기까지 전반적인 제품을 공급하고 있으며, 그 중LED 는 형광등 및 백열전구와 비교하여 단위 밝기당 소모전기량이 가장 낮고 친환경적이어서 향후 시장 규모는 더욱 확대될 것으로 예상하고 있습니다. 계측용 센서 부분은 반도체를 생산하는 설비의 상태를 파악하고 문제점을 사용자가 확인 하고 해결 하는데 도움을 주는 제품입니다. 반도체 생산8대 공정에 적용 되고 있습니다.

(나) 산업의 성장성

반도체용 QUARTZ는 반도체 제조 공정별로 Life Cycle이 1개월~12개월의 다양한 소모품으로서 Wafer의 생산량 및 신규 생산라인 증설에 의하여 수요가 결정되며 시장규모는 반도체 산업의 발전에 따라 향후 증가될 것으로 추정됩니다. 과거 반도체 시장을 이끌었던 랩탑, 스마트폰 등 전통적 시장의 성장세는 한풀 꺽이는 반면, IOT, 자율주행, 인공지능 서버 등 새로이 성장하는 시장에서 다양한 수요가 발생할 것으로 예측 됩니다.

세계 각국의 에너지 절감 및 온실가스 감축 정책 추진과 환경규제 제도 시행이 활발한 가운데, 전체 전력 소비량의 약 20%를 차지하는 조명분야에서도 기존 조명을 대체할 친환경 고효율의 LED조명이 각광받고 있습니다. LED조명 활용 시 전 세계 조명 전력 소비량의 50% 정 도를 감축하는 것으로 확인되고 있으며, LED산업은 LED의 용도에 따라 신호용, 조 명용, 농업용, 의료용으로 매우 다양하게 확장 하고 있으며, 그 중 대표적인 LED조명산업을 LED산업으로 칭하기도 합니다. LED조명산업은 LED반도체 광원을 이용하여 조명제품을 만드는 산업을 의미합니다. 많은 강점을 가진 LED조명은 가정용에서 부터 도시형 식물공장, 조선 및 수산, 의료, 해양과학 및 레저, 가시광 무선통신 응용, Energy Zero주택 등 다양한 분야에 사용되 고 있거나 사용될 것으로 전망됩니다. 또한, LED조명 및 LED응용제품은 다음과 같이 폭넓은 응용 범위를 가지고 있으므로 LED광소자의 효율 향상에 따라 시장이 고속 성장 중입니다.

설비 계측용 센서 제품은 반도체 신규라인 증설, 기술변경 투자 등에 의해 수요가 결정되는 제품입니다. 지난 2019년 4월 정부는 시스템반도체 비전과 전략을 발표 했습니다. 기존 메모리 반도체 시장을 기반으로, 시스템 반도체를 육성하는 전략에 따라 국낸 반도체 산업이 빠르게 성장할 것으로 예상되며 이에 따라 수요 또한 증가 할 것으로 추정됩니다.

(다) 경기변동의 특성

일반적으로 타 산업의 원재료로 사용되는 경우가 많기 때문에, 경기 변동에 다소의 시차를두고 영향을 받는 특성이 있습니다. 시장 성장의 가장 큰 변수 중 하나는 국가 정책이며 정책 변수에 따라 시장의 성장세는 유동적일 수 있습니다. 반도체 및 LCD 산업이전・후방산업이기 때문에 반도체 및 기타

산업의 가동률에 따라 경기변동을 겪습니다. 조명용 장치에 사용되고 있는 광원으로서 LED로 교체가 진행되고 있으며, 조명용 장치의 수요는 일반적인 경기 변동과 상관없이 꾸준히 성장할 것으로 예측되고 있습니다.

(2) 전자부품사업 업계의 현황

전자부품사업은 HIC(Hybrid Integrated Circuit)을 고객사로부터 주문받아 위탁 생산해주는 전자부품 OEM(주문자제조생산방식) 방식입니다. 매출의 90%이상이 Hybrid IC 관련 매출이며, 그 중 저압 압력센서 매출이 큰 비중을 차지하고 있습니다.

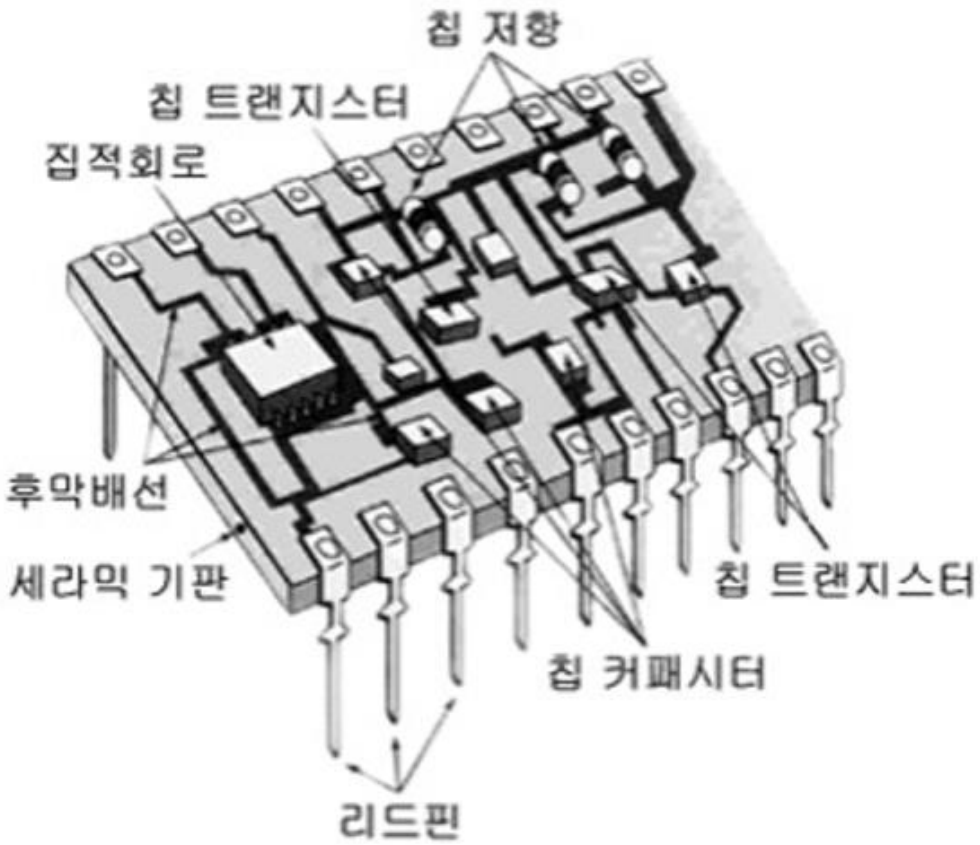

(가) 산업의 특성

압력의 힘을 기계식 플돔관 등으로 측정하여 기계적 표시장치에서 나타내는 아날로그 방식에서 현재의 압력센서는 반도체 기술과 MEMS기술의 발전에 힘입어 초소형화 디지털화 저전력화로 개발이 계속 진행되고 있고, 힘의 크기를 전기적 신호의 정량적인 값으로 변환시키는 회로소자가 탑재된 일체형의 단일칩 형태로 출시되고 있습니다. 또한, 최근에는 온도에 따른 압력 보정을 위하여 온도 보상 회로 및 제어 프로그램까지 집적된 고정밀, 고기능 센서로 기술적 발전을 거듭하고 있습니다.

1960년대 반도체 기술을 이용해 개발되던 센서 중 압력센서는 1970년대 상용화를 가장 먼저 한 센서

로 현재까지 고성능 센서개발이 지속해서 진행되고 있는 센서입니다. 수요가 크고 활용도가 매우 다양한 센서로써 회로집적화 소형화를 통하여 휴대형 장치인 고도계, 혈압계 및 인지장치 등 서비스 분야에 새로운 시장을 열어가고 있습니다. 압력센서는 2015년 칩 시장규모가 약 21억불에 달하며, 매년 7.7%의 성장률(Compound Annual Growth Rate: CAGR)을 나타내고 있습니다.

한편, 센서는 측정 대상의 정보에 따라 물리센서, 화학센서, 바이오센서, 전자기센서 등으로 구분할 수 있고, 센서를 구성하는 기술 종류에 따라 기계식, 전기식, 반도체, MEMS, 광학식, 전기화학식, 항원-항체 반응식으로 구분할 수 있습니다.

(나) 산업의 성장성

저압 압력센서 산업은 다품종 소량생산의 전형적인 중소기업 형태이지만 기술 진보가 빠르고 파급효과가 크며, 높은 부가가치를 창출하는 산업이며, 타 산업 분야로의 응용이 급속히 확대되고 있어 향후 새로운 센서 시장 창출이 기대되는 산업입니다. 또한 세계 경기의 불확실성 속에서도 센서업계는 신재생 에너지 산업인 태양광, 2차전지를 비롯해 최근 스마트폰, 내비게이션 HV/EV시장이 급격히 커지면서 센서의 활용이 확대될 것으로 내다 보고 있습니다.

세계 센서 시장은 미국, 서유럽, 일본이 전체 시장의 63.8%를 차지하고 있으나 아시아 태평양 등 기타 지역이 빠르게 성장하면서 점유율을 키워나갈 것으로 전망하고 있으며, 현재 센서의 최대 시장인 서유럽은 연평균 3.6%의 성장율을 보이며, 161억달러로 확대될 것으로 전망하고 있습니다. 또한 미국과 일본 시장은 각각 연평균 3.8%와 3.0%의 성장율을 기록하며 2023년까지 283억달러 규모의 시장을 형성할 것으로 예상되고 있습니다.

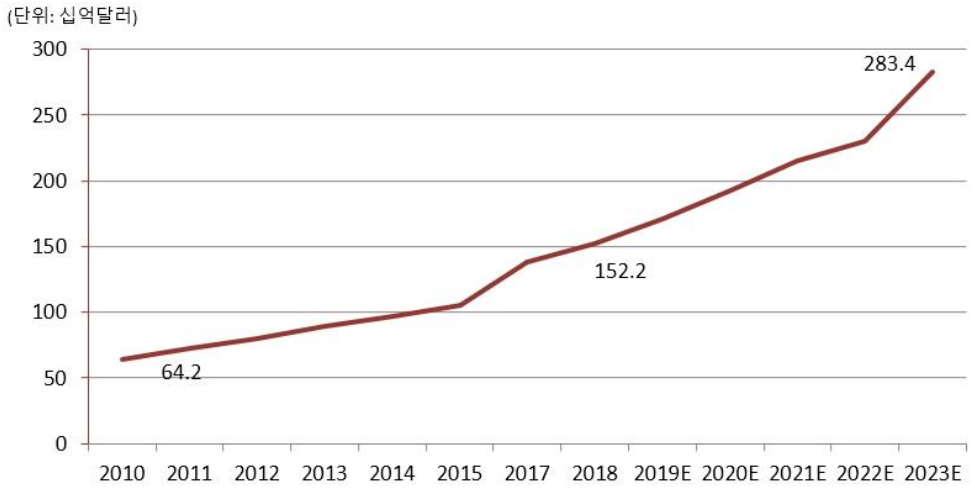

자료: BCC Research

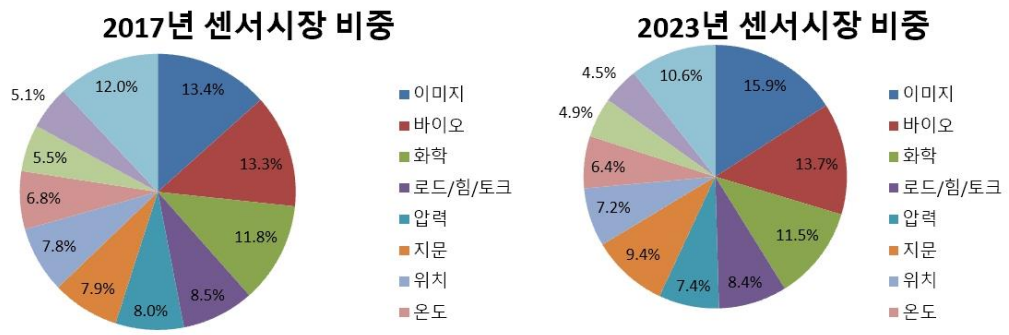

자료: BCC Research

(다) 경기변동의 특성

센서산업은 다양한 분야의 융합 기술로 빠른 기술 혁신과 고성장을 견인할 수 있는 차세대 핵심 기술이므로 향후 자동차, 정보통신, 의료, 환경, 항공우주 등의 분야로 계속 성장할 것으로 전망하고 있습니다.

(라) 경쟁요소

한국 부품소재 교역이 총량적인 개념에서 크게 성장한 것은 사실이지만 자세히 들여다보면, 한국산 부품소재가 아직 선진국 시장에서는 점유율을 높이지 못하고 있습니다.

특히 전 세계 센서 생산업체수는 약 5천여개사가 있으며 비중이 높은 국가별로는 미국, 독일, 영국, 일본, 스위스 등이며 후진개발국을 제외하면 국가별 100~300여개사가 센서 생산업에 참여하고 있는 것으로 밝혀졌습니다.

(마) 자원조달의 특성

부품소재산업 중 특히 Hybrid IC분야는 주문자 생산방식으로 다품종 소량생산위주로 진행되고 있습니다. 주요 구성품의 조달원은 주로 미국, 유럽 등에서 수입하고 있습니다.

(바) 관계법령 또는 정부의 규제
전기 전자제품에는 RoHS라는 유독성 물질의 사용을 규제한 법규가 존재합니다. 폐기물의 매립 및 소각등 처리과정과 재활용 과정에 있어서 환경문제를 야기할 수 있는 물질의 사용을 제한하기 위한 지침입니다. 이 지침의 주 목적은 지금까지 사용되어 온 유해물질들을 유해성이 적은 물질로 대체하여 사용하도록 의무화 하기 위한 것입니다.

(3) 헬스케어 업계의 현황
(가) 산업의 특성
의료기기산업은 의료기기를 이용해 인간의 삶의 질 향상을 목표로 하는 보건의료 산업의 한 분야이다. 의료기기 제품의 설계 및 제조에 관련된 다 학제간(interdisciplinary)기술로, 임상의학과 전기, 전자, 기계 재료, 광학 등의 공학이 융합되는 응용기술이며, 궁극적으로 의료기기를 통한 인간의 삶의 질 향상을 목표로 하는 보건의료의 한분야이다

현재 의료기기 산업은 다음과 같은 특성으로 변화하고 있다.

첫째, 의료기기는 다양한 제품군으로 구성되며, 기술발전에 따라 점차 복잡해지고 다양화되는 추세이다.
의료기기는 제품설계 및 제조단계에서 임상의학, 전기.전자.기계.재료.광학 등 학제간 기술이 융합.응용되는 특성이 있으며 단순소모품에서 최첨단 전자의료기기 까지 넓은 스펙트럼으로 구성된다. 의료기기는 주사기 등 소모품, 기초의료용품, MRI, CT, 의료용 로봇 및 수술기기 등 광범위한 기기와 장비를 포괄하며, 기술발전에 따라 점차 복잡화 및 다양화되는 추세이다. 의료기기산업은 지속적인 성장이 예상되는 고부가가치 유망산업으로 4차 산업혁명을 주도하는 정보통신(ICT)·인공지능(AI) 등 신기술이 적용된 국내 제품개발 증가로 우리나라 4차 산업혁명의 핵심 분야로 성장하고 있다.

둘째, 의료기기산업은 다품종 소량생산 산업이다.
의료기기 제품 종류는 수천 가지가 넘고, 품목당 생산수량도 10만대를 초과하는 품목이 거의 없을 정도로 대표적인 다품종 소량 생산 산업이다. 저가 또는 일부 시장에서는 전문 중소기업이 시장을 주도하며, 고가의 첨단 고부가가치제품은 소수의 대기업이 주도하고 있다.

셋째, 의료기기산업은 정부의 의료정책 및 관리제도와 밀접한 관련성이 있다.
의료기기산업은 인간의 생명과 보건에 관련된 제품을 생산하는 산업으로 국민의 건강증진 및 건강권 확보 등에 직간접적 영향을 받기 때문에 정부의 인허가 등 규제가 필요하다. 따라서 정부는 의료기기 생산 및 제조, 임상시험 등 안전규제, 유통 및 판매 등 안전성.유효성 확보, 지적재산권 보장 등에 대하여 규제하고 있다. 또한 인허가 측면에서 국가 간 인증 허가제도가 상이하여 국제 교역에서 비관세 장벽으로 작용하고 있다.

넷째, 의료기기 시장은 수요가 한정된 특징이 있다.
의료기기는 의료진단과 치료에 전문성을 가진 병원이 주요 수요처이다. 또한 건강, 보건과 관련되므로 제품의 안전성.신뢰성을 우선적으로 고려한다. 따라서 시장 수요자들은 기존 유명제품을 계속 사용하는 보수적인 경향이 강하기 때문에 상대적으로 시장의 진입장벽이 높고 가격 탄력성은 낮다. 제품에 대한 인지도와 브랜드 파워가 매우 중요한 산업이며, 마케팅 장벽 및 충성도가 매우 높아 경기 민감도가 상대적으로 낮다.

다섯째, 연구개발에 대한 지속적인 투자가 필요하다.
의료기기 산업은 자본/기술 의존형 산업으로 제품의 개발부터 생산까지 약 3~5년 정도가 소요되어 비용 회수 기간이 길다. 또한 개별 제품의 시장 규모가 작고 수명 주기가 짧아 연구개발에 대한 지속적인 투자가 요구되는 산업이다.
(한국보건산업진흥원 2020년 의료기기 산업분석 보고서 참조)

(나) 산업의 성장성
생산액 및 수출입액을 기준(식약처 실적보고)으로 한 국내 2019년 의료기기 시장규모는 7조 8,039억 원으로 2018년 대비 14.5% 증가하였다.

자료 : 식품의약품안전처, 의료기기 생산 및 수출입 실적 통계, 각 연도

국내 의료기기시장은 2015년부터 2019년까지 연평균 10.3%의 성장세를 지속해 왔다. 2019년 우리나라 의료기기 생산액은 7조 2,794억 원으로 2018년 대비 11.8% 증가하였으며, 2015년부터 2019년까지 연평균 성장률도 9.8%로 생산규모가 계속 성장해 왔음을 알 수 있다.
수출액의 경우 2015년부터 2019년까지 연평균 9.0%의 고성장세를 유지하고 있으며, 2019년 4조 3,245억 원 수출로 2018년 대비 8.9% 확대되었다. 2019년 의료기기 수입액은 2018년 대비 13.3% 증가한 4조 8,490억 원으로 2015년 이후 연평균 성장률은 9.8%로 나타났다. 2019년 무역수지 적자 규모는 5,245억 원으로 전년대비 71.0% 증가하였다. 2019년 수입의존도는 62.1%로 전년대비 0.7%p 감소하였다. 시장규모는 전년대비 14.5% 증가하면서 7조 8,039억 원에 이르렀으며, 최근 5년간 연평균 10.3% 성장한 것으로 나타났다.

2019년 세계 의료기기 시장규모는 2018년 대비 5.0% 증가한 약 4,094억 달러이며, 2015년 성장률이 감소했지만 2016년 이후 꾸준한 증가세를 보이고 있다.

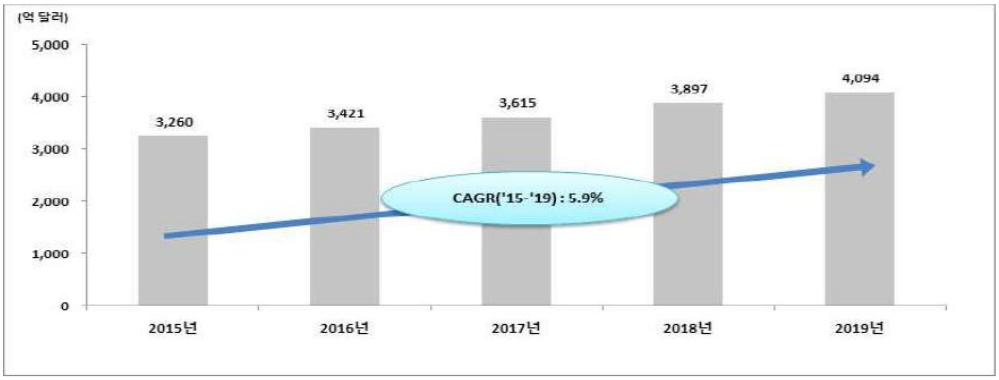

자료 : Fitch Solutions(2020)

지역별 시장 규모는 2019년 북미 지역이 1,845억 달러(45.1%)로 가장 큰 점유율을 보이며, 2015년 이후 연평균 6.0% 성장하였다. 유럽이 1,147억 달러(28.0%)로 연평균 4.9%, 한국, 중국, 일본 등 아시아/태평양은 856억 달러(20.9%)로 연평균 7.8% 성장하였다.
의료기기 제품군별 세계 시장 현황을 살펴보면, 진단영상기기가 2019년 950억 달러로 전체시장의 23.2%를 차지하였으며, 2015년 이후 연평균 4.5%의 성장률을 보였다. 다음으로 의료용품이 676억 달러로 전체의 16.5%(연평균 성장률 6.8%), 환자 보조기기가 512억 달러로 12.5%(연평균 성장률 5.5%)의 비중을 차지하였다.
Fitch Solutions(2020)은 세계 의료기기 시장은 2020년 이후 연평균 4.6% 성장하여 2024년에 5,137억 달러가 될 것으로 전망하였다. 고령화 추세, 건강에 대한 관심 고조 및 웰빙에 대한 사회적 분위기 확산, 주요 국가들의 보건의료 정책, BRICs 등의 경제 성장으로 인한 의료서비스 수요증가로 인해 앞으로도 의료기기 시장은 지속성장이 예상된다.
(한국보건산업진흥원 2020년 의료기기 산업분석 보고서 참조)

(다) 경기변동의 특성
의료기기산업은 비교적 경기변동을 적게 받는 안정적인 산업이며 고령인구의 증가와 함께생활수준이 높아짐에 따라 소비자의 요구를 만족시킬 수 있는 보다 정밀하고 편리하며 다양한 의료기기에 대한 수요가 증가하고 있습니다.

(라) 경쟁요소
인구 고령화와 경제성장으로 건강에 대한 사회적 관심이 고조되면서 의료서비스 및 의료기기에 대한 수요가 크게 증가하고 있으며, 이러한 의료기기 수요를 충족하기 위한 의료기기 생산활동의 증가로 우리나라 의료기기산업이 빠르게 활성화되고 있습니다.

의료기기 산업은 소규모 기업이 대부분이지만 산업의 특성상 경쟁력, 자본력 및 기술력을 고루 갖춘 일부 소수의 거대기업이 시장의 절반 이상을 차지하고 있습니다. 또한 지속적인경쟁력 강화를 위해 업체간 통합이나 제휴가 불가피하게 되고 거대 다국적 기업형태가 나타나고 있습니다.

(마) 자원조달의 특성
의료기기산업은 국가의 경제수준, 국민의 생활수준에 비례하고 고부가가치 산업인 만큼 선진국들이 주도하고 있는 사업 중 하나입니다. 국내의 의료기기산업이 고속의 성장국면을 유지하고 있음에도 불구하고 무역수지 적자가 확대되고 있는 것은 여전히 저가의 의료기기를 수출하고 고가의 의료기기를 수입하는 구조를 가지고 있기 때문입니다. 현재 한국의 수출입 형태는 단순제품 위주의 수출을 하고

있고 수입은 첨단고가 의료기기가 주류입니다.

당사는 기술력 있는 국내 생산업체를 발굴하는 노력을 지속하고 있으며, 앞으로도 해외 장비수입을 통한 국내 공급하는 방식에서 벗어나, 국내 생산 의료장비를 해외로 수출하려는 노력을 계속할 계획입니다.

(바) 관계법령 또는 정부의 규제
의료기기를 제조 또는 수입, 판매, 임대, 수리 등 업무상 취급하기 위해서는 의료기기법, 의료기기법 시행령, 의료기기법 시행규칙 및 식품의약품안전처 각종 고시와 같은 법적 요구사항을 준수하여야 합니다.

해외 제조원으로부터 의료기기를 수입하기 위해서는 회사는 식품의약품안전처로부터 의료기기 수입업 허가증을 득하여 보유하여야 하며, 식품의약품안전평가원의 제품별 기술문서심사적합 후 식품의약품안전처로부터 의료기기수입품목허가증을 취득하여야 수입이 가능합니다.

당사는 의료기기 수입업, 판매업, 수리업과 같은 업허가를 보유하여 우리나라의료기기 산업의 선진화와 성장에 기여하여 왔습니다. 의료기기수입품목허가를 득하는 경우 수입은 가능하지만, 대리점, 병원 등 판매를 위해서는 의료기기판매업 신고뿐만 아니라 식품의약품안전처 제조 및 품질관리기준에 따라 사후품질관리시스템을 구축하여야 합니다. 제품에 따라 해당하는 품목군이 다르며, 해당 품목군에 대하여 식품의약품안전처 의료기기품질과로부터 각 제조원에 대한KGMP 품질관리적합인정서를 발급받은 품목군에 대해서만 판매가 허용됩니다. KGMP품질관리적합인정심사는 최초 심사이후3년마다 정기갱신심사를 수검하여야하며 적합을 받은 후에 유효기간이 갱신됩니다. KGMP 품질관리적합인정을 위하여 해외제조원은ISO13485 이상의 품질관리시스템을 구축하여야 하며, 최초허가제품과 동등한 품질의 제품을 생산 후 공급하여야 합니다. 또한, 개별제품 선적 시 시험검사성적서를 함께 제공하고, 정기갱신심사를 위해 품질메뉴얼과 같은 품질문서를 제공하여야 합니다.

(4) 화장품사업 업계의 현황
(가) 산업의 특성
국내 화장품 시장은 화장품이 필수 소비재로서 자리 잡고 있고 소비자들의 가치에 대한 소비 확대에 따라 지속적으로 성장하고 있습니다. 특히 투자 대비 고부가가치를 창출함으로써 향후 지속성장 가능한 산업분야로 손꼽히고 있습니다.

국내외 화장품 산업의 트렌드 다음과 같습니다.

첫째, COVID-19과 화장품 소비패턴 변화
코로나19 장기화로 인한 국경봉쇄, 입국제한 등의 이동금지와 사회적 거리두기 등의 시행으로 비대면 문화 확산되면서 화장품산업에도 큰 변화를 가져왔다. 전 세계적으로 디지털 기반 비대면 채널의 활성화로 우선 온라인 플랫폼으로의 이동이 급증하였다. 면세점, 백화점, 방문판매 등 오프라인 채널에서의 매출 하락이 지속되면서 업계에서는 이를 극복하기 위해 온라인과 비대면 중심 사업구조로 신속히 전환하여 새로운 유통구조를 확립하고 있다. 온라인 커머스 플랫폼의 등장, 온라인쇼핑 이용이 크게 증가하였다.
화장품 유통의 변화뿐만 아니라 세균과 바이러스, 환경 문제 등이 거론되면서 기업의 사회적 책임이 중요하게 인식되면서 "가치소비"가 확산되고 있다. 이에 따라 기업들의 사회공헌 활동과 브랜드들의 기업 철학, 그리고 친환경 제품에 대한 소비자들의 인식 변화로 가치 소비문화가 정착되고 있는 모습이다. 또한 재택근무가 늘어나고 외출이 줄어들면서 집에서 머무는 시간이 길어져 자연스럽게 홈케어, 셀프케어 시장의 확대로 이어졌다. 특히 '집콕족'이 늘면서 피부과, 에스테틱 등을 방문하기 어렵게

되면서 이들을 겨냥한 대용량, 피부 진정 상품, 홈케어를 할 수 있는 뷰티 디바이스의 인기상승과 함께 매출이 크게 늘고 있다. 신종 코로나바이러스 감염증 확산 이후 마스크 장기 착용에 따른 피부 트러블이증가하면서 유해한 화학 성분이 배제된 기초 화장품을 찾는 소비자의 수요가 증가하여 자연스럽게 클린 뷰티에 대한 관심이 높아졌다. 이미 선진국에서는 클린뷰티에 대한 인기가 높았지만, 최근 국내에서 환경 보호를 생각하고 성분을 꼼꼼히 따지는 소비자가 증가하면서 친환경, 식물성, 업사이클링 등 클린뷰티가 새로운 트렌드로 부상하고 있다. 클린뷰티는 인체에 유해한 성분이 없는 깨끗한 화장품, 동물성 성분을 사용하지 않거나 동물 실험을 하지 않는 화장품으로 코로나19로 방역, 위생, 건강이 중요해지면서 업계에서도 클린뷰티에 특화된 화장품을 개발하는 데 앞장서고 있다.

둘째, 맞춤형화장품 시대 개막
2019년 정부는 K-뷰티를 새로운 신성장동력으로 육성하고, 수출 3위 국가로의 도약을 위한 “(K-뷰티)미래화장품 발전방안”을 발표하였다. 이에 2020년 3월 정부가 화장품 시장의 새로운 성장동력으로 육성 중인 ‘맞춤형화장품’ 시대가 본격화됐다. 맞춤형화장품은 개인의 피부 타입이나 선호도에 맞춰 매장에서 즉석으로 재료를 혼합하거나 소분한 화장품을 뜻한다. 개인의 취향과 개성을 중시하는 소비자들의 요구가 날로 세밀해지고 관련 업체들은 최첨단 기술을 활용한 제품의 세분화, 전문화 등으로 소비자의 요구에 부응하면서 생겨났다. 특히 개별 소비자의 피부 특성에 맞춰 매장에서 화장품을 만들 수 있게 되는 것으로 국내 화장품 기업은 물론 로레알, 랑콤, 에스티로더 등 글로벌 기업도 관심을 갖고 맞춤형 화장품에 대한 연구개발이 활발하다.

셋째, 가치소비 트렌드: 클린뷰티 열풍
코로나19 이전부터 클린뷰티는 유해물질 이슈 등으로 안전한 원료에 대한 소비자 니즈와 함께 초미세먼지와 기후변화 등 건강에 대한 소비자들의 관심이 급증하면서 전 세계적으로 주목을 받아 왔다. 특히 최근 신종 코로나19 확산 이후 마스크 장기 착용에 따른 피부 트러블이 증가하면서 유해한 화학 성분이 배제된 기초 화장품을 찾는 소비자가 수요가 증가하면서 자연스럽게 클린 뷰티에 대한 관심이 높아지고 있다.
미국, 유럽 등에서는 이미 클린뷰티에 대한 관심이 높아 성분에 대한 중요성이 부각되면서 파라벤·실리콘·황산염 등 유해 성분을 배제한 제품이 각광받고 있다. 최근에는 성분뿐만 아니라 포장재까지 확대되고 있어 재활용 가능한 포장재와 식물성 잉크 사용 제품들이 소비자들의 호응을 얻고 있다. 특히 제품의 용기를 플라스틱이 아닌 친환경 소재로 개발하거나 용기 및 포장재를 재활용하는 브랜드들도 늘고 있다. 한번 쓰고 버리는 화장품 용기와 포장재에 대한 문제를 인식하고 이를 줄이기 위해 노력하고 있다. 소비자들 또한 불필요한 포장을 없애고 재활용 가능한 환경 친화적 포장재나 용기를 사용하며 환경보호에 대한 사회적 관심이 늘면서 친환경 제품을 선호하는 '그린슈머'가 늘어나고 있다.

넷째, 화장품산업의 화두: 코스메슈티컬(Cosmeceutical)의 진화
코스메슈티컬은 법적인 용어는 아니지만 화장품(Cosmetic)과 의약품(Pharmaceutical)의 합성어로 의학적으로 검증된 성분을 함유한 기능성화장품을 의미한다. 주로 화장품에 치료의 목적을 접목하여 의학적으로 검증된 치료 목적의 화장품이며, 피부재생, 미백, 여드름, 안티에이징, 피부질환 등에 효과가 있는 기능성을 강조한 제품이다. 안전성을 우선시하는 일반 화장품에 비해 코슈메슈티컬은 안정성 이외에도 유효성에 초점을 두고 있다.
코로나 19 사태가 장기화되면서 코스메슈티컬 시장은 최근 소비자들의 수요가 급증함에 따라 매년 빠른 속도로 성장하고 있다. 코스메슈티컬 시장은 2020년 기준 554억 달러로 추정되며, 2025년까지 700억 달러에 이를 것으로 전망하고 있다. 코로나 19 사태가 장기화되면서 코스메슈티컬 시장은 최근 소비자들의 수요가 급증함에 따라 매년 빠른 속도로 성장할 것으로 내다보고 있다.
코스메슈티컬의 주요성장 요인은 환경오염과 기후변화 등의 환경적 요인에 의한 피부트러블이 유발되어 이를 관리할 수 있는 화장품의 요구도가 높아지고 노년 인구의 증가와 함께 안티에이징에 대한 관심이 높아지고, 안티폴루션, 광케어, 마이크로바이옴 함유 화장품 등 신기술을 접목한 화장품들이

출시되면서 새로운 소비 형태로 자리를 잡을 것으로 예상된다. 환경오염과 기후변화 등으로 염증과 알레르기 등 피부트러블이 유발되면서 유해성분이 배제된 순한 화장품, 안전한 화장품을 찾는 소비자들이 늘면서 코스메슈티컬 화장품에 대한 수요가 증가하고 있다. 2026년에는 65세 노인인구가 20%로 급증해 초고령사회에 도달할 것으로 전망하고 있으며, 노인인구의 증가는 피부관리에 대한 항노화 수요와 연결되어지므로 코스메슈티컬 시장은 꾸준히 증가할 것으로 보인다.
(한국보건산업진흥원 2020년 화장품산업 분석 보고서 참조)

(나) 산업의 성장성

2020년 한국의 화장품시장은 장기간 마스크 착용으로 눈 화장용을 제외한 페이셜 메이크업, 립 제품 등이 크게 감소하는 등 전반적으로 한국의 색조화장용 제품에 대한 수요가 감소한 것으로 나타났다. 반면, 대부분의 국가들과 마찬가지로 개인위생에 대한 관심이 증가로 손세정제를 포함한 액체 비누, 목욕용, 탈취제 등의 판매는 지속적으로 증가하였다.
2019년 한국의 화장품 시장규모는 123억 달러로 전년대비 0.9% 증가했으며, 시장규모 자체는 계속 증가하고 있지만 세계 시장에서 차지하는 비중은 2.9%로 2016년 이후 둔화되고 있다. Skin Care 시장이 63억 달러(51.4%)로 화장품 시장의 절반 이상을 차지하고 있으며, 그 다음은 Colour Cosmetics 25억 달러(20.1%), HairCare 12억 달러(9.7%), Sun Care 7억 달러(5.9%) 순이다. 세부 유형으로 FacialCare(44.4%) 시장이 가장 크며, Facial Make-up(12.2%), Adult Sun Care(5.8%) 등이 뒤를 이었다.
한편 한국 화장품의 연평균 성장률은 대체적으로 긍정적으로 나타나고 있는데 그 중에서 Baby and Child-specific Product 연평균 증가율(2015～19)이 8.2%로 가장 높은 성장을 하였다. 향후 증가율(2020～24)도 전반적으로 높은 성장률이 예상되며, 그 중 Deodorants(3.3%)와 Bath and Shower(3.0%)가 시장잠재력이 높게 나타났다.

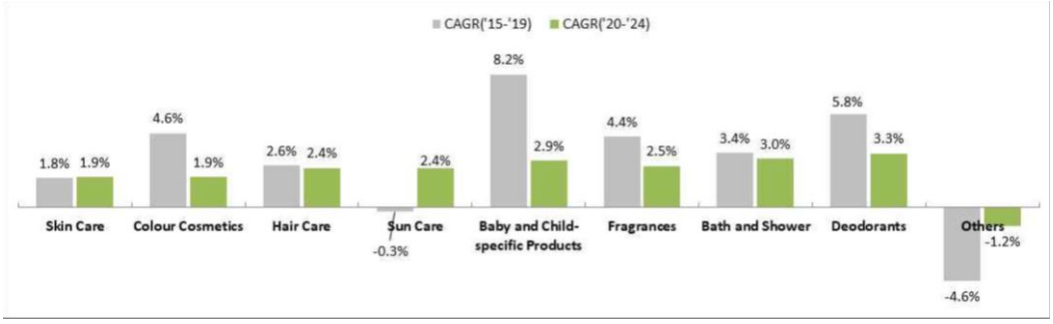

자료 : Euromonitor International, 2021(Feb)
(한국보건산업진흥원 2020년 화장품산업 분석 보고서 참조)

(다) 경기변동의 특성

화상품 산업은 소비재로서 소비자의 소비 심리와 민감하게 반응합니다. 더불어 화장품 산업의 특성상 계절적 수요의 영향을 받을 수 있습니다.

(라) 경쟁요소

면세점, H&B스토어, 온라인, 국내 약4천여개의 병의원 등을 비롯하여 유럽, 미주, 아시아,브라질 등 남미 시장과 중국 상해 법인 설립을 통한 중국 시장 공략까지 전세계 40개국의 글로벌 사업 영역 확대를 통해 한국을 대표하는 메디컬 뷰티 전문 기업으로 거듭나고 있습니다.

(마) 자원조달의 특성

주요 화장품의 대다수를 OEM 등의 방식으로 제조하고 있으며, 부자재의 일부분을 제외한 대부분의 원부자재를 국내에서 조달하고 있습니다.

(바) 관계법령 또는 정부의 규제

주요 제품인 화장품은 인체에 직접바르고 사용하는 제품의 특성상 화장품법 등의 관계법령을 통해 식약처 등을 통한 규제를 받고 있습니다.

2. 회사의 현황

(가) 영업개황

① 통상부문의 영업개황

산업원자재부분은 반도체산업, 광통신 산업 및 조명산업에 사용되는 석영유리제품(Quartzglass Products)을 당사와 30년 이상 거래를 지속하고 있는 NO.1 글로벌 석영공급사인 미국Momentive (구,GE Quartz)사로부터 수입하여 공급하고 있으며, 차세대 화석연료대체산업인Solar Cell Industry에도 주요원자재를 공급함으로써 미래의 성장 동력으로 나아가고 있습니다.

조명기기부분은 세계유수의 메이저 램프공급업체와 파트너 관계를 유지해오고 있으며, 방전관 및 조명 원자재등의 부속품을 시작으로, 점차 램프완제품의 공급을 확대하고 있으며,현재는 일반 조명제품(램프류)에서부터 각종 등기구, 신기술 접목 LED조명 제품등 다양한 제품군으로 점차 그 영역을 확대해 나가고 있습니다. LED 조명시장 수요량은 백열전구 퇴치 및 소비가 하락으로 인해 60% 이상 성장할 것으로 전망되고, 소비자 가전 소요량 또한 증가 할 것으로 예상됩니다. 과거 LED조명으로 교체비용이 과다하게 발생하였으나, 기종의 조명기구를 사용하여 손쉽게 LED조명기구로 교체할수 있는 제품의 출시로 시장 점유률 확대가 기대되고 있습니다.

② 전자부품부문의 영업개황

전자부품부문은 1997년 9월 주식회사 동아제약의 전자부품사업부를 인수하여, 사업초기 일반 Hybrid IC 전문생산업체로 시작하였으나, 급변하는 시장변화와 수요에 대응하기 위해 압력센서 분야를 주력으로 하는 전문기업으로 확장해 왔으며, 현재 다양한압력센서 제품을 Honeywell, ALL Sensor, Amphenol, SMI, Analog 등 세계적인 압력센서 메이커들과 비즈니스를 하고 있습니다.

③ 헬스케어부문 영업개황

Surgical 분야에서 Holmium Laser를 이용한 HOLEP 시술법은 신의료기술접수/등재된 이후에 서울대병원, 삼성병원, 아산병원, 세브란스, 부산대병원등 주요병원에서 사용되고 있으며, 비뇨기과 전립선 영역에서의 기준의료기술로 자리잡아 가고 있습니다. 또한, 전국 대학병원에서의 구매수요가 늘어나고 있어, 향후 시장 전망을 밝게하고 있습니다.

④ 종속회사 사업부문의 영업개황

(주)씨엠에스랩은 메디컬 코스메틱 화장품 사업을 영위하고 있으며 Cell Fusion C, Cell Fusion C Expert, Suiskin 등의 브랜드를 가지고 있습니다. Cell Fusion C는 2002년 첫 선을 보인 이래 피부 시술 후 처치와 관리 목적으로 병의원을 통해 안전한 처방, 외부 유해 물질차단 제품들을 선보여 왔습니다.

스테디셀러 '레이저썬스크린100'을 필두로 에센스, 크림, 클렌징, 마스크팩 등의 스킨케어 라인을 강화하며 종합병원을 포함한 국내 3,000여개의 병의원과 면세점, H&B스토어, 온라인몰 등 약 1,400개에 달하는 국내 소비자 채널 그리고 전세계 27개 국가, 국내외 11,000개 이상의 유통 채널을 통한 활동을 하고 있습니다.

(주)하늘물빛정원과 농업회사법인주식회사장산은 충남 금산군 추부면 요광리 713번지에 F&B 사업 및 참숯가마허브찜질방, 글램핑 사업을 주요사업으로 영위하고 있습니다.

국제전자센터빌딩제일차유한회사가 소유한 국제전자센터빌딩 내 상가에 대한 부동산 관리 및 임대, 사우나사업을 주요사업으로 영위하고 있습니다.

(나) 공시대상 사업부문의 구분

당사는 전략적인 영업단위인 4개의 보고부문을 가지고 있으며, 전략적 영업단위들은 서로 다른 생산품과 용역을 제공하며 각 영업 단위별로 요구되는 기술과 마케팅 전략이 다르므로 분리되어 운영되고 있습니다. 사업부문별로는 의료장비, 화장품을 취급하는 헬스케어부문과 조명기기, 반도체. 전기. 전자. 통신용 원료 및 부품, 반도체 계측장비등을 수입하여 판매하는 통상부문, 저압력센서, Hybrid IC, RF FILTER, GPS, SETTOP-BOX 등 전자 통신부품, 제품을 생산/판매하고 있는 전자부품부문과 음식서비스 및 숙박업, 부동산임대 및 관리업, 브랜드상표권 관리업을 영위하고 있는 기타사업부문으로 구성되어 있습니다.

(2) 시장점유율

당사가 영위하고 있는 통상, 전자부품, 화장품 사업 및 기타 사업부문(음식업 및 임대업)은 소규모 군소업체가 많고 경쟁업체에 대한 선정이 어려울 뿐만 아니라 업체별 수주량을 파악하기 어려워 합리적으로 시장점유율을 추정할 수 없습니다.

(3) 시장의 특성

통상 부문에는 최근 추진된 여러 사업분야가 포함됩니다. QUARTZ는 반도체 제조 공정별산업의 핵심소재이며, 반도체 수요증가에 따라 반도체 시장 성장과 반도체소자업체의 설비투자 및 생산량 증대 등에 따라 업계의 시황에 영향을 받습니다. 또한 조명용 장치의 수요는 일반적인 경기 변동과 상관없이 꾸준히 성장할 것으로 예측되고 있습니다.

부품소재 수출이 완성재 수출보다 빠르게 증가하여 전체 수출의 절반가량을 차지하고 있습니다. 부품소재수출액은 1994년 291억 달러에서 2000년 799억 달러, 2010년 2,293억 달러로 급성장하고 있으며, 특히 수출액 자체의 증가뿐만 아니라 부품소재 수출이 부품소재 이외 부문 수출보다 빠르게 증가하여 부품소재 수출액/총수출액 비중도 1994년 30%에서 2010년 49%로 크게 늘어났습니다. 세계경제에서 급부상하는 시장인 중국의 부품소재수입 시장에서의 한국산 제품의 점유율이 크게 상승하고 있습니다. 중국의 부품소재 수입 시장에서의 한국산 제품의 점유율은 2000년 12.2%에서 2010년 16.2%상승하고 있습니다.이는 2010년을 기준으로 할 때 일본 제품의 시장점유율과 비슷한 수준이며, 미국, 독일, 대만산 부품소재보다 높은 수준입니다. 부품소재 산업의 무역수지가 개선되고 있으며, 평균적인 부품소재의 경쟁력 또한 상승하고 있는 것으로 판단됩니다.

의료용 레이저장비의 국내시장은 검증된 선진고급기술이 필요한 분야로 신규 경쟁기업의 진입이 매우 어려운 특성을 가지고 있습니다. 당사의 기술지원 엔지니어들은 매년 제조사에서 기술연수를 받고 있으며, 국내의료기관의 의료인들에 대한 기술지도와 긴밀한 협력 관계속에 습득된 노하우를 바탕으로 제조원 기술연구소의 신기술, 신제품 공동개발에 참여하고 있습니다. 소득향상에 따라 고급의료수요의 폭발적 증가를 충족시키기 위한 고급기술의 의료장비는 필수적입니다.

화장품부문의 주력 시장은 면세점, H&B스토어, 온라인, 병의원의 피부시술후 처치, 기초화장품 등으로서 전 세계 코스메슈티컬 시장은 2016년 418억 2,000만 달러에서 연평균 성장률 5.95%로 증가하여, 2021년에는 558억 3,000만 달러에 이를 것으로 전망됩니다.

(4) 신규사업 등의 내용 및 전망

"해당사항없음"

(5) 조직도

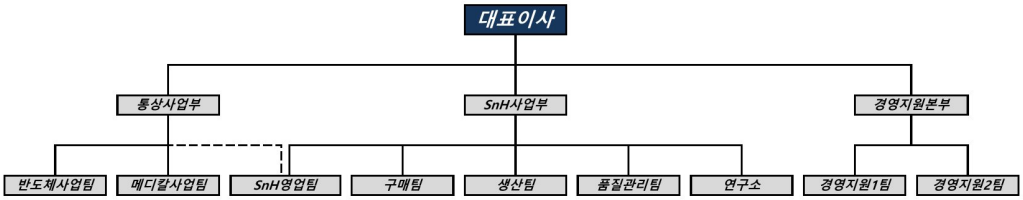
대표이사
통상사업부
SnH사업부
경영지원본부
반도체사업팀
메디칼사업팀
SnH영업팀
구매팀
생산팀
품질관리팀
연구소
경영지원1팀
경영지원2팀

3. 사업부문별 요약 재무현황

(단위 : 백만원)

부문	구분	제40기		제39기		제38기	
		금액	비중	금액	비중	금액	비중
통상 및 헬스케어	매출액	80,916	74.9%	69,317	73.2%	55,359	63.3%
	영업이익	3,190	43.1%	4,036	60.8%	2,345	51.4%
	총자산	182,498	48.4%	169,105	53.5%	166,899	59.2%
전자부품	매출액	25,048	23.2%	24,394	25.8%	28,866	33.0%
	영업이익	4,312	58.2%	3,542	53.3%	3,173	69.5%
	총자산	19,020	5.0%	15,926	5.0%	15,582	5.5%
기타사업	매출액	3,712	3.4%	2,427	2.6%	4,492	5.1%
	영업이익	(96)	(1.3%)	(940)	(14.2%)	(956)	(20.9%)
	총자산	27,751	7.4%	17,576	5.6%	19,144	6.8%
연결조정	매출액	(1,588)	(1.5%)	(1,463)	(1.5%)	(1,223)	(1.4%)
	영업이익	(1)	(0.0%)	4	0.1%	2	0.0%
	총자산	147,741	39.2%	113,456	35.9%	80,470	28.5%
합계	매출액	108,089	100%	94,675	100%	87,494	100%
	영업이익	7,405	100%	6,642	100%	4,564	100%
	총자산	377,009	100%	316,063	100%	282,095	100%

※ 연결재무제표 기준

III. 재무에 관한 사항

1. 요약재무정보

가. (연결) 재무정보

주식회사 원익과 그 종속회사 (단위:천원)

구 분	제40(당)기	제39(전)기	제38기
[유동자산]	38,153,742	28,285,236	28,196,324
· 현금및현금성자산	3,998,631	5,685,943	4,737,508
· 매출채권및기타채권	14,996,540	9,679,121	9,999,109
· 재고자산	16,164,554	9,739,705	8,965,865
· 기타금융자산	2,190,461	2,059,566	3,959,549
· 기타유동자산등	803,557	1,120,901	534,292
[비유동자산]	338,855,077	287,777,026	253,898,098
· 매출채권및기타채권	-	12,150	380
· 관계기업 지분증권	292,614,354	253,634,309	221,258,993
· 기타금융자산	3,196,047	2,217,115	791,672
· 유/무형자산	42,020,888	31,025,231	31,047,711
· 기타비유동자산	1,023,789	888,221	799,341
자산총계	377,008,819	316,062,262	282,094,421
[유동부채]	60,670,244	39,427,385	49,659,565
[비유동부채]	61,153,846	60,441,790	45,869,448
부채총계	121,824,090	99,869,175	95,529,013
[지배지분]	253,675,129	215,105,916	185,664,256
· 자본금	9,096,615	9,096,615	9,096,615
· 자본잉여금	32,438,667	32,490,401	32,561,601
· 기타자본	3,146,254	4,271,605	3,394,411
· 이익잉여금	208,993,593	169,247,296	140,611,630
[비지배지분]	1,509,600	1,087,170	901,152
자본총계	255,184,730	216,193,087	186,565,408
매출액	108,088,692	94,674,873	87,494,408
영업이익	7,405,021	6,642,380	4,563,929
연결당기순이익	38,309,367	28,432,204	79,346,983
· 지배기업소유지분	38,242,108	28,487,813	79,391,172
· 비지배지분	67,259	(-)55,608	(-)44,189
연결총포괄손익	38,691,598	29,440,097	81,306,245
· 지배기업소유지분	38,620,947	29,500,342	81,347,225
· 비지배지분	70,651	(-)60,245	(-)40,980

주당순이익(원)	2,102	1,566	4,365
연결에 포함된 회사수	7	7	7

※주1) (-)는 부의 표시임
※주2) 연결에 포함된 회사의 변동내역

사업연도	당기에 연결에 포함된 회사	전기대비 연결에 추가된 회사	전기대비 연결에 제외된 회사
제40(당)기 (7개 社)	(주)원익 (주)맨텍 국제전자센터빌딩제일차유한회사 (주)씨엠에스랩 (주)하늘물빛정원 농업회사법인주식회사장산 상해신이화장품 유한공사	-	-
제39(전)기 (7개 社)	(주)원익 (주)맨텍 국제전자센터빌딩제일차유한회사 (주)씨엠에스랩 (주)하늘물빛정원 농업회사법인주식회사장산 상해신이화장품 유한공사	-	-
제38기 (7개 社)	(주)원익 (주)맨텍 국제전자센터빌딩제일차유한회사 (주)씨엠에스랩 (주)하늘물빛정원 농업회사법인주식회사장산 상해신이화장품 유한공사	-	-

나. (별도) 재무정보

주식회사 원익 (단위:천원)

구 분	제40(당)기	제39(전)기	제38기
[유동자산]	24,959,752	15,696,359	14,251,924
· 현금및현금성자산	587,489	1,434,085	366,872
· 매출채권및기타채권	11,481,505	7,142,829	7,201,310
· 재고자산	12,273,590	6,556,109	5,959,173
· 기타금융자산	140,000	3,353	505,271
· 기타유동자산등	477,168	559,983	219,298
[비유동자산]	169,410,441	151,989,048	151,700,687
· 매출채권및기타채권	-	12,150	380
· 종속기업 지분증권	13,020,790	11,076,942	12,463,602
· 관계기업 지분증권	133,889,702	131,444,679	131,444,679
· 기타금융자산	2,677,064	1,685,501	111,793
· 유/무형자산	19,719,279	7,648,409	7,541,105
· 기타비유동자산	103,606	121,367	139,128
자산총계	194,370,193	167,685,407	165,952,610
[유동부채]	48,464,736	25,107,820	32,393,642
[비유동부채]	26,514,329	30,251,496	23,261,905
부채총계	74,979,065	55,359,316	55,655,546
[자본금]	9,096,615	9,096,615	9,096,615
[자본잉여금]	33,113,740	33,113,740	33,113,740
[기타자본]	(-)166	(-)166	(-)12,684
[이익잉여금]	77,180,939	70,115,902	68,099,394
자본총계	119,391,128	112,326,091	110,297,064
종속·관계기업투자주식의평가방법	**원가법**	**원가법**	**원가법**
매출액	53,680,887	46,657,490	46,108,309
영업이익	6,220,692	4,291,434	3,229,866
법인세차감전순이익	5,444,083	2,815,171	13,748,532
당기순이익	6,870,749	2,006,230	10,873,273
총포괄손익	7,065,037	2,016,508	10,898,254
주당순이익(원)	378	110	598

※주) (-)는 부의 표시임

2. 연결재무제표

연결 재무상태표

제 40 기 2022.12.31 현재

제 39 기 2021.12.31 현재

제 38 기 2020.12.31 현재

(단위 : 원)

	제 40 기	제 39 기	제 38 기
자산			
Ⅰ.유동자산	38,153,742,346	28,285,235,666	28,196,323,662
(1)현금및현금성자산	3,998,631,036	5,685,943,394	4,737,508,122
(2)매출채권 및 기타유동채권	14,996,539,917	9,679,120,513	9,999,109,437
(3)기타유동금융자산	2,190,460,531	2,059,565,631	3,959,549,400
(4)재고자산	16,164,553,813	9,739,704,911	8,965,865,060
(5)기타유동자산	766,836,149	1,101,476,997	499,195,483
(6)당기법인세자산	36,720,900	19,424,220	35,096,160
Ⅱ.비유동자산	338,855,077,133	287,777,025,863	253,898,097,594
(1)장기매출채권 및 기타비유동채권		12,150,000	380,000
(2)기타비유동금융자산	3,196,046,548	2,217,115,214	791,672,228
(3)지분법적용 투자지분	292,614,353,989	253,634,308,958	221,258,993,105
(4)투자부동산	103,605,752	121,366,737	139,127,722
(5)유형자산	28,357,899,601	27,292,289,573	28,641,279,420
(6)사용권자산	1,421,251,407	2,145,202,793	1,548,837,670
(7)영업권 이외의 무형자산	12,241,736,554	1,587,738,759	857,594,400
(8)기타비유동자산	615,223	3,283,970	33,269
(9)이연법인세자산	919,568,059	763,569,859	660,179,780
자산총계	377,008,819,479	316,062,261,529	282,094,421,256
부채			
Ⅰ.유동부채	60,670,243,606	39,427,384,846	49,659,565,461
(1)매입채무 및 기타유동채무	9,913,410,298	9,285,841,110	8,851,066,225
(2)유동리스부채	686,926,547	853,695,051	840,068,176
(3)기타유동금융부채	10,000,000	10,000,000	80,758,334
(4)단기차입금	47,126,036,333	26,832,669,051	38,547,492,000
(5)기타유동부채	2,267,099,700	1,644,174,176	1,190,801,258
(6)당기법인세부채	666,770,728	801,005,458	149,379,468
Ⅱ.비유동부채	61,153,846,373	60,441,790,097	45,869,447,824
(1)장기매입채무 및 기타비유동채무	12,800,000	15,000,070	
(2)비유동리스부채	712,247,534	1,261,679,522	680,792,526
(3)기타비유동금융부채	16,000,000	18,500,000	16,000,000

(4)장기차입금	7,000,000,000	8,500,000,000	1,521,873,000
(5)기타비유동부채	190,158,467	135,930,337	213,018,469
(6)퇴직급여부채	313,138,023	1,498,722,593	1,362,134,662
(7)이연법인세부채	52,909,502,349	49,011,957,575	42,075,629,167
부채총계	121,824,089,979	99,869,174,943	95,529,013,285
자본			
Ⅰ.지배기업의 소유주에게 귀속되는 자본	253,675,129,373	215,105,916,364	185,664,256,192
(1)자본금	9,096,615,000	9,096,615,000	9,096,615,000
(2)자본잉여금	32,438,666,861	32,490,401,041	32,561,601,084
(3)기타자본구성요소	3,146,254,049	4,271,604,626	3,394,410,532
(4)이익잉여금(결손금)	208,993,593,463	169,247,295,697	140,611,629,576
Ⅱ.비지배지분	1,509,600,127	1,087,170,222	901,151,779
자본총계	255,184,729,500	216,193,086,586	186,565,407,971
자본과부채총계	377,008,819,479	316,062,261,529	282,094,421,256

※ 제40기(당기)는 주주총회 승인 전 연결재무제표입니다. 향후 정기주주총회에서 재무제표 승인 안건이 부결되거나 수정이 발생한 경우 정정보고서를 통해 그 내용 및 사유 등을 반영할 예정입니다.

연결 포괄손익계산서

제 40 기 2022.01.01 부터 2022.12.31 까지

제 39 기 2021.01.01 부터 2021.12.31 까지

제 38 기 2020.01.01 부터 2020.12.31 까지

(단위 : 원)

	제 40 기	제 39 기	제 38 기
Ⅰ.수익(매출액)	108,088,691,543	94,674,873,475	87,494,407,981
Ⅱ.매출원가	57,434,217,635	52,352,846,628	50,462,328,403
Ⅲ.매출총이익	50,654,473,908	42,322,026,847	37,032,079,578
Ⅳ.판매비와관리비	43,249,452,741	35,679,646,431	32,468,150,746
Ⅴ.영업이익(손실)	7,405,021,167	6,642,380,416	4,563,928,832
Ⅵ.관계기업투자이익	36,489,696,043	31,088,664,267	99,942,434,186
Ⅶ.관계기업투자손실		118,082,708	700,020,000
Ⅷ.금융수익	1,157,007,560	1,082,134,909	610,732,537
Ⅸ.금융원가	2,515,803,044	1,528,665,655	2,316,841,996
Ⅹ.기타이익	732,632,776	237,501,177	121,024,119
Ⅺ.기타손실	108,745,576	1,587,207,378	408,942,484
Ⅻ.법인세비용차감전순이익(손실)	43,159,808,926	35,816,725,028	101,812,315,194
XIII.법인세비용	4,850,442,264	7,384,520,545	22,465,331,861
XIV.당기순이익(손실)	38,309,366,662	28,432,204,483	79,346,983,333
XV.기타포괄손익	382,231,617	1,007,892,877	1,959,261,684
XVI.총포괄손익	38,691,598,279	29,440,097,360	81,306,245,017
XVII.당기순이익(손실)의 귀속			
(1)지배기업의 소유주에게 귀속되는 당기순이익(손실)	38,242,107,823	28,487,812,673	79,391,172,170
(2)비지배지분에 귀속되는 당기순이익(손실)	67,258,839	(55,608,190)	(44,188,837)
XVIII.총 포괄손익의 귀속			
(1)총 포괄손익, 지배기업의 소유주에게 귀속되는 지분	38,620,947,189	29,500,341,877	81,347,224,557
(2)총 포괄손익, 비지배지분	70,651,090	(60,244,517)	(40,979,540)
XIX.주당이익			
(1)기본주당이익(손실) (단위 : 원)	2,102	1,566	4,365
(2)희석주당이익(손실) (단위 : 원)	2,102	1,566	4,365

※ 제40기(당기)는 주주총회 승인 전 연결재무제표입니다. 향후 정기주주총회에서 재무제표 승인 안건이 부결되거나 수정이 발생한 경우 정정보고서를 통해 그 내용 및 사유 등을 반영할 예정입니다.

연결 자본변동표

제 40 기 2022.01.01 부터 2022.12.31 까지

제 39 기 2021.01.01 부터 2021.12.31 까지

제 38 기 2020.01.01 부터 2020.12.31 까지

(단위 : 원)

	자본						
	지배기업의 소유주에게 귀속되는 자본					비지배지분	자본 합계
	자본금	자본잉여금	기타자본구성요소	이익잉여금	지배기업의 소유주에게 귀속되는 자본 합계		
2020.01.01 (Ⅰ.기초자본)	9,096,615,000	32,533,551,186	1,421,845,100	61,249,459,797	104,301,471,083	841,846,129	105,143,317,212
Ⅱ.당기순이익(손실)				79,391,172,170	79,391,172,170	(44,188,837)	79,346,983,333
Ⅲ.기타포괄손익				113,416,827	113,416,827	3,250,070	116,666,897
Ⅳ.환율변동			(1,535,036)		(1,535,036)	(40,773)	(1,575,809)
Ⅴ.지분법자본변동의 변동			1,986,589,814		1,986,589,814		1,986,589,814
Ⅵ.지분법이익잉여금의 변동				(142,419,218)	(142,419,218)		(142,419,218)
Ⅶ.주식기준보상거래						100,285,190	100,285,190
Ⅷ.주식매수선택권행사							
Ⅸ.지분의 발행							
Ⅹ.자기주식 거래로 인한 증감		28,049,898	(12,489,346)		15,560,552		15,560,552
2020.12.31 (Ⅺ.기말자본)	9,096,615,000	32,561,601,084	3,394,410,532	140,611,629,576	185,664,256,192	901,151,779	186,565,407,971
2021.01.01 (Ⅰ.기초자본)	9,096,615,000	32,561,601,084	3,394,410,532	140,611,629,576	185,664,256,192	901,151,779	186,565,407,971
Ⅱ.당기순이익(손실)				28,487,812,673	28,487,812,673	(55,608,190)	28,432,204,483
Ⅲ.기타포괄손익				(101,310,339)	(101,310,339)	(4,663,615)	(105,973,954)
Ⅳ.환율변동			10,711,788		10,711,788	27,288	10,739,076
Ⅴ.지분법자본변동의 변동			853,963,968		853,963,968		853,963,968
Ⅵ.지분법이익잉여금의 변동				249,163,787	249,163,787		249,163,787
Ⅶ.주식기준보상거래						119,062,917	119,062,917
Ⅷ.주식매수선택권행사		(71,200,043)			(71,200,043)	127,200,043	56,000,000
Ⅸ.지분의 발행							
Ⅹ.자기주식 거래로 인한 증감			12,518,338		12,518,338		12,518,338
2021.12.31 (Ⅺ.기말자본)	9,096,615,000	32,490,401,041	4,271,604,626	169,247,295,697	215,105,916,364	1,087,170,222	216,193,086,586
2022.01.01 (Ⅰ.기초자본)	9,096,615,000	32,490,401,041	4,271,604,626	169,247,295,697	215,105,916,364	1,087,170,222	216,193,086,586
Ⅱ.당기순이익(손실)				38,242,107,823	38,242,107,823	67,258,839	38,309,366,662
Ⅲ.기타포괄손익				270,431,748	270,431,748	4,675,861	275,107,609
Ⅳ.환율변동			(16,088,769)		(16,088,769)	(1,283,610)	(17,372,379)
Ⅴ.지분법자본변동의 변동			(1,109,261,808)		(1,109,261,808)		(1,109,261,808)
Ⅵ.지분법이익잉여금의 변동				1,233,758,195	1,233,758,195		1,233,758,195
Ⅶ.주식기준보상거래						123,990,635	123,990,635
Ⅷ.주식매수선택권행사		(40,538,180)			(40,538,180)	98,522,180	57,984,000
Ⅸ.지분의 발행		(11,196,000)			(11,196,000)	129,266,000	118,070,000
Ⅹ.자기주식 거래로 인한 증감							
2022.12.31 (Ⅺ.기말자본)	9,096,615,000	32,438,666,861	3,146,254,049	208,993,593,463	253,675,129,373	1,509,600,127	255,184,729,500

※ 제40기(당기)는 주주총회 승인 전 연결재무제표입니다. 향후 정기주주총회에서 재무제표 승인 안건이 부결되거나 수정이 발생한 경우 정정보고서를 통해 그 내용 및 사유 등을 반영할 예정입니다.

연결 현금흐름표

제 40 기 2022.01.01 부터 2022.12.31 까지

제 39 기 2021.01.01 부터 2021.12.31 까지

제 38 기 2020.01.01 부터 2020.12.31 까지

(단위 : 원)

	제 40 기	제 39 기	제 38 기
Ⅰ.영업활동현금흐름	(3,057,205,100)	8,210,964,292	8,104,678,453
(1)당기순이익(손실)	38,309,366,662	28,432,204,483	79,346,983,333
(2)당기순이익조정을 위한 가감	(26,650,021,117)	(17,869,155,081)	(70,853,447,971)
(3)영업활동으로인한자산・부채의변동	(12,156,755,580)	(1,251,997,531)	958,960,955
(4)이자수취	204,878,249	214,126,408	140,062,749
(5)이자지급	(1,596,585,731)	(1,164,310,405)	(1,334,251,593)
(6)법인세환급(납부)	(1,168,087,583)	(149,903,582)	(153,629,020)
Ⅱ.투자활동현금흐름	(16,813,827,264)	(1,729,920,638)	(7,025,390,887)
(1)단기대여금및수취채권의 처분	22,730,000	15,070,200	32,049,874
(2)단기금융상품의 처분	11,000,000	5,020,000,000	17,900,249,130
(3)임차보증금의 감소	251,619,819	580,738,440	60,989,357
(4)유형자산의 처분	26,582,482	43,608,182	11,450,000
(5)무형자산의 처분	157,727,272		
(6)상각후원가측정 금융자산의 처분		2,089,929	
(7)종속기업및관계기업투자주식의 취득	(2,445,022,855)	(2,000,000)	(5,707,832,960)
(8)비유동당기손익인식금융자산의 취득	(1,000,075,072)	(1,670,061,050)	
(9)단기대여금및수취채권의 취득	(130,000,000)		(12,500,000)
(10)장기대여금및수취채권의 취득		(30,000,000)	
(11)단기금융상품의 취득	(200,000,000)	(2,940,000,000)	(17,880,002,832)
(12)장기금융상품의 취득			
(13)임차보증금의 증가	(171,835,103)	(513,441,018)	(172,680,200)
(14)유형자산의 취득	(2,450,609,278)	(1,375,799,581)	(1,190,203,256)
(15)무형자산의 취득	(10,885,944,529)	(860,125,740)	(66,910,000)
Ⅲ.재무활동현금흐름	18,264,619,178	(5,564,750,097)	(2,346,633,551)
(1)단기차입금의 증가	84,572,240,282	49,141,111,141	50,057,000,000
(2)정부보조금의 수취		2,250,000	30,000,000
(3)임대보증금의 증가	3,288,000	21,741,666	4,500,000
(4)단기차입금의 상환	(65,757,000,000)	(60,790,315,090)	(49,641,000,000)
(5)유동성 장기차입금의 상환	(21,873,000)	(87,492,000)	(147,492,000)
(6)장기차입금의 증가		7,000,000,000	500,000,000
(7)장기차입금의 상환			(2,000,000,000)

(8)임대보증금의 감소	(3,288,000)	(90,000,000)	(26,741,666)
(9)주식선택권행사로 인한 현금유입	57,984,000	56,000,000	
(10)주식의 발행	118,070,000		
(11)자기주식의 취득			(304,471,110)
(12)금융리스부채의 지급	(704,802,104)	(818,045,814)	(818,428,775)
Ⅳ.현금및현금성자산에 대한 환율변동효과	(80,899,172)	32,141,715	(39,649,601)
Ⅴ.현금및현금성자산의순증가(감소)	(1,687,312,358)	948,435,272	(1,306,995,586)
Ⅵ.기초현금및현금성자산	5,685,943,394	4,737,508,122	6,044,503,708
Ⅶ.기말현금및현금성자산	3,998,631,036	5,685,943,394	4,737,508,122

※ 제40기(당기)는 주주총회 승인 전 연결재무제표입니다. 향후 정기주주총회에서 재무제표 승인 안건이 부결되거나 수정이 발생한 경우 정정보고서를 통해 그 내용 및 사유 등을 반영할 예정입니다.

3. 연결재무제표 주석

제 40(당) 기 2022년 1월 1일부터 2022년 12월 31일까지

제 39(전) 기 2021년 1월 1일부터 2021년 12월 31일까지

주식회사 원익과 그 종속기업

1. 일반사항

(1) 지배기업의 개요

지배기업인 주식회사 원익(이하 "당사")은 1983년에 설립되어 1997년 7월에 코스닥증권시장에 주식을 상장하였습니다. 당사는 조명기기 및 반도체, 전기, 전자, 통신용 원료와 레이저 등 첨단 의료장비를 수입, 공급하고 있으며 경기도 성남시에 본사를 두고 있으며, Hybrid IC, RF FILTER, GPS 등 전자통신부품, 제품을 생산, 판매하고 있는 전자부품 부문을 구미 지점에 두고 있습니다.

당기말과 전기말 현재 당사의 주요 주주현황은 다음과 같습니다.

주주명	당기말		전기말	
	주식수	지분율	주식수	지분율
이용한	6,945,606주	38.18%	6,945,606주	38.18%
기타	11,247,624주	61.82%	11,247,624주	61.82%
합계	18,193,230주	100.00%	18,193,230주	100.00%

(2) 종속기업의 현황

당기말과 전기말 현재 연결대상 종속기업의 현황은 다음과 같습니다.

기업명	소재지	업종	보유지분				결산월
			당기말		전기말		
			지배기업	종속기업	지배기업	종속기업	
(주)맨텍	국내	전자부품 제조 및 판매업	100%	-	100%	-	12월
(주)씨엠에스랩	국내	화장품 제조 및 판매업	93.55%	-	95.32%	-	12월
(주)하늘물빛정원	국내	음식숙박 및 음식료품 종합소매업	100%	-	100%	-	12월
국제전자센터빌딩제일차유한회사	국내	부동산임대, 서비스업	100%	-	100%	-	12월
농업회사법인주식회사장산	국내	농산물 유통, 가공, 판매 및 구매업	90%	-	90%	-	12월
상해신이화장품유한공사	중국	화장품 제조 및 판매업	-	100%	-	100%	12월

(3) 당기말과 전기말 현재 연결대상 종속기업의 요약 재무정보는 다음과 같습니다.

(단위:천원)					
구분	자산	부채	자본	매출액	당기손익
[(주)맨텍]					
당기	2,358,528	230,678	2,127,850	1,600,332	105,537
전기	2,129,839	107,526	2,022,313	1,523,627	133,942
[(주)씨엠에스랩]					
당기	15,055,319	4,182,575	10,872,744	51,345,563	1,857,870
전기	14,643,403	5,896,586	8,746,817	44,202,921	3,262,205
[(주)하늘물빛정원]					
당기	6,465,366	3,788,949	2,676,417	1,313,954	(145,793)
전기	6,845,709	4,818,583	2,027,126	1,475,577	(692,811)
[국제전자센터빌딩제일차유한회사]					
당기	921,167	685,892	235,275	3,793	(165,288)
전기	932,194	531,631	400,563	47,872	(396,035)
[농업회사법인주식회사장산]					
당기	9,638,610	6,599,140	3,039,470	1,235,161	(262,634)
전기	9,797,758	7,783,379	2,014,379	903,713	(741,903)
[상해신이화장품유한공사]					
당기	486,180	1,076,422	(590,242)	1,103,582	(217,445)
전기	573,220	967,725	(394,505)	1,961,849	(39,231)

2. 재무제표 작성기준
당사와 그 종속기업(이하 "연결실체")은 주식회사 등의 외부감사에 관한 법률 제5조 1항1호에서 규정하고 있는 한국채택국제회계기준에 따라 연결재무제표를 작성하였습니다.

연결실체의 재무제표는 2023년 3월 9일자 이사회에서 승인되었으며, 2023년 3월 31일자 주주총회에서 최종 승인될 예정입니다.

(1) 측정기준
연결재무제표는 아래에서 열거하고 있는 연결재무상태표의 주요 항목을 제외하고는 역사적 원가를 기준으로 작성되었습니다.
- 당기손익-공정가치 측정 금융자산
- 기타포괄손익-공정가치 측정 금융자산
- 확정급여채무의 현재가치에서 사외적립자산의 공정가치를 차감한 확정급여부채

(2) 기능통화와 표시통화
연결실체는 연결재무제표에 포함되는 항목들을 영업활동이 이루어지는 주된 경제환경의 통화(기능통화)이며 연결재무제표 작성을 위한 표시통화인 원화로 표시하고 있습니다.

(3) 추정과 판단
한국채택국제회계기준에서는 연결재무제표를 작성함에 있어서 회계정책의 적용이나, 보고기간종료일 현재 자산, 부채 및 수익, 비용의 보고금액에 영향을 미치는 사항에 대하여 경영진의 최선의 판단을 기준으로 한 추정치와 가정의 사용을 요구하고 있습니다. 보고기간종료일 현재 경영진의 최선의 판단을 기준으로 한 추정치와 가정이 실제 환경과 다를 경우 이러한 추정치와 실제 결과는 다를 수 있습니다.

추정치와 추정에 대한 기본 가정은 지속적으로 검토되고 있으며, 회계추정의 변경은 추정이 변경된 기간과 미래 영향을 받을 기간 동안 인식되고 있습니다.

① 가정과 추정의 불확실성
다음 보고기간 이내에 중요한 조정이 발생할 수 있는 유의한 위험이 있는 가정과 추정의 불확실성에 대한 정보는 다음의 주석에 포함되어 있습니다.
- 주석 11 : 관계기업의 손상평가

② 공정가치 측정
자산이나 부채의 공정가치를 측정하는 경우, 연결실체는 최대한 시장에서 관측 가능한 투입변수를 사용하고 있습니다. 공정가치는 다음과 같이 가치평가기법에 사용된 투입변수에 기초하여 공정가치 서열체계 내에서 분류됩니다.
- 수준 1: 측정일에 동일한 자산이나 부채에 대한 접근 가능한 활성시장의 조정되지 않은 공시가격
- 수준 2: 수준 1의 공시가격 이외에 자산이나 부채에 대해 직접적으로 또는 간접적으로 관측가능한 투입변수
- 수준 3: 자산이나 부채에 대한 관측가능하지 않은 투입변수

자산이나 부채의 공정가치를 측정하기 위해 사용되는 여러 투입변수가 공정가치 서열체계내에서 다른 수준으로 분류되는 경우, 연결실체는 측정치 전체에 유의적인 공정가치 서열체계에서 가장 낮은 수준의 투입변수와 동일한 수준으로 공정가치 측정치 전체를 분류하고 있으며, 변동이 발생한 보고기간종료일에 공정가치 서열체계의 수준간 이동을 인식하고 있습니다.

공정가치 측정 시 사용된 가정의 자세한 정보는 아래 주석에 포함되어 있습니다.
- 주석 34 : 금융상품

③ COVID-19 영향
당기 중 COVID-19의 확산은 국내외 경제에 중대한 영향을 미치고 있습니다. 이는 생산성 저하와 매출의 감소나 지연, 기존 채권의 회수 등에 부정적인 영향을 미칠 수 있으며 이로 인해 연결실체의 연결재무상태와 연결재무성과에도 부정적인 영향이 발생할 수 있습니다.연결재무제표 작성시 사용된 중요한 회계추정 및 가정은 COVID-19에 따른 불확실성의 변동에 따라 조정될 수 있으며, COVID-19로 인하여 연결실체의 사업, 재무상태 및 재무성과등에 미칠 궁극적인 영향은 현재 연결재무제표에 반영된 추정치와 다를 수 있습니다.

3. 유의적인 회계정책

연결실체가 한국채택국제회계기준에 따른 연결재무제표 작성에 적용한 유의적인 회계정책은 아래 기술되어 있으며, 2022년 1월 1일부터 적용되는 다른 기준들은 연결실체의 재무제표에 중요한 영향을 미치지 않습니다.

(1) 연결

① 사업결합

사업결합은 동일지배 하에 있는 기업실체나 사업에 대한 결합을 제외하고 취득법을 적용하여 회계처리하고 있습니다.

이전대가는 일반적으로 식별가능한 취득 순자산을 공정가치로 측정하는 것과 동일하게 공정가치로 측정하고 있습니다. 사업결합의 결과 영업권이 발생되면 매년 손상검사를 수행하고 있으며, 염가매수차익이 발생되면 즉시 당기손익으로 인식하고 있습니다. 취득관련원가는 기업회계기준서 제1032호와 기업회계기준서 제1109호에 따라 인식하는 채무증권과 지분증권의 발행원가를 제외하고, 원가가 발생하고 용역을 제공받은 기간에 비용으로 회계처리하고 있습니다.

이전대가는 기존관계의 정산과 관련된 금액을 포함하고 있지 않으며, 기존관계의 정산금액은 일반적으로 당기손익으로 인식하고 있습니다.

② 종속기업

종속기업은 연결실체에 의해 지배되는 기업입니다. 연결실체는 피투자기업에 대한 관여로변동이익에 노출되거나 변동이익에 대한 권리가 있고 피투자기업에 대하여 자신의 힘으로그러한 이익에 영향을 미치는 능력이 있을 때 피투자기업을 지배합니다. 종속기업의 재무제표는 지배기업이 종속기업에 대한 지배력을 획득하는 날부터 지배력을 상실할 때까지 연결재무제표에 포함됩니다.

③ 비지배지분
비지배지분은 취득일에 피취득자의 식별가능한 순자산에 대해 인식한 금액 중 현재의 지분상품의 비례적 몫으로 측정하고 있습니다.

지배력을 상실하지 않는 종속기업에 대한 지배기업의 소유지분 변동은 자본거래로 회계처리하고 있습니다.

④ 지배력의 상실
지배기업이 종속기업에 대한 지배력을 상실한다면, 연결재무상태표에서 종전의 종속기업에 대한 자산과 부채를 제거하고 종전의 지배지분에 귀속되는 지배력 상실 관련 손익을 인식합니다. 종속기업에 대한 잔존 투자는 지배력을 상실한 때의 공정가치로 인식합니다.

⑤ 지분법피투자기업에 대한 지분
연결실체의 지분법피투자기업에 대한 지분은 관계기업과 공동기업의 지분으로 구성되어 있습니다.

관계기업은 연결실체가 재무정책 및 영업정책에 대한 유의적인 영향력을 보유하고 있으 나, 지배하거나 공동지배하지 않는 기업입니다. 공동기업은 연결실체가 약정의 자산에 대한 권리와 부채에 대한 의무를 보유하는 것이 아니라 약정의 순자산에 대한 권리를 보유하고 있는 기업입니다.

관계기업과 공동기업에 대한 투자지분은 최초에 거래원가를 포함하여 원가로 인식하고, 취득 후에는 지분법을 사용하여 회계처리하고 있습니다. 즉, 취득일 이후에 발생한 피투자자의 당기순손익 및 기타포괄손익 중 연결실체의 지분에 해당하는 금액을 장부금액에 가감하고, 피투자자에게 받은 분배액은 투자지분의 장부금액에서 차감하고 있습니다.

⑥ 내부거래제거
연결실체 내의 거래, 이와 관련된 잔액, 수익과 비용, 미실현손익은 연결재무제표 작성시 모두 제거하고 있습니다. 한편, 연결실체는 지분법피투자기업과의 거래에서 발생한 미실현이익 중 연결실체의 몫은 제거하고 있으며, 미실현손실은 자산손상의 증거가 없다면 미실현이익과 동일한 방식으로 제거하고 있습니다.

⑦ 동일지배하 사업결합
동일지배하에 있는 기업실체나 사업에 대한 결합은 취득한 자산과 인수한 부채를 최상위지배기업의 연결재무제표 상 장부금액으로 인식하고 있습니다. 연결실체는 이전대가와 취득한 순자산 장부금액의 차액을 자본잉여금에서 가감하고 있습니다.

(2) 중단영업
연결실체는 이미 처분되었거나 매각예정으로 분류되고 다음 중 하나에 해당하는 기업의 구분단위를 중단영업으로 분류하고 있습니다.
- 별도의 주요 사업계열이나 영업지역
- 별도의 주요 사업계열이나 영업지역을 처분하려는 단일 계획의 일부
- 매각만을 목적으로 취득한 종속기업

중단영업이 있는 경우, 포괄손익계산서에 비교 표시되는 기간의 기초부터 영업이 중단된 것처럼 재작성하고 있습니다.

(3) 현금 및 현금성자산
연결실체는 취득일로부터 만기일이 3개월 이내인 투자자산을 현금 및 현금성자산으로 분류하고 있습니다. 지분상품은 현금성자산에서 제외되나, 상환일이 정해져 있고 취득일로부터 상환일까지의 기간이 단기인 우선주와 같이 실질적으로 현금성자산인 경우에는 현금성자산에 포함됩니다.

(4) 재고자산
재고자산의 단위원가는 선입선출법과 이동평균법(미착품은 개별법)으로 결정하고 있으 며, 취득원가는 매입원가, 전환원가 및 재고자산을 이용가능한 상태로 준비하는데 필요한 기타 원가를 포함하고 있습니다. 제품이나 재공품의 원가에 포함되는 고정제조간접원가는생산설비의 정상조업도에 기초하여 배부하고 있습니다.

재고자산은 취득원가와 순실현가능가치 중 낮은 금액으로 측정하고 있습니다. 재고자산을순실현가능가치로 감액한 평가손실과 모든 감모손실은 감액이나 감모가 발생한 기간에 비용으로 인식하고 있으며, 재고자산의 순실현가능가치의 상승으로 인한 재고자산평가손실의 환입은 환입이 발생한 기간의 비용으로 인식된 재고자산의 매출원가에서 차감하고 있습니다.

(5) 비파생금융자산
① 인식 및 최초 측정
매출채권과 발행 채무증권은 발행되는 시점에 최초로 인식됩니다. 다른 금융상품과 금융부채는 연결실체가 금융상품의 계약당사자가 되는 때에만 인식됩니다.

유의적인 금융요소를 포함하지 않는 매출채권을 제외하고는, 최초 인식시점에 금융자산이나 금융부채를 공정가치로 측정하며, 당기손익-공정가치 측정 금융자산 또는 당기손익-공정가치 측정 금융부채가 아닌 경우에 해당 금융자산의 취득이나 해당 금융부채의 발행과 직접 관련되는 거래원가는 공정가치에 가감합니다. 유의적인 금융요소를 포함하지 않는 매출채권은 최초에 거래가격으로 측정합니다.

② 분류 및 후속측정

(가) 금융자산
최초 인식시점에 금융자산은 상각후원가, 기타포괄손익-공정가치 채무상품, 기타포괄손익-공정가치-지분상품 또는 당기손익-공정가치로 측정되도록 분류합니다.

금융자산은 연결실체가 금융자산을 관리하는 사업모형을 변경하지 않는 한 최초 인식 후에 재분류되지 않으며, 이 경우 영향 받는 모든 금융자산은 사업모형의 변경 이후 첫 번째 보고기간의 첫 번째 날에 재분류됩니다.

금융자산이 다음 두가지 조건을 모두 만족하고, 당기손익-공정가치 측정항목으로 지정되지 않은 경우에 상각후원가로 측정합니다.
- 계약상 현금흐름을 수취하기 위해 보유하는 것이 목적인 사업모형 하에서 보유합니다.
- 금융자산의 계약 조건에 따라 특정일에 원금과 원금잔액에 대한 이자지급만으로 구성되어 있는 현금흐름이 발생합니다.

채무상품이 다음 두 가지 조건을 충족하고 당기손익-공정가치 측정항목으로 지정되지 않은 경우에 기타포괄손익-공정가치로 측정합니다.
- 계약상 현금흐름의 수취와 금융자산의 매도 둘 다를 통해 목적을 이루는 사업모형 하에서 금융자산을 보유합니다.
- 금융자산의 계약 조건에 따라 특정일에 원리금 지급만으로 구성되어 있는 현금흐름이 발생합니다.

단기매매를 위해 보유하는 것이 아닌 지분상품의 최초 인식 시에 연결실체는 투자자산의 공정가치의 후속적인 변동을 기타포괄손익으로 표시하도록 선택할 수 있습니다. 다만 한번 선택하면 이를 취소할 수 없습니다. 이러한 선택은 투자 자산별로 이루어집니다.

상기에서 설명된 상각후원가나 기타포괄손익-공정가치로 측정되지 않는 모든 금융자산은당기손익-공정가치로 측정됩니다. 이러한 금융자산은 모든 파생금융자산을 포함합니다. 최초 인식시점에 연결실체는 상각후원가나 기타포괄손익-당기손익으로측정되는 금융자산을 당기손익-공정가치 측정항목으로 지정한다면 회계불일치를 제거하거나 유의적으로 줄이는 경우에는 해당 금융자산을 당기손익-공정가치 측정 항목으로 지정할 수 있습니다.다만 한번 지정하면 이를 취소할 수 없습니다.

(나) 사업모형
연결실체는 사업이 관리되는 방식과 경영진에게 정보가 제공되는 방식을 가장 잘 반영하기 때문에 금융자산의 포트폴리오 수준에서 보유되는 사업모형의 목적을 평가합니다.

이러한 목적을 위해 제거요건을 충족하지 않는 거래에서 제3자에게 금융자산을 이전하는 거래는 매도로 간주되지 않습니다.

단기매매의 정의를 충족하거나 포트폴리오의 성과가 공정가치 기준으로 평가되는 금융자산 포트폴리오는 당기손익-공정가치로 측정됩니다.

(다) 계약상 현금흐름이 원금과 이자로만 이루어져 있는지에 대한 평가
원금은 금융자산의 최초 인식시점의 공정가치로 정의됩니다. 이자는 화폐의 시간가치에 대한 대가, 특정기간에 원금 잔액과 관련된 신용위험에 대한 대가, 그 밖에 기본적인 대여위험과 원가에 대한 대가(예: 유동성위험과 운영 원가)뿐만 아니라 이윤으로 구성됩니다.

계약상 현금흐름이 원금과 이자에 대한 지급만으로 이루어져 있는지를 평가할 때, 연결실체는 해당 상품의 계약조건을 고려합니다. 금융자산이 계약상 현금흐름의 시기나 금액을 변경시키는 계약조건을 포함하고 있다면, 그 계약조건 때문에 해당 금융상품의 존속기간에 걸쳐 생길 수 있는 계약상 현금흐름이 원리금 지급만으로 구성되는지를 판단해야 합니다.

(라) 후속측정과 손익

구분	손익 인식방법
당기손익-공정가치 측정 금융자산	이러한 자산은 후속적으로 공정가치로 평가합니다.이자 혹은 배당금 수익을 포함한 순손익은 당기손익으로 인식합니다.
상각후원가 측정 금융자산	이러한 자산은 후속적으로 유효이자율법을 사용하여 상각후원가로 측정합니다. 상각후원가는 손상차손에 의해 감소됩니다. 이자수익, 외화환산손익 및 손상차손은 당기손익으로 인식합니다. 제거에서 발생하는 손익은 당기손익으로 인식합니다.
기타포괄손익-공정가치 측정 채무상품	이러한 자산은 후속적으로 공정가치로 측정합니다. 이자수익은 유효이자율법을 사용하여 계산되고, 외화환산손익과 손상차손은 당기손익으로 인식합니다. 기타 순손익은 기타포괄손익으로 인식합니다. 제거시의 손익은 기타포괄손익누계액에서 당기손익으로 재분류 합니다.
기타포괄손익-공정가치 측정 지분상품	이러한 자산은 후속적으로 공정가치로 측정합니다.배당금은 명확하게 투자원가의 회수를 나타내지 않는다면 당기손익으로 인식합니다. 다른 순손익은 기타포괄손익으로 인식하고 당기손익으로 절대 재분류하지 않습니다.

③ 제거

연결실체는 금융자산의 현금흐름에 대한 계약상 권리가 소멸한 경우, 금융자산의 현금흐름을 수취할 계약상 권리를 양도하고 이전된 금융자산의 소유에 따른 위험과 보상의 대부분을 실질적으로 이전한 경우, 또는 연결실체가 소유에 따른 위험과 보상의 대부분을 보유또는 이전하지 아니하고 금융자산을 통제하고 있지 않은 경우에 금융자산을 제거합니다.

연결실체가 재무상태표에 인식된 자산을 이전하는 거래를 하였지만, 이전되는 자산의 소유에 따른 대부분의 위험과 보상을 보유하고 있는 경우에는 이전된 자산을 제거하지 않습니다.

④ 상계
연결실체는 연결실체가 인식한 자산과 부채에 대해 법적으로 집행가능한 상계권리를 현재갖고 있고, 차액으로 결제하거나, 자산을 실현하는 동시에 부채를 결제할 의도가 있는 경우에만 금융자산과 금융부채를 상계하고 재무상태표에 순액으로 표시합니다.

(6) 파생상품
파생상품은 최초 인식 시 계약일의 공정가치로 측정하고, 후속적으로 매 보고기간종료일의 공정가치로 측정하며, 파생상품의 공정가치 변동으로 인한 평가손익은 당기손익으로 인식하고 있습니다.

(7) 금융자산의 손상
① 금융상품과 계약자산
연결실체는 다음 자산의 기대신용손실에 대해 손실충당금을 인식합니다.
- 상각후원가로 측정하는 금융자산
- 기타포괄손익-공정가치로 측정하는 채무상품
- 기업회계기준서 제1115호에서 정의된 계약자산

연결실체는 12개월 기대신용손실로 측정되는 다음의 금융자산을 제외하고는 전체기간 기대신용손실에 해당하는 금액으로 손실충당금을 측정합니다.
- 보고기간말에 신용이 위험이 낮다고 결정된 채무증권
- 최초 인식 이후 신용위험(즉, 금융자산의 기대존속기간동안에 걸쳐 발생할 채무불이행 위험)이 유의적으로 증가하지 않은 기타 채무증권과 은행예금

매출채권과 계약자산에 대하여, 연결실체는 기대신용손실 계산에 간편법을 적용할 수 있습니다. 따라서, 연결실체는 신용위험의 변동을 추적하지 않는 대신에, 각 결산일에 전체기간 기대신용손실에 해당하는 금액으로 손실충당금을 인식합니다. 연결실체는 특정채무자에 대한 미래전망정보와 경제적 환경을 반영하여 조정된 과거 신용손실 경험에 근거하여 충당금 설정률표를 설정합니다.

금융자산의 신용위험이 최초 인식 이후 유의적으로 증가했는지를 판단할 때와 기대신용손실을 추정할 때, 연결실체는 과도한 원가나 노력 없이 이용할 수 있고 합리적이고 뒷받침될 수 있는 정보를 고려합니다. 여기에는 미래지향적인 정보를 포함하여 연결실체의 과거 경험과 알려진 신용평가에 근거한 질적, 양적인 정보 및 분석이 포함됩니다.

전체기간 기대신용손실은 금융상품의 기대존속기간에 발생할 수 있는 모든 채무불이행 사건에 따른 기대신용손실입니다.

12개월 기대신용손실은 보고기간종료일 이후 12개월 이내(또는 금융상품의 기대존속기간이 12개월보다 적은 경우 더 짧은 기간)에 발생 가능한 금융상품의 채무불이행 사건으로 인한 기대신용손실을 나타내는 전체기간 기대신용손실의 일부입니다.

기대신용손실을 측정할 때 고려하는 가장 긴 기간은 연결실체가 신용위험에 노출되는 최장 계약기간입니다.

② 기대신용손실의 측정
기대신용손실은 신용손실의 확률가중추정치입니다. 신용손실은 모든 현금부족액(즉,계약에 따라 지급받기로 한 모든 계약상 현금흐름과 수취할 것으로 예상하는 모든 계약상 현금흐름의 차이)의 현재가치로 측정됩니다. 기대신용손실은 해당 금융자산의 유효이자율로 할인됩니다.

③ 신용이 손상된 금융자산
매 보고기간말에, 연결실체는 상각후원가로 측정되는 금융자산과 기타포괄손익-공정가치로 측정되는 채무증권의 신용이 손상되었는지 평가합니다. 금융자산의 추정미래현금흐름에 악영향을 미치는 하나 이상의 사건이 발생한 경우에 해당 금융자산은 신용이 손상된 것입니다.

금융자산의 신용이 손상된 증거는 다음과 같은 관측 가능한 정보를 포함합니다.
- 발행자나 차입자의 유의적인 재무적 어려움
- 채무불이행이나 90일 이상 연체와 같은 계약 위반
- 차입자의 재무적 어려움에 관련된 경제적이나 계약상 이유로 당초 차입조건의 불가피한 완화
- 차입자의 파산가능성이 높아지거나 그 밖의 재무구조조정 가능성이 높아짐
- 재무적 어려움으로 인해 해당 금융자산에 대한 활성시장 소멸

④ 재무상태표 상 신용손실충당금의 표시
상각후원가로 측정하는 금융자산에 대한 손실충당금은 해당 자산의 장부금액에서 차감합니다.

기타포괄손익-공정가치로 측정하는 채무상품에 대해서는 손실충당금은 당기손익에 포함하고 기타포괄손익에 인식합니다.

⑤ 제각
금융자산의 계약상 현금흐름 전체 또는 일부의 회수에 대한 합리적인 기대가 없는 경우 해당 자산을 제거합니다. 연결실체는 제각한 금액이 유의적으로 회수할 것이라는 기대를 갖고 있지 않습니다. 그러나 제각된 금융자산은 연결실체의 만기가 된 금액의회수 절차에 따라 회수활동의 대상이 될 수 있습니다.

(8) 유형자산
유형자산은 최초에 원가로 측정하여 인식하고 있습니다. 유형자산의 원가에는 경영진이 의도하는 방식으로 자산을 가동하는데 필요한 장소와 상태에 이르게 하는데 직접 관련되는 원가 및 자산을 해체, 제거하거나 부지를 복구하는데 소요될 것으로 추정되는 원가가 포함됩니다.

유형자산은 최초 인식 후에는 원가에서 감가상각누계액과 손상차손누계액을 차감한 금액을 장부금액으로 하고 있습니다.

유형자산 중 토지 및 조경은 감가상각을 하지 않으며, 그 외 유형자산은 자산의 취득원가에서 잔존가치를 차감한 금액에 대하여 아래에 제시된 경제적 내용연수에 걸쳐 해당 자산에 내재되어 있는 미래 경제적 효익의 예상 소비 형태를 가장 잘 반영한 정액법으로 상각하고 있습니다.

유형자산을 구성하는 일부의 원가가 당해 유형자산의 전체 원가와 비교하여 유의적이라 면, 해당 유형자산을 감가상각할 때 그 부분은 별도로 구분하여 감가상각하고 있습니다.

유형자산의 제거로 인하여 발생하는 손익은 순매각금액과 장부금액의 차이로 결정되고 그차액은 당기손익으로 인식하고 있습니다.

연결실체는 유형자산의 감가상각에 아래의 내용연수 동안 정액법을 적용하고 있습니다.

구분	추정내용연수
건물	20 ~ 40 년
구축물	15 ~ 20 년
기계장치	2 ~ 10 년
시설장치	2 ~ 30 년
차량운반구	3 ~ 5 년
공기구비품	2 ~ 6 년

연결실체는 매 보고기간종료일에 자산의 잔존가치와 내용연수 및 감가상각방법을 재검토하고 재검토 결과 이를 반영하는 것이 적절하다고 판단되는 경우, 회계추정의 변경으로 처리하고 있습니다.

(9) 무형자산
무형자산은 최초 인식할 때 원가로 측정하며, 최초 인식 후에 원가에서 상각누계액과 손상차손누계액을 차감한 금액을 장부금액으로 인식하고 있습니다.

무형자산은 사용 가능한 시점부터 잔존가치를 영("0")으로 하여 아래의 내용연수 동안 정액법으로 상각하고 있습니다. 다만, 일부 무형자산에 대해서는 이를 이용할 수 있을 것으로 기대되는 기간이 예측 가능하지 않아 당해 무형자산의 내용연수가 비한정인 것으로 평가하고 상각하지 아니하고 있습니다.

구분	추정내용연수
소프트웨어	5년
기타의무형자산	6년
회원권	비한정
상표권	10년, 비한정

연결실체는 무형자산의 내용연수가 유한한지 또는 비한정인지 평가하고 내용연수를 갖는무형자산은 동 경제적 내용연수에 걸쳐 상각을 수행합니다. 상각기간과 상각방법은 매 보고기간말에 재검토하며 변경이 필요할 경우 회계추정의 변경으로 회계처리하고 있습니다.한편, 비한정 내용연수의 무형자산은 상각하지 않고 매년 손상검사를 수행합니다.

① 연구 및 개발
연구 또는 내부프로젝트의 연구단계에 대한 지출은 발생시점에 비용으로 인식하고 있습니다. 개발단계의 지출은 자산을 완성할 수 있는 기술적 실현가능성, 자산을 완성하여 사용하거나 판매하려는 기업의 의도와 능력 및 필요한 자원의 입수가능성, 무형자산의 미래 경제적 효익을 모두 제시할 수 있고, 관련 지출을 신뢰성 있게 측정할 수 있는 경우에 무형자산으로 인식하고 있으며, 기타 개발관련 지출은 발생시점에 비용으로 인식하고 있습니다.

② 후속지출
후속지출은 관련되는 특정자산에 속하는 미래의 경제적 효익이 증가하는 경우에 한하여 자본화하며, 내부적으로 창출한 영업권 및 상표명 등을 포함한 다른 지출은 발생 즉시 비용화하고 있습니다.

(10) 정부보조금
정부보조금은 연결실체가 정부보조금에 부수되는 조건을 준수하고 그 보조금을 수취하는 것에 대해 합리적인 확신이 있을 경우에만 인식하고 있습니다.

연결실체는 해당 자산의 장부금액을 계산할 때, 정부보조금을 차감하고 감가상각자산의 내용연수에 걸쳐 당기손익으로 인식하고 있습니다.

연결실체는 정부보조금을 정부보조금으로 보전하려 하는 관련원가가 비용으로 인식되는 기간에 걸쳐 관련비용에서 차감하는 방법으로 인식하고 있습니다.

(11) 투자부동산
임대수익이나 시세차익 또는 두 가지 모두를 얻기 위하여 보유하고 있는 부동산은 투자부동산으로 분류하고 있습니다. 투자부동산은 취득 시 발생한 거래원가를 포함하여 최초 인식시점에 원가로 측정하며, 최초 인식 후에 원가에서 감가상각누계액을 차감한 금액을 장부금액으로 표시하고 있습니다.

후속원가는 자산으로부터 발생하는 미래 경제적 효익이 유입될 가능성이 높으며, 그 원가를 신뢰성 있게 측정할 수 있는 경우에 한하여 자산의 장부금액에 포함하거나 적절한 경우별도의 자산으로 인식하고 있으며, 후속지출에 의해 대체된 부분의 장부금액은 제거하고 있습니다. 한편, 일상적인 수선・유지와 관련하여 발생하는 원가는 발생시점에 당기손익으로 인식하고 있습니다.

투자부동산 중 토지에 대해서는 감가상각을 하지 않으며, 토지를 제외한 투자부동산은 경제적 내용연수에 따라 20년을 적용하여 정액법으로 상각하고 있습니다.

투자부동산의 감가상각방법, 잔존가치 및 내용연수는 매 보고기간종료일에 재검토하고 이를 변경하는 것이 적절하다고 판단되는 경우 회계추정의 변경으로 회계처리하고 있습니 다.

(12) 비금융자산의 손상
고객과의 계약에서 생기는 수익에 따라 인식하는 계약자산과 계약을 체결하거나 이행하기위해 든 원가에서 생기는 자산, 종업원급여에서 발생한 자산, 생물자산, 재고자산, 이연법인세자산, 공정가치로 평가하는 투자부동산 및 매각예정으로 분류되는 비유동자산을 제외한 모든 비금융자산에 대해서는 매 보고기간말마다 자산손상을 시사하는 징후가 있는지를검토하며, 만약 그러한 징후가 있다면 당해 자산의 회수가능액을 추정하고 있습니다. 단, 사업결합으로 취득한 영업권 및 내용연수가 비한정인 무형자산, 아직 사용할 수 없는 무형자산에 대해서는 자산손상을 시사하는 징후와 관계없이 매년 회수가능액과 장부금액을 비교하여 손상검사를 하고 있습니다.

회수가능액은 개별 자산별로, 또는 개별 자산의 회수가능액을 추정할 수 없다면 그 자산이속하는 현금창출단위 별로 회수가능액을 추정하고 있습니다. 회수가능액은 사용가치와 순공정가치 중 큰 금액으로 결정하고 있습니다. 사용가치는 자산이나 현금창출단위에서 창출될 것으로 기대되는 미래현금흐름을 화폐의 시간가치 및 미래현금흐름을 추정할 때 조정되지 아니한 자산의 특유위험에 대한 현행 시장의 평가를 반영한 적절한 할인율로 할인하여 추정합니다.

자산이나 현금창출단위의 회수가능액이 장부금액에 미달하는 경우 자산의 장부금액을 감소시키며 즉시 당기손익으로 인식하고 있습니다.

사업결합으로 취득한 영업권은 사업결합으로 인한 시너지효과의 혜택을 받게 될 것으로 기대되는 각 현금창출단위에 배분합니다. 현금창출단위에 대한 손상차손은 현금창출단위에 배분된 영업권의 장부금액을 우선 감소시키고, 그 다음 현금창출단위에 속하는 다른 자산 각각의 장부금액에 비례하여 자산의 장부금액을 감소시키고 있습니다. 영업권에 대해 인식한 손상차손은 후속기간에 환입할 수 없습니다.

매 보고기간말에 영업권을 제외한 자산에 대해 과거기간에 인식한 손상차손이 더 이상 존재하지 않거나 감소된 것을 시사하는 징후가 있는지를 검토하고 직전 손상차손의 인식시점 이후 회수가능액을 결정하는 데 사용된 추정치에 변화가 있는 경우에만 환입합니다. 손상차손환입으로 증가된 장부금액은 과거에 손상차손을 인식하기 전 장부금액의 감가상각 또는 상각 후 잔액을 초과할 수 없습니다.

(13) 리스
계약에서 대가와 교환하여, 식별되는 자산의 사용 통제권을 일정기간 이전하게 한다면 그 계약은 리스이거나 리스를 포함합니다.

(가) 리스이용자
리스요소를 포함하는 계약의 개시일이나 변경유효일에 연결실체는 계약대가를 상대적 개별 가격에 기초하여 각 리스요소에 배분합니다. 다만, 연결실체는 부동산 리스에 대하여 비리스요소를 분리하지 않는 실무적 간편법을 적용하여 리스요소와 관련된 비리스요소를 하나의 리스요소로 회계처리합니다.

연결실체는 리스개시일에 사용권자산과 리스부채를 인식합니다. 사용권자산은 최초에 원가로 측정하며, 해당 원가는 리스부채의 최초 측정금액, 리스개시일이나 그 전에 지급한 리스료(받은 리스 인센티브 차감), 리스개설직접원가, 기초자산을 해체 및 제거하거나 기초자산이나 기초자산이 위치한 부지를 복구할 때 리스이용자가 부담하는 원가의 추정치로구성됩니다.

사용권자산은 후속적으로 리스개시일부터 리스기간 종료일까지 정액법으로 감가상각합니다. 다만, 리스기간 종료일에 사용권자산의 소유권이 이전되거나 사용권자산의 원가에 매수선택권의 행사가격이 반영된 경우에는 유형자산의 감가상각과 동일한 방식에 기초하여 기초자산의 내용연수 종료일까지 사용권자산을 감가상각합니다. 또한 사용권자산은 손상차손으로 인하여 감소하거나 리스부채의 재측정으로 인하여 조정될 수 있습니다.

리스부채는 리스개시일 현재 지급되지 않은 리스료의 현재가치로 최초 측정합니다. 리스료를 리스의 내재이자율로 할인하되, 내재이자율을 쉽게 산정할 수 없는 경우에는 연결실체의 증분차입이자율로 할인합니다. 일반적으로 연결실체는 증분차입이자율을 할인율로 사용합니다.

연결실체는 다양한 외부 재무 정보에서 얻은 이자율에서 리스의 조건과 리스자산의 특성을 반영하기 위한 조정을 하고 증분차입이자율을 산정합니다.

리스부채 측정에 포함되는 리스료를 다음 항목으로 구성됩니다.
- 고정 리스료(실질적인 고정리스료 포함)
- 지수나 요율(이율)에 따라 달라지는 변동리스료. 최초에는 리스개시일의 지수나 요율 (이율)을 사용하여 측정함
- 잔존가치보증에 따라 지급할 것으로 예상되는 금액
- 매수선택권을 행사할 것이 상당히 확실한 경우 매수선택권의 행사가격, 연장선택권을 행사할 것이 상당히 확실한 경우 연장기간의 리스료, 리스기간이 종료선택권 행사를 반 영하는 경우에 리스를 종료하기 위하여 부담하는 금액

리스부채는 유효이자율법에 따라 상각합니다. 리스부채는 지수나 요율(이율)의 변동으로 미래 리스료가 변동되거나 잔존가치 보증에 따라 지급할 것으로 예상되는 금액이 변동되거나 매수, 연장, 종료선택권을 행사할지에 대한 평가가 변동되거나 실질적인 고정리스료가 수정되는 경우에 재측정됩니다.

리스부채를 재측정할 때 관련되는 사용권자산을 조정하고, 사용권자산의 장부금액이 영(0)으로 줄어드는 경우에는 재측정 금액을 당기손익으로 인식합니다.

연결실체는 재무상태표에서 투자부동산의 정의를 충족하지 않는 사용권자산을 '유형자산'으로 표시하고 리스부채는 '기타금융부채'로 표시하였습니다.

연결실체는 리스기간이 12개월 이내인 단기리스와 소액 기초자산 리스에 대하여 사용권자산과 리스부채를 인식하지 않는 실무적 간편법을 선택하였습니다. 연결실체는이러한 리스에 관련된 리스료를 리스기간에 걸쳐 정액법에 따라 비용으로 인식합니다.

(나) 리스제공자
리스요소를 포함하는 계약의 약정일이나 변경유효일에 연결실체는 상대적 개별가격에 기초하여 각 리스요소에 계약대가를 배분합니다.

리스제공자로서 연결실체는 리스약정일에 리스가 금융리스인지 운용리스인지 판단합니 다.

각 리스를 분류하기 위하여 연결실체는 리스가 기초자산의 소유에 따른 위험과 보상의 대부분을 이전하는지를 전반적으로 판단합니다. 기초자산의 소유에 따른 위험과 보상의 대부분을 리스이용자에게 이전하는 경우에는 리스를 금융리스로 분류하고, 그렇지 않은 경우에는 리스를 운용리스로 분류합니다. 이 평가 지표의 하나로 연결실체는 리스기간이 기초자산의 경제적 내용연수의 상당 부분을 차지하는지 고려합니다.

연결실체가 중간리스제공자인 경우에는 상위리스와 전대리스를 각각 회계처리합니다. 또한 전대리스의 분류는 기초자산이 아닌 상위리스에서 생기는 사용권자산에 따라 판단합니다. 상위리스가 인식 면제규정을 적용하는 단기리스에 해당하는 경우에는 전대리스를 운용리스로 분류합니다.

약정에 리스요소와 비리스요소가 모두 포함된 경우에 연결실체는 기업회계기준서 제1115호를적용하여 계약 대가를 배분합니다.

연결실체는 운용리스로 받는 리스료를 '기타수익'의 일부로써 리스기간에 걸쳐 정액 기준에 따라 수익으로 인식합니다.

(14) 비파생금융부채
연결실체는 계약상 내용의 실질과 금융부채의 정의에 따라 금융부채를 당기손익인식금융부채와 기타금융부채로 분류하고 계약의 당사자가 되는 때에 연결재무상태표에 인식하고 있습니다.

① 당기손익인식금융부채
금융부채는 단기매매항목으로 분류되거나, 파생상품인 경우, 혹은 최초 인식시점에 당기손익인식항목으로 지정되는 경우에 당기손익인식항목으로 분류합니다.
당기손익인식금융부채는 최초인식 후 공정가치로 측정하며, 금융부채의 신용위험 변동에 따른 금융부채의 공정가치변동은 기타포괄손익으로 표시하고, 나머지 공정가치의 변동은 당기손익으로 인식하고 있습니다. 한편, 최초 인식시점에 발행과 관련하여 발생한 거래비용은 발생 즉시 당기손익으로 인식하고 있습니다.

② 기타금융부채
당기손익인식금융부채로 분류되지 않은 비파생금융부채는 기타금융부채로 분류하고 있습니다. 기타금융부채는 최초 인식시 발행과 직접 관련되는 거래원가를 차감한 공정가치로 측정하고 있습니다. 후속적으로 기타금융부채는 유효이자율법을 적용하여 상각후원가로 측정되며, 이자비용은 유효이자율법을 적용하여 인식합니다.

③ 금융부채의 제거
연결실체는 금융부채의 계약상 의무가 이행, 취소 또는 만료된 경우에만 금융부채를 제거합니다. 연결실체는 금융부채의 계약조건이 변경되어 현금흐름이 실질적으로 달라진 경우기존 부채를 제거하고 새로운 계약에 근거하여 새로운 금융부채를 공정가치로 인식합니 다.

금융부채의 제거 시에, 장부금액과 지급한 대가(양도한 비현금자산이나 부담한 부채를 포함)의 차액은 당기손익으로 인식합니다.

(15) 종업원급여
① 단기종업원급여
종업원이 관련 근무용역을 제공한 보고기간말부터 12개월 이내에 결제될 단기종업원급여는 근무용역과 교환하여 지급이 예상되는 금액을 근무용역이 제공된 때에 당기손익으로 인식하고 있습니다. 단기종업원급여는 할인하지 않은 금액으로 측정하고 있습니다.

② 기타장기종업원급여
종업원이 관련 근무용역을 제공한 보고기간말부터 12개월 이내에 지급되지 않을 기타장기종업원급여는 당기와 과거기간에 제공한 근무용역의 대가로 획득한 미래의 급여액을 현재가치로 할인하고 있습니다. 재측정에 따른 변동은 발생한 기간에 당기손익으로 인식하고 있습니다.

③ 퇴직급여: 확정기여제도
확정기여제도와 관련하여 일정기간 종업원이 근무용역을 제공하였을 때에는 그 근무용역과 교환하여 확정기여제도에 납부해야 할 기여금에 대하여 자산의 원가에 포함되는 경우를 제외하고는 당기손익으로 인식하고 있습니다. 납부해야 할 기여금은 이미 납부한 기여금을 차감한 후 부채(미지급비용)로 인식하고 있습니다. 또한, 이미 납부한 기여금이 보고기간말 이전에 제공된 근무용역에 대해 납부하여야 하는 기여금을 초과하는 경우에는 초과 기여금 때문에 미래 지급액이 감소하거나 현금이 환급되는 만큼을 자산(선급비용)으로인식하고 있습니다.

④ 퇴직급여: 확정급여제도
보고기간종료일 현재 확정급여제도와 관련된 확정급여부채는 확정급여채무의 현재가치에서 사외적립자산의 공정가치를 차감하여 인식하고 있습니다.

확정급여부채는 매년 독립적인 계리사에 의해 예측단위적립방식으로 계산되고 있습니다. 확정급여채무의 현재가치에서 사외적립자산의 공정가치를 차감하여 산출된 순액이 자산일 경우, 제도로부터 환급받거나 제도에 대한 미래기여금이 절감되는 방식으로 이용가능한 경제적 효익의 현재가치를 한도로 자산을 인식하고 있습니다.

순확정급여부채의 재측정요소는 보험수리적손익, 순확정급여부채의 순이자에 포함된 금액을 제외한 사외적립자산의 수익 및 순확정급여부채의 순이자에 포함된 금액을 제외한 자산인식상한효과의 변동으로 구성되어 있으며, 즉시 기타포괄손익으로 인식됩니다. 연결실체는 순확정급여부채(자산)의 순이자를 순확정급여부채(자산)에 연차보고기간 초에 결정된 할인율을 곱하여 결정되며 보고기간 동안 기여금 납부와 급여지급으로 인한 순확정급여부채(자산)의 변동을 고려하여 결정하고 있습니다. 확정급여제도와 관련된 순이자비용과 기타비용은 당기손익으로 인식됩니다.

제도의 개정이나 축소가 발생하는 경우, 과거근무에 대한 효익의 변동이나 축소에 따른 손익은 즉시 당기손익으로 인식하고 있습니다. 연결실체는 확정급여제도의 정산이 일어나는때에 정산으로 인한 손익을 인식하고 있습니다.

(16) 충당부채
충당부채는 과거사건의 결과로 존재하는 현재의무(법적의무 또는 의제의무)로서, 당해 의무를 이행하기 위하여 경제적효익을 갖는 자원이 유출될 가능성이 높으며 그 의무의 이행에 소요되는 금액을 신뢰성 있게 추정할 수 있는 경우에 인식하고 있습니 다.

충당부채로 인식하는 금액은 관련된 사건과 상황에 대한 불가피한 위험과 불확실성을 고려하여 현재의무를 보고기간종료일에 이행하기 위하여 소요되는 지출에 대한 최선의 추정치입니다. 화폐의 시간가치 효과가 중요한 경우 충당부채는 의무를 이행하기 위하여 예상되는 지출액의 현재가치로 평가하고 있습니다.

충당부채를 결제하기 위해 필요한 지출액의 일부 또는 전부를 제3자가 변제할 것이 예상되는 경우 이행한다면 변제를 받을 것이 거의 확실하게 되는 때에 한하여 변제금액을 인식하고 별도의 자산으로 회계처리하고 있습니다.

매 보고기간종료일마다 충당부채의 잔액을 검토하고, 보고기간종료일 현재 최선의 추정치를 반영하여 조정하고 있습니다. 의무이행을 위하여 경제적효익이 내재된 자원이 유출될 가능성이 더 이상 높지 아니한 경우에는 관련 충당부채를 환입하고 있습니다.

충당부채는 최초 인식과 관련 있는 지출에만 사용하고 있습니다.

(17) 외화
① 외화거래
연결실체를 구성하는 개별기업들의 재무제표 작성에 있어서 그 기업의 기능통화 외의 통화(외화)로 이루어진 거래는 거래일의 환율을 적용하여 기록하고 있습니다. 매 보고기간종료일에 화폐성 외화항목은 보고기간종료일의 마감환율로 환산하고 있습니다. 공정가치로 측정하는 비화폐성 외화항목은 공정가치가 결정된 날의 환율로 환산하고, 역사적원가로 측정하는 비화폐성항목은 거래일의 환율로 환산하고 있습니다.

화폐성항목의 결제시점에 생기는 외환차이와 해외사업장순투자 환산차이 또는 현금흐름위험회피로 지정된 금융부채에서 발생한 환산차이를 제외한 화폐성항목의 환산으로 인해 발생한 외환차이는 모두 당기손익으로 인식하고 있습니다. 비화폐성항목에서 발생한 손익을 기타포괄손익으로 인식하는 경우에는 그 손익에 포함된 환율변동효과도 기타포괄손익으로 인식하고, 당기손익으로 인식하는 경우에는 환율변동효과도 당기손익으로 인식하고 있습니다.

② 해외사업장
해외사업장의 기능통화가 연결실체의 표시통화와 다른 경우 경영성과와 재무상태를 다음의 방법에 따라 표시통화로 환산하고 있습니다.

해외사업장의 기능통화가 초인플레이션 경제의 통화가 아닌 경우 재무상태표(비교표시하는 재무상태표 포함)의 자산과 부채는 해당 보고기간말의 마감환율로 환산하고, 포괄손익계산서(비교표시하는 포괄손익계산서 포함)의 수익과 비용은 해당 거래일의 환율로 환산하고, 환산에서 생기는 외환차이는 기타포괄손익으로 인식합니다.

해외사업장의 취득으로 생기는 영업권과 자산・부채의 장부금액에 대한 공정가치 조정액은 해외사업장의 자산・부채로 보아 해외사업장의 기능통화로 표시하고, 해외사업장의 다른 자산・부채와 함께 마감환율을 적용하여 원화로 환산하고 있습니다.

해외사업장을 처분하는 경우 기타포괄손익과 별도의 자본항목으로 인식한 해외사업장 관련 외환차이 누계액은 해외사업장의 처분손익을 인식하는 시점에 자본에서 당기손익으로 재분류합니다. 해외사업장을 포함한 종속기업을 일부 처분 시 기타포괄손익에 인식된 외환차이의 누계액 중 비례적 지분을 그 해외사업장의 비지배지분으로 재귀속시키며, 이 외의 경우에는 해외사업장을 일부 처분한 때 기타포괄손익에 인식된 외환차이누계액 중 비례적 지분만을 당기손익으로 재분류하고 있습니다.

③ 해외사업장에 대한 순투자의 환산
해외사업장으로부터 수취하거나 해외사업장에 지급할 화폐성항목 중 예측할 수 있는 미래에 결제할 계획이 없고 결제될 가능성이 낮은 항목은 그 해외사업장에 대한 순투자의 일부로 보아 연결재무제표에서 외환차이를 기타포괄손익으로 인식하고 관련 순투자의 처분 시점에 당기손익으로 재분류하고 있습니다.

(18) 납입자본
보통주는 자본으로 분류하며 자본거래와 직접 관련되어 발생하는 증분원가는 세금효과를 반영한 순액으로 자본에서 차감하고 있습니다.

연결실체가 자기지분상품을 재취득하는 경우에 이러한 지분상품은 자기주식의 과목으로 자본에서 직접 차감하고 있습니다. 자기지분상품을 매입 또는 매도하거나 발행 또는 소각하는 경우의 손익은 당기손익으로 인식하지 아니합니다. 당사 또는 연결실체 내의 다른 기업이 자기주식을 취득하여 보유하는 경우 지급하거나 수취한 대가는 자본에서 직접 인식하고 있습니다.

(19) 주식기준보상
연결실체는 제공받는 재화나 용역의 대가로 종업원에게 주식이나 주식선택권을 부여하는 주식결제형 주식보상거래에 대하여, 제공받는 재화나 용역의 공정가치 또는 제공받는 재화나 용역의 공정가치를 신뢰성 있게 측정할 수 없다면 부여한 지분상품의 공정가치에 기초하여 재화나 용역의 공정가치를 간접 측정하고 그 금액을 가득기간동안에 주식보상비용과 기타자본으로 인식하고 있습니다.

(20) 고객과의 계약에서 생기는 수익
수익은 주로 연결실체의 통상적인 활동에서 발생하는 재화의 판매에 대하여 받았거나 받을 대가의 공정가액으로 구성되어 있습니다. 수익은 부가가치세, 반품, 판매장려금 및 가격 할인액을 차감한 순액으로 인식하고 있습니다.

기준서 제1115호에 따르면 모든 유형의 계약에 5단계 수익인식모형(① 계약 식별 → ② 수행의무 식별 → ③ 거래가격 산정 → ④ 거래가격을 수행의무에 배분 → ⑤ 수행의무 이행 시 수익 인식)을 적용하여 수익을 인식합니다.

연결실체는 받을 권리를 갖게 될 대가를 더 잘 예측할 것으로 예상하는 기댓값 방법을 사용하여 변동대가를 추정하고, 반품기한이 경과할 때 이미 인식한 누적 수익금액 중 유의적인 부분을 되돌리지 않을 가능성이 매우 높은 금액까지만 변동대가를 거래가격에 포함하여 수익을 인식합니다. 기업이 받았거나 받을 대가 중에서 권리를 갖게 될 것으로 예상하지 않는 금액은 환불부채로 인식하고, 고객이 반품 권리를 행사할 때 고객으로부터 제품을 회수할 권리를 가지므로 그 자산을 환불자산으로 인식하고 해당 금액만큼 매출원가를 조정합니다. 제품을 회수할 권리는 제품의 과거 장부금액에서 제품을 회수하는데 드는 원가를 차감하여 측정합니다.

(21) 금융수익과 비용
연결실체의 금융수익과 금융비용은 다음으로 구성되어 있습니다.
- 이자수익
- 이자비용
- 배당금수익
- 기타포괄손익-공정가치로 측정하는 채무상품에 대한 투자자산의 처분에서 발생하는 순손익
- 당기손익-공정가치로 측정하는 금융자산에 대한 순손익
- 금융자산과 금융부채에 대한 외환손익
- 상각후원가 혹은 기타포괄손익-공정가치로 측정하는 채무상품에 대한 투자자산에서 발생하는 손상차손(혹은 손상차손환입)

이자수익 혹은 이자비용은 유효이자율법을 사용하여 인식하였습니다. 배당금 수익은 연결실체가 배당을 받을 권리가 확정되는 시점에 인식합니다.

유효이자율법은 금융상품의 기대존속기간에 추정되는 미래현금지급액이나 수취액의 현재가치를 금융자산의 총 장부금액이나 금융부채의 상각후원가와 정확하게 일치시키는 이자율입니다.

이자수익이나 이자비용을 계산할 때, 유효이자율은 자산의 총장부금액(해당 자산의 신용이 손상되지 않은 경우)이나 부채의 상각후원가에 적용합니다. 그러나, 최초 인식 이후에 후속적으로 신용이 손상된 금융자산에 대해서는 이자수익은 해당 금융자산의 상각후원가에 유효이자율을 적용하여 계산합니다. 만일 해당 자산이 더는 신용이 손상된 것으로 볼 수 없다면 총 장부금액에 유효이자율을 적용하여 이자수익을 계산합니다.

(22) 법인세

법인세비용은 당기법인세와 이연법인세로 구성되어 있으며, 기타포괄손익이나 자본에 직접 인식되는 거래나 사건 또는 사업결합에서 발생하는 세액을 제외하고는 당기손익으로 인식하고 있습니다.

① 당기법인세

당기법인세는 당기의 과세소득을 기초로 산정하고 있습니다. 과세소득은 포괄손익계산서상의 법인세비용차감전순이익에서 다른 과세기간에 가산되거나 차감될 손익 및 비과세항목이나 손금불인정항목을 제외하므로 포괄손익계산서상 손익과 차이가 있습니다. 연결실체의 당기법인세와 관련된 미지급법인세는 제정되었거나 실질적으로 제정된 세율을 사용하여 계산하고 있습니다.

② 이연법인세

이연법인세자산과 이연법인세부채를 측정할 때에는 보고기간말에 연결실체가 관련 자산과 부채의 장부금액을 회수하거나 결제할 것으로 예상되는 방식에 따른 세효과를 반영하고 있습니다. 종속기업, 관계기업 및 공동기업 투자지분에 관한 가산할 일시적차이에 대해서는 연결실체가 일시적차이의 소멸시점을 통제할 수 있으며, 예측가능한 미래에 일시적차이가 소멸하지 않을 가능성이 높은 경우를 제외하고는 모두 이연법인세부채를 인식하고있습니다. 또한, 차감할 일시적차이로 인하여 발생하는 이연법인세자산은 일시적차이가 예측가능한 미래에 소멸할 가능성이 높고, 일시적차이가 사용될 수 있는 기간에 과세소득이 발생할 가능성이 높은 경우에 인식하고 있습니다.

미사용 세무상결손금과 세액공제, 차감할 일시적 차이가 사용될 수 있는 미래 과세소득의 발생가능성이 높은 경우 그 범위 안에서 이월된 미사용 세무상결손금과 세액공제, 차감할 일시적차이에 대하여 이연법인세자산을 인식합니다. 미래 과세소득은 관련 가산할 일시적차이의 소멸에 의해 결정됩니다. 가산할 일시적차이가 이연법인세자산을 완전히 인식하기에 충분하지 않다면, 현재 일시적차이들의 소멸과 연결실체 내의 종속회사들의 사업계획을 미래 과세소득에 고려합니다.

이연법인세자산의 장부금액은 매 보고기간말에 검토하고, 이연법인세자산으로 인한 혜택이 사용되기에 충분한 과세소득이 발생할 가능성이 더 이상 높지 않은 경우 이연법인세자산의 장부금액을 감소시키고 있습니다.

이연법인세자산과 부채는 보고기간말 제정되었거나 실질적으로 제정된 세법에 근거하여 당해 자산이 실현되거나 부채가 지급될 보고기간에 적용될 것으로 기대되는 세율을 사용하여 측정하고 있습니다. 이연법인세자산과 이연법인세부채를 측정할 때 보고기간말 현재연결실체가 관련 자산과 부채의 장부금액을 회수하거나 결제할 것으로 예상되는 방식에 따라 법인세효과를 반영하고 있습니다.

이연법인세자산과 부채는 동일 과세당국이 부과하는 법인세이고, 연결실체가 인식된 금액을 상계할 수 있는 법적 권한을 가지고 있으며 당기 법인세부채와 자산을 순액으로 결제할의도가 있는 경우에만 상계하고 있습니다. 배당금 지급에 따라 추가적으로 발생하는 법인세비용이 있다면 배당금 지급과 관련한 부채가 인식되는 시점에 인식하고 있습니다.

(23) 주당손익
연결실체는 보통주 기본주당손익과 희석주당손익을 계속영업손익과 당기순손익에 대하여계산하고 포괄손익계산서에 표시하고 있습니다. 기본주당이익은 보통주에 귀속되는 당기순손익을 보고기간 동안에 유통된 보통주식수를 가중평균한 주식수로 나누어 계산하고 있습니다. 희석주당이익은 전환사채와 종업원에게 부여한 주식기준보상 등 모든 희석화 효과가 있는 잠재적 보통주의 영향을 고려하여 보통주에 귀속되는 당기순손익 및 가중평균유통보통주식수를 조정하여 계산하고 있습니다.

(24) 제・개정된 기준서의 적용

연결실체는 2022년 1월 1일 이후 최초로 시작되는 회계연도에 시행되는 기준서와 개정사항을 최초 적용하였습니다. 연결실체는 공표되었으나 시행되지 않은 기준서, 해석서, 개정사항을 조기적용한 바 없습니다.

(1) 기업회계기준서 제1037호 '충당부채, 우발부채, 우발자산' 개정 - 손실부담계약의 의무이행 원가
손실부담계약은 계약상 의무의 이행에 필요한 회피 불가능 원가(즉, 당사가 계약을 보유하고 있기 때문에 회피할 수 없는 원가)가 그 계약에서 받을 것으로 예상되는 경제적 효익을 초과하는 계약입니다.
동 개정사항은 계약이 손실부담계약인지를 평가할 때 증분원가(예: 직접 노무원가 및 재료원가)와 계약을 이행하는 데 직접 관련되는 그 밖의 원가의 배분액(예: 계약 이행에 사용하는 유형자산의 감가상각비, 계약 관리·감독 원가)을 모두 포함하여 재화나 용역을 제공하기 위한 계약과 직접 관련된 원가를 포함해야 한다고 명확히 하였습니다. 일반관리원가는 계약에 직접 관련되지 않으며 계약에 따라 거래 상대방에게 명백히 청구할 수 있는경우가 아니라면 제외합니다.
연결실체는 동 개정사항의 적용 범위에 해당하는 손실부담계약이 없으므로 개정사항이 재무제표에 미치는 영향은 없습니다.

(2) 기업회계기준서 제1103호 '사업결합' 개정 - 재무보고를 위한 개념체계 참조
동 개정사항은 국제회계기준위원회(IASB)의 개념체계의 이전 참조를 2018년 3월에 발표된 '재무보고를 위한 개념체계'의 참조로 변경 시, 유의적인 요구사항의 변경이 없도록 하는데 있습니다. 기업회계기준서 제1037호 '충당부채, 우발부채, 우발자산' 또는 기업회계기준해석서 제2121호 '부담금'의 적용 범위에 해당되는 부채와 우발부채에서 Day 2 손익이 발생하지 않도록, 기업회계기준서 제1103호 '사업결합'의 인식 원칙에 예외를 추가하였습니다. 이 예외사항은 취득일에 현재의무가 존재하는지를 판단하기 위하여 개념체계 대신에 기업회계기준서 제1037호 '충당부채, 우발부채, 우발자산' 또는 기업회계기준해석서 제2121호 '부담금'을 적용하도록 합니다.
또한 우발자산이 취득일에 인식될 수 없다는 것을 명확히 하기 위해 기업회계기준서 제1103호 '사업결합'에 새로운 문단을 추가하였습니다.
경과규정에 따라, 연결실체는 동 개정사항을 전진적으로 적용합니다. 즉, 개정사항을 최초적용하는 보고기간 시작일 이후에 발생하는 사업결합부터 적용합니다.
연결실체는 당기 중 동 개정사항의 적용 범위에 해당하는 우발자산, 부채 및 우발부채가 없으므로 개정사항이 재무제표에 미치는 영향은 없습니다.

(3) 기업회계기준서 제1016호 '유형자산' 개정 - 의도한 사용전의 매각금액
동 개정사항은 경영진이 의도하는 방식으로 자산을 가동하는 데 필요한 장소와 상태에 이르게 하는 동안 발생하는 재화의 매각금액을 유형자산의 원가에서 차감하지 않도록 합니다. 대신에, 기업은 그러한 재화를 판매하여 얻은 매각금액과 그 재화의 원가는 각각 당기손익으로 인식합니다.
경과규정에 따라 연결실체는 동 개정사항을 처음 적용할 때 표시되는 가장 이른 기간(최초 적용일)의 시작일 이후에 사용할 수 있는 유형자산에 대해서만 개정 내용을 소급하여 적용합니다.
연결실체는 최초로 개정사항을 적용할 때 표시되는 가장 이른 기간의 시작일 또는 그 이후에 사용할 수 있게 된 유형자산에서 생산된 재화의 판매가 없으므로 동 개정사항이 재무제표에 미치는 영향은 없습니다.

(4) 기업회계기준서 제1101호 '한국채택국제회계기준의 최초채택' - 최초채택기업인 종속기업
이 개정사항은 종속기업이 기업회계기준서 제1101호 한국채택국제회계기준의 최초채택 문단 D16(1)을 적용하기로 선택한 경우 종속기업이 지배기업의 한국채택국제회계기준 전환일에 기초하여

지배기업이 보고한 금액을 사용하여 누적환산차이를 측정할 수 있도록 허용합니다. 이 개정사항은 이 기준서 문단 D16(1)을 적용하기로 선택한 관계기업 또는 공동기업에도 적용됩니다.
연결기업의 종속기업이 최초채택기업이 아니므로 이 개정사항이 연결재무제표에 미치는 영향은 없습니다.

(5) 기업회계기준서 제1109호 '금융상품' - 금융부채 제거 목적의 10% 테스트 관련 수수료
동 개정사항은 새로운 금융부채나 변경된 금융부채의 조건이 기존의 금융부채의 조건과 실질적으로 다른지를 평가할 때 기업이 포함하는 수수료를 명확히 합니다. 이러한 수수료에는 채권자와 채무자 간에 지급하거나 수취한 수수료와 채권자와 채무자가 서로를 대신하여 지급하거나 수취한 수수료만 포함됩니다. 기업회계기준서 제1039호 '금융상품: 인식과 측정'에 대한 유사한 개정사항은 없습니다. 경과규정에 따라 연결실체는 최초로 개정사항을 적용한 연차 보고기간 개시일(최초 적용일) 또는 그 이후에 변경되거나 교환되는 금융부채에 해당 개정사항을 적용합니다.
연결실체 내 금융상품에 변경된 사항이 없었기 때문에 동 개정사항이 재무제표에 미치는 영향은 없습니다.

(6) 기업회계기준서 제1041호 '농림어업' - 공정가치 측정 시 세금 고려
동 개정사항은 기업회계기준서 제1041호 '농립어업'의 적용 범위에 해당하는 자산의 공정가치를 측정할 때 세금 관련 현금흐름을 포함하지 않는 문단22의 요구사항을 삭제하였습니다. 연결실체는 보고기간말 현재 이 기준서의 적용 범위에 해당하는 자산을 보유하고 있지 않으므로, 동 개정사항이 재무제표에 미치는 영향은 없습니다.

(25) 제정・공표되었으나 아직 시행되지 않은 회계기준

연결실체의 재무제표 발행승인일 현재 제정 또는 공표되었으나 아직 시행되지 않아 연결실체가 채택하지 않은 한국채택국제회계기준의 제・개정내역은 다음과 같습니다. 다음의제・개정 기준서는 당사에 중요한 영향을 미치지 않을 것으로 판단됩니다.

(1) 기업회계기준서 제1117호 '보험계약'
2021년 중, 보험계약의 인식과 측정을 포함하여 보험계약에 대한 완전히 새로운 회계기준인 기업회계기준서 제1117호 '보험계약'이 공표되었으며, 해당 기준서는 보험계약의 인식과 측정을 다룹니다. 이 기준서가 시행되면, 기업회계기준서 제1117호 '보험계약'은 2007년에 공표된 기업회계기준서 제1104호 '보험계약'을 대체합니다. 이 기준서는 보험계약을 발행한 기업의 유형과 관계없이 모든 유형의 보험계약(예: 생명보험, 손해보험, 원수보험계약 및 재보험계약)에 적용되며, 특정 보증과 재량적 참가 특성이 있는 투자계약에도 적용됩니다. 적용범위에서 제외되는 계약은 매우 적을 것입니다. 이 기준서의 전반적인 목적은 보험자에 대하여 더욱 유용하고 일관된 보험계약에 관한 회계모형을 제공하는 것입니다. 대체로 각 국가의 기존 회계정책에 기초하는 기업회계기준서 제1104호의 요구사항과 달리, 이 기준서는 보험계약에 대한 포괄적인 모형을 제시합니다. 이 기준서의 핵심은 일반모형이며, 다음의 사항이 추가됩니다.
・직접 참가 특성이 있는 계약에 대한 특수한 적용(변동수수료접근법)
・주로 보장기간이 단기인 계약에 대한 간편법 (보험료배분접근법)
이 기준서는 2023년 1월 1일 이후 최초로 시작하는 회계연도부터 시행되며 비교 재무제표가 공시가 되어야 합니다. 기업회계기준서 제1109호 '금융상품'과 기업회계기준서 제1115호 '고객과의 계약에서 생기는 수익'을 이 기준서 최초 적용일 이전에 적용한 기업은 이 기준서를 조기에 적용할 수 있습니다. 이 기준서는 연결실체에 적용할 수 없습니다.

(2) 기업회계기준서 제1001호 '재무제표 표시' 개정 - 부채의 유동・비유동 분류

기업회계기준서 제1001호 문단 69~76에 대한 개정사항은 부채의 유동·비유동 분류에 대한 다음의 요구사항을 명확히 합니다.
・결제를 연기할 수 있는 권리의 의미
・연기할 수 있는 권리가 보고기간종료일 현재 존재해야 함
・기업이 연기할 수 있는 권리를 행사할 가능성은 유동성 분류에 영향을 미치지 않음
・전환가능부채의 내재파생상품 자체가 지분상품일 경우에만 부채의 조건이 유동성분류에 영향을 미치지 않음
동 개정사항은 2023년 1월 1일 이후 최초로 시작되는 회계연도부터 적용하며 소급 적용합니다. 연결실체는 개정사항이 현행 실무에 미칠 영향과 기존의 대출 약정에 재협상이 필요한지를 평가하고 있습니다.

(3) 기업회계기준서 제1008호 '회계정책, 회계추정의 변경 및 오류' 개정 - 회계추정치의 정의
개정 기준서는 회계추정치의 변경, 회계정책의 변경과 회계 오류수정을 명확히 구분하고 있습니다. 또한 개정 기준서는 기업이 회계 추정치를 개발하기 위해 측정기법과 투입변수를 사용하는 방법을 명확히 하고 있습니다. 이 개정사항은 2023년 1월 1일 이후 최초로 시작되는 회계연도부터 적용하며 이 시점 이후에 발생하는 회계정책 변경과 회계추정치의 변경에 적용합니다. 조기 적용이 허용됩니다. 동 개정사항은 연결실체에 중요한 영향을 미치지 않을 것으로 예상됩니다.

(4) 기업회계기준서 제1001호 '재무제표 표시' 개정 - 회계정책 공시
동 개정사항은 연결실체의 회계정책 공시를 더 효과적으로 할 수 있도록 하는 요구사항과 지침을 제공합니다. 기준서 제1001호는 연결실체의 유의적인 회계정책을 공시하도록 요구합니다. 개정사항은 '유의적인' 회계정책을 '중요한' 회계정책으로 변경하고, 중요한 회계정책 정보에 대한 설명을 추가하였습니다. 연결실체가 회계정책 공시에 대하여 결정할 때, 보다 유용한 회계정책 정보를 제공할 수 있도록 합니다.
기준서 제1001호 '재무제표 표시' 개정은 2023년 1월 1일 이후 최초로 시작되는 회계연도부터 적용하며 조기 적용이 허용됩니다. 동 개정사항은 연결실체에 중요한 영향을 미치지 않을것으로 예상됩니다.

(5) 기업회계기준서 제1012호 '법인세' 개정 - 단일 거래에서 자산과 부채가 동시에 생기는 경우의 이연법인세
동 개정사항은 기업회계기준서 제1012호에 따른 최초 인식예외의 적용범위를 축소하여 동일한 금액으로 가산할 일시적차이와 차감할 일시적차이가 생기는 거래에 적용하지 않도록 하였습니다.
동 개정사항은 비교 표시되는 가장 이른 기간의 시작일 이후에 이루어진 거래에 적용합니다. 또한 비교 표시되는 가장 이른 기간의 시작일에 리스와 사후처리 및 복구 관련 부채와 관련된 모든 가산할 일시적차이와 차감할 일시적차이에 대하여 이연법인세자산(충분한 과세소득이 있는 경우)과 이연법인세부채를 인식하여야 합니다.
동 개정사항은 연결실체에 중요한 영향을 미치지 않을 것으로 예상됩니다.

4. 영업부문

연결실체는 전략적인 영업단위인 3개의 보고부문을 가지고 있습니다. 전략적 영업단위들은 서로 다른 생산품과 용역을 제공하며 각 영업 단위별로 요구되는 기술과 마케팅 전략이다르므로 분리되어 운영되고 있습니다. 최고영업의사결정자는 각 전략적인 영업단위들에 대한 내부 보고자료를 최소한 분기단위로 검토하고 있습니다.

(1) 연결실체의 보고부문은 아래와 같습니다.

구분	주요 사업	주요 매출 지역
메디칼, 통상부문	의료장비, 반도체/태양광, 조명기구, 화장품 관련 판매 및 국내외 계열회사 투자	국내/일본/중국
전자부품부문	Hybrid IC, Filter, GPS 등 전자 통신부품 제조	해외
레저사업부문	서비스업, 농산물 가공, 판매 및 구매업, 음식숙박 및 음식료 종합소매업	국내

(2) 당기 및 전기 중 연결실체의 영업부문별 매출 및 부문손익 내역은 다음과 같습니다.
① 제 40(당) 기

(단위:천원)						
구분	메디칼,통상	전자부품	레저사업	합계	연결조정	연결실체
외부매출액	82,075,346	25,048,477	2,552,907	109,676,730	(1,588,038)	108,088,692
이자수익	48,007	36,647	95,227	179,881	(91,220)	88,661
이자비용	(1,169,236)	-	(483,144)	(1,652,380)	91,220	(1,561,160)
상각비	(1,147,483)	(727,985)	(436,960)	(2,312,428)	(3,843)	(2,316,271)
법인세수익(비용)	2,254,433	(680,249)	6,547	1,580,731	(6,431,173)	(4,850,442)
부문당기순손익	4,838,682	3,961,068	(573,715)	8,226,035	30,083,332	38,309,367

② 제 39(전) 기

(단위:천원)						
구분	메디칼,통상	전자부품	레저사업	합계	연결조정	연결실체
외부매출액	69,316,982	24,394,064	2,427,162	96,138,208	(1,463,335)	94,674,873
이자수익	126,096	25,945	97,476	249,517	(96,853)	152,664
이자비용	(751,064)	-	(470,543)	(1,221,607)	96,853	(1,124,754)
상각비	(1,152,596)	(690,298)	(591,373)	(2,434,267)	(3,933)	(2,438,200)
법인세수익(비용)	(19,721)	(773,393)	45,315	(747,799)	(6,636,722)	(7,384,521)
부문당기순손익	2,125,391	3,102,529	(1,830,749)	3,397,171	25,035,033	28,432,204

(3) 당기말과 전기말 현재 연결실체의 영업부문별 재무상태는 다음과 같습니다.
① 당기말

(단위:천원)						
구분	메디칼,통상	전자부품	레저사업	합계	연결조정	연결실체
[자산]						
유동자산	27,125,159	10,870,385	2,607,559	40,603,103	(2,449,361)	38,153,742
비유동자산	166,097,992	8,149,235	14,417,584	188,664,811	150,190,266	338,855,077
합계	193,223,151	19,019,620	17,025,143	229,267,914	147,740,905	377,008,819
[부채]						
유동부채	48,986,016	3,190,912	10,942,677	63,119,605	(2,449,361)	60,670,244
비유동부채	26,560,232	740,417	131,305	27,431,954	33,721,892	61,153,846
합계	75,546,248	3,931,329	11,073,982	90,551,559	31,272,531	121,824,090

② 전기말

(단위:천원)						
구분	메디칼,통상	전자부품	레저사업	합계	연결조정	연결실체
[자산]						
유동자산	19,251,829	9,063,700	2,718,855	31,034,384	(2,749,148)	28,285,236
비유동자산	149,852,791	6,862,442	14,856,805	171,572,037	116,204,988	287,777,026
합계	169,104,620	15,926,142	17,575,660	202,606,421	113,455,840	316,062,262
[부채]						
유동부채	25,441,631	3,810,004	12,924,898	42,176,533	(2,749,148)	39,427,385
비유동부채	31,611,239	647,414	208,694	32,467,347	27,974,443	60,441,790
합계	57,052,870	4,457,418	13,133,592	74,643,880	25,225,295	99,869,175

5. 매출채권

당기말과 전기말 현재 매출채권의 내역은 다음과 같습니다.

(단위:원)		
구분	당기말	전기말
[상각후원가 측정 금융자산]		
매출채권	14,928,658,604	9,493,930,839
대손충당금	(220,151,560)	(114,366,823)
합계	14,708,507,044	9,379,564,016

6. 기타채권

(1) 당기말과 전기말 현재 기타채권(유동)의 내역은 다음과 같습니다.

(단위:원)		
구분	당기말	전기말
[상각후원가 측정 금융자산]		
미수금	1,743,524,010	1,813,419,656
대손충당금	(1,612,539,815)	(1,541,220,243)
미수수익	27,048,678	16,777,084
대여금	130,000,000	10,580,000
합계	288,032,873	299,556,497

(2) 당기말과 전기말 현재 기타채권(비유동)의 내역은 다음과 같습니다.

(단위:원)		
구분	당기말	전기말
[상각후원가 측정 금융자산]		
대여금	-	12,150,000

7. 기타금융자산

(1) 당기말과 전기말 현재 기타금융자산(유동)의 내역은 다음과 같습니다.

(단위:원)		
구분	당기말	전기말
[상각후원가 측정 금융자산]		
단기금융상품	2,000,000,000	1,811,000,000
보증금	190,460,531	248,565,631
합계	2,190,460,531	2,059,565,631

(2) 당기말과 전기말 현재 기타금융자산(비유동)의 내역은 다음과 같습니다.

(단위:원)		
구분	당기말	전기말
[상각후원가 측정 금융자산]		
장기금융상품	2,500,000	2,500,000
보증금	523,110,426	544,254,164
소계	525,610,426	546,754,164
[당기손익-공정가치 측정 금융자산]		
한국의료용구조합_출자금(3구좌)	300,000	300,000
비상장주식 전환상환우선주	2,670,136,122	1,670,061,050
소계	2,670,436,122	1,670,361,050
합계	3,196,046,548	2,217,115,214

(3) 당기 및 전기 중 당기손익-공정가치 측정 금융자산의 변동내역은 다음과 같습니다.

(단위:원)						
구분	제 40(당) 기			제 39(전) 기		
	기초	취득(주1)	기말	기초	취득(주2)	기말
한국의료용구조합_출자금(3구좌)	300,000	-	300,000	300,000	-	300,000
비상장주식 전환상환우선주	1,670,061,050	1,000,075,072	2,670,136,122	-	1,670,061,050	1,670,061,050
합계	1,670,361,050	1,000,075,072	2,670,436,122	300,000	1,670,061,050	1,670,361,050

(주1) 연결실체는 당기 중 (주)아이디케이랩의 전환상환우선주 3,947주를 1,000,075천원에 매입하였습니다. 연결실체는 (주)아이디케이랩에 대한 투자가 다음 조건을 만족하므로원가가 공정가치의 적절한 추정치라고 판단하였습니다(주석 34 참조).
(주2) 연결실체는 전기 중 (주)비바이노베이션의 전환상환우선주 30,590주를 1,670,061천원에 매입하였습니다. 연결실체는 (주)비바이노베이션에 대한 투자가 다음 조건을 만족하므로 원가가 공정가치의 적절한 추정치라고 판단하였습니다.(주석 34 참조).

- 피투자기업이 스타트업 및 벤처기업들로서 공정가치 측정을 위한 충분한 정보를 얻을 수 없음
- 전기 및 당기에 해당 금융자산들의 가치변동에 대한 명확한 증거가 없음

또한, 동 금융자산들은 아래 중 하나 이상의 요건에 해당하고 있습니다.
- 전기말 자산 총액이 12,000백만원 미만
- 설립 이후 5년을 경과하지 않음
- 연결실체가 취득한 이후 2년을 경과하지 않음(당기 중 취득)

(4) 당기말과 전기말 현재 사용이 제한된 예금의 내용은 다음과 같습니다.

(단위:원)			
구분	당기말	전기말	사용제한내용
단기금융상품	600,000,000	511,000,000	질권설정
단기금융상품	1,000,000,000	1,000,000,000	예금담보대출
장기금융상품	2,500,000	2,500,000	당좌개설보증금
합계	1,602,500,000	1,513,500,000	

8. 재고자산

(1) 당기말과 전기말 현재 재고자산의 내역은 다음과 같습니다.

(단위:원)		
구분	당기말	전기말
상품	7,196,868,685	4,697,866,755
상품평가손실충당금	(804,770,135)	(1,037,477,439)
제품	2,514,167,204	2,124,634,093
제품평가손실충당금	(19,816,997)	(13,289,354)
재공품	1,022,228,638	854,987,977
재공품평가손실충당금	(10,870,421)	-
원재료	2,582,806,953	1,004,606,778
원재료평가손실충당금	(7,781,158)	(648,174)
저장품	62,566,832	60,867,130
저장품평가손실충당금	(55,460)	(110,932)
미착품	3,629,209,672	2,048,268,077
합계	16,164,553,813	9,739,704,911

(2) 당기 및 전기 중 재고자산과 관련된 평가손실충당금의 변동내역은 다음과 같습니다.

(단위:원)		
구분	제 40(당) 기	제 39(전) 기
기초	(1,051,525,899)	(1,088,376,282)
재고매각으로 인한 실현	259,263,582	240,422,253
재고자산평가손실	(51,151,722)	(203,569,778)
환율변동효과	119,868	(2,092)
기말	(843,294,171)	(1,051,525,899)

9. 환불자산과 환불부채

(1) 당기말과 전기말 현재 고객과의 계약에서 발생하는 환불자산과 환불부채는 다음과 같습니다.

(단위:원)			
구분		당기말	전기말
환불자산	고객으로부터 제품을 회수할 권리	46,283,049	58,334,018
환불부채	고객에게 환불할 것으로 예상되는 총액	150,225,389	216,762,851

(2) 당기말과 전기말 현재 환불자산과 환불부채의 설정 방법 및 추정과 관련하여 불확실성이 내재된 중요 가정은 다음과 같습니다.

구분	설정 방법 및 중요 가정
환불자산 및 환불부채	보증기간 및 과거경험률 등을 기초로 반품에 따른 예상수익 및 예상비용 추정

10. 기타자산

(1) 당기말과 전기말 현재 기타자산(유동)의 내역은 다음과 같습니다.

(단위:원)		
구분	당기말	전기말
선급금	586,183,987	934,719,219
대손충당금	(51,898,080)	(116,398,080)
선급비용	186,267,193	132,275,148
부가가치세대급금	-	92,546,692
합계	720,553,100	1,043,142,979

(2) 당기말과 전기말 현재 기타자산(비유동)의 내역은 다음과 같습니다.

(단위:원)		
구분	당기말	전기말
선급비용	615,223	3,283,970

11. 관계기업투자주식

(1) 당기말과 전기말 현재 관계기업투자주식의 내역은 다음과 같습니다.

(단위:원)					
기업명	당기말				전기말
	주식수	지분율	취득원가	장부금액	장부금액
(주)원익홀딩스	22,370,763주	29.29%	129,449,334,204	291,811,292,250	253,063,671,401
Wonik Corporation USA	49주	49.00%	388,996,300	803,061,739	570,637,557
Wonik & Harmony Limited	300주	30.00%	-	-	-
(주)엘메카(주1)	12,067주	7.36%	702,020,000	-	-
합계			130,540,350,504	292,614,353,989	253,634,308,958

(주1) 연결실체의 지분율은 20%미만이나 연결실체의 임원이 피투자회사의 이사회에 참여할 수 있으므로 유의적 영향력이 있다고 판단하였습니다.

(2) 당기와 전기 중 관계기업투자의 변동내역은 다음과 같습니다.
① 제 40(당) 기

(단위:원)						
기업명	기초	취득	지분법손익	지분법 이익잉여금변동	지분법 자본변동	기말
(주)원익홀딩스	253,063,671,401	2,445,022,855	36,292,821,942	1,576,528,062	(1,566,752,010)	291,811,292,250
Wonik Corporation USA	570,637,557	-	196,804,927	-	35,619,255	803,061,739
Wonik & Harmony Limited(주1)	-	-	-	-	-	-
(주)엘메카	-	-	69,174	-	(69,174)	-
합계	253,634,308,958	2,445,022,855	36,489,696,043	1,576,528,062	(1,531,201,929)	292,614,353,989

(주1) 관계기업인 Wonik & Harmony Limited는 결손 누적으로 인하여 관계기업투자주식의 장부가액이 영("0")이 되어 지분법적용을 중지하였습니다.

② 제 39(전) 기

(단위:원)							
기업명	기초	취득	지분법손익	지분법 이익잉여금변동	지분법 자본변동	지분증권처분손익	기말
(주)원익홀딩스	220,851,858,423	-	30,849,965,070	319,440,752	1,042,407,156	-	253,063,671,401
Wonik Corporation USA	407,134,682	-	122,616,489	-	40,886,386	-	570,637,557
Wonik & Harmony Limited(주1)	-	-	-	-	-	-	-
(주)엘메카	-	2,000,000	(118,082,708)	-	-	116,082,708	-
합계	221,258,993,105	2,000,000	30,854,498,851	319,440,752	1,083,293,542	116,082,708	253,634,308,958

(주1) 관계기업인 Wonik & Harmony Limited는 결손 누적으로 인하여 관계기업투자주식의 장부가액이 영("0")이 되어 지분법적용을 중지하였으며, 전기말 현재 미인식한 지분법손실과 지분법자본변동

은 각각 559,162천원과 44,322천원입니다.

(3) 당기말과 전기말 현재 관계기업의 요약 재무정보는 다음과 같습니다.

① 당기말

(단위:원)					
기업명	자산	부채	자본	매출액	당기손익
(주)원익홀딩스(주1)	1,815,525,982,803	494,371,508,160	1,321,154,474,643	881,011,689,232	128,758,921,016
Wonik Corporation USA	2,285,965,878	647,064,371	1,638,901,507	3,391,991,470	401,642,708
(주)엘메카	2,266,021,117	1,166,454,542	1,099,566,575	367,873,725	(978,506,402)
합계	1,820,077,969,798	496,185,027,073	1,323,892,942,725	884,771,554,427	128,182,057,322

(주1) 중요한 관계기업으로 분류된 (주)원익홀딩스의 상세요약재무정보는 다음과 같습니다.

(단위:원)								
기업명	유동자산	비유동자산	유동부채	비유동부채	당기순이익	기타포괄손익	총포괄손익	관계기업에서 수령한 배당금
(주)원익홀딩스	363,309,799,710	1,452,216,183,093	462,128,565,778	32,242,942,382	128,758,921,016	8,903,555,566	137,662,476,582	-

② 전기말

(단위:원)					
기업명	자산	부채	자본	매출액	당기손익
(주)원익홀딩스(주1)	1,944,701,749,896	620,457,782,510	1,324,243,967,386	844,363,923,723	142,889,402,929
Wonik Corporation USA	1,677,197,980	512,631,539	1,164,566,441	3,302,166,689	250,237,733
Wonik & Harmony Limited	1,348,142,292	3,359,755,971	(2,011,613,679)	-	(110,690,311)
(주)엘메카	3,557,162,717	1,274,540,012	2,282,622,705	320,849,646	(1,669,555,232)
합계	1,951,284,252,885	625,604,710,032	1,325,679,542,853	847,986,940,058	141,359,395,119

(주1) 중요한 관계기업으로 분류된 (주)원익홀딩스의 상세요약재무정보는 다음과 같습니 다.

(단위:원)								
기업명	유동자산	비유동자산	유동부채	비유동부채	당기순이익	기타포괄손익	총포괄손익	관계기업에서 수령한 배당금
(주)원익홀딩스	504,588,828,038	1,440,112,921,858	512,981,106,473	107,476,676,037	142,889,402,929	5,535,136,851	148,424,539,780	-

(4) 당기말과 전기말 현재 관계기업의 재무정보금액을 관계기업에 대한 지분의 장부금액으로 조정한 내역은 다음과 같습니다.

① 당기말

(단위:원)							
기업명	당기말순자산(주1)	연결실체지분율	순자산지분금액	내부미실현손익	투자차액	손상차손누계액	장부금액
(주)원익홀딩스	1,072,775,024,152	29.29%	314,190,254,987	(22,911,365,391)	532,402,654	-	291,811,292,250
Wonik Corporation USA	1,638,901,507	49.00%	803,061,739	-	-	-	803,061,739
(주)엘메카	1,099,566,575	7.36%	80,982,336	(1,193,688)	-	(79,788,648)	-
합계	1,075,513,492,234		315,074,299,062	(22,912,559,079)	532,402,654	(79,788,648)	292,614,353,989

(주1) 관계기업지분에 해당되는 순자산 금액입니다.

② 전기말

(단위:원)							
기업명	전기말순자산(주1)	연결실체지분율	순자산지분금액	내부미실현손익	투자차액	손상차손누계액	장부금액
(주)원익홀딩스	971,026,927,640	28.24%	274,197,071,639	(21,665,802,892)	532,402,654	-	253,063,671,401
Wonik Corporation USA	1,164,566,441	49.00%	570,637,557	-	-	-	570,637,557
Wonik & Harmony Limited	(2,011,613,679)	30.00%	(603,484,104)	603,484,104	-	-	-
(주)엘메카	2,282,622,705	7.36%	168,113,621	(74,895)	-	(168,038,726)	-
합계	972,462,503,107		274,332,338,713	(21,062,393,683)	532,402,654	(168,038,726)	253,634,308,958

(주1) 관계기업지분에 해당되는 순자산 금액입니다.

(5) 당기말과 전기말 현재 공시되는 시장가격이 존재하는 관계기업투자주식의 공정가치는 다음과 같습니다.

(단위:원)				
기업명	당기말		전기말	
	장부금액	공정가치	장부금액	공정가치
(주)원익홀딩스	291,811,292,250	75,948,740,385	253,063,671,401	107,413,191,720

(6) 당기 및 전기 중 관계기업투자손익의 내역은 다음과 같습니다.

(단위:원)		
구분	제 40(당) 기	제 39(전) 기
[관계기업투자이익]		
관계기업투자주식처분이익	-	116,082,708
관계기업지분법평가이익	36,489,696,043	30,972,581,559
합계	36,489,696,043	31,088,664,267
[관계기업투자손실]		
관계기업지분법평가손실	-	118,082,708

(7) 보고기간종료일 현재 관계기업투자주식으로 분류된 (주)원익홀딩스 주식은 차입을 위한 담보로 제공되어 있습니다(주석 36).

12. 투자부동산

(1) 당기말과 전기말 현재 투자부동산의 내역은 다음과 같습니다.

(단위:원)						
구분	당기말			전기말		
	취득원가	감가상각누계액	장부금액	취득원가	감가상각누계액	장부금액
건물	355,219,640	(251,613,888)	103,605,752	355,219,640	(233,852,903)	121,366,737

(2) 당기 및 전기 중 투자부동산 장부금액의 변동내역은 다음과 같습니다.
① 취득원가

(단위:원)						
구분	제 40(당) 기			제 39(전) 기		
	기초	처분	기말	기초	처분	기말
건물	355,219,640	-	355,219,640	355,219,640	-	355,219,640

② 감가상각누계액

(단위:원)						
구분	제 40(당) 기			제 39(전) 기		
	기초	상각	기말	기초	상각	기말
건물	(233,852,903)	(17,760,985)	(251,613,888)	(216,091,918)	(17,760,985)	(233,852,903)

(3) 당기 및 전기 중 투자부동산과 관련하여 손익으로 인식한 내역은 다음과 같습니다.

(단위:원)		
구분	제 40(당) 기	제 39(전) 기
임대료수익	2,400,000	3,171,429
투자부동산상각비	(17,760,985)	(17,760,985)

(4) 당기말 현재 투자부동산의 공정가치는 667백만원입니다.

13. 유형자산

(1) 당기말과 전기말 현재 유형자산의 내역은 다음과 같습니다.

① 당기말

(단위:원)					
구분	취득원가	감가상각누계액	손상차손누계액	정부보조금	장부금액
토지	12,921,473,925	-	(683,155,808)	-	12,238,318,117
건물	9,916,596,455	(2,247,669,266)	-	-	7,668,927,189
구축물	2,985,944,113	(1,449,362,002)	-	-	1,536,582,111
기계장치	5,004,419,594	(3,646,196,464)	-	-	1,358,223,130
시설장치	1,515,913,751	(701,951,354)	-	-	813,962,397
차량운반구	205,085,994	(85,294,675)	-	-	119,791,319
공기구비품	2,924,266,841	(2,300,454,026)	-	(17,426,000)	606,386,815
조경	2,229,684,150	-	-	-	2,229,684,150
건설중인자산	1,786,024,373	-	-	-	1,786,024,373
사용권자산	2,264,031,240	(842,779,833)	-	-	1,421,251,407
합계	41,753,440,436	(11,273,707,620)	(683,155,808)	(17,426,000)	29,779,151,008

② 전기말

(단위:원)					
구분	취득원가	감가상각누계액	손상차손누계액	정부보조금	장부금액
토지	11,251,043,854	-	(683,155,808)	-	10,567,888,046
건물	9,916,596,455	(1,979,535,906)	-	-	7,937,060,549
구축물	2,985,944,113	(1,298,331,469)	-	-	1,687,612,644
기계장치	6,731,103,860	(5,292,748,364)	-	-	1,438,355,496
시설장치	1,983,838,860	(1,235,639,082)	-	(1,042,291)	747,157,487
차량운반구	146,615,846	(141,887,700)	-	-	4,728,146
공기구비품	4,542,552,783	(3,775,252,198)	-	(24,083,334)	743,217,251
조경	2,228,890,750	-	-	-	2,228,890,750
건설중인자산	1,937,379,204	-	-	-	1,937,379,204
사용권자산	2,843,680,571	(698,477,778)	-	-	2,145,202,793
합계	44,567,646,296	(14,421,872,497)	(683,155,808)	(25,125,625)	29,437,492,366

(2) 당기 중 유형자산 장부금액의 변동내역은 다음과 같습니다.

① 취득원가

(단위:원)						
구분	기초	취득	처분 및 폐기	기타(주1)	환율변동효과	기말
토지	11,251,043,854	-	-	1,670,430,071	-	12,921,473,925
건물	9,916,596,455	-	-	-	-	9,916,596,455
구축물	2,985,944,113	-	-	-	-	2,985,944,113
기계장치	6,731,103,860	106,600,000	(2,096,926,482)	263,642,216	-	5,004,419,594
시설장치	1,983,838,860	245,400,000	(713,888,588)	-	563,479	1,515,913,751
차량운반구	146,615,846	144,037,300	(85,567,152)	-	-	205,085,994
공기구비품	4,542,552,783	64,806,122	(1,821,473,643)	138,223,695	157,884	2,924,266,841
조경	2,228,890,750	793,400	-	-	-	2,229,684,150
건설중인자산	1,937,379,204	1,782,717,456	-	(1,934,072,287)	-	1,786,024,373
사용권자산	2,843,680,571	225,655,361	(808,460,595)	-	3,155,903	2,264,031,240
합계	44,567,646,296	2,570,009,639	(5,526,316,460)	138,223,695	3,877,266	41,753,440,436

(주1) 건설중인자산 및 상품의 계정 대체를 포함하고 있습니다.

② 감가상각누계액

(단위:원)					
구분	기초	처분 및 폐기	상각	환율변동효과	기말
건물	(1,979,535,906)	-	(268,133,360)	-	(2,247,669,266)
구축물	(1,298,331,469)	-	(151,030,533)	-	(1,449,362,002)
기계장치	(5,292,748,364)	2,096,697,482	(450,145,582)	-	(3,646,196,464)
시설장치	(1,235,639,082)	678,358,639	(144,403,258)	(267,653)	(701,951,354)
차량운반구	(141,887,700)	85,565,152	(28,972,127)	-	(85,294,675)
공기구비품	(3,775,252,198)	1,809,712,376	(334,743,348)	(170,856)	(2,300,454,026)
사용권자산	(698,477,778)	626,427,154	(768,756,770)	(1,972,439)	(842,779,833)
합계	(14,421,872,497)	5,296,760,803	(2,146,184,978)	(2,410,948)	(11,273,707,620)

③ 손상차손누계액

(단위:원)				
구분	기초	증가	감소	기말
토지	(683,155,808)	-	-	(683,155,808)

④ 정부보조금

(단위:원)				
구분	기초	처분 및 폐기	상계	기말
시설장치	(1,042,291)	1,042,291	-	-
공기구비품	(24,083,334)	-	6,657,334	(17,426,000)
합계	(25,125,625)	1,042,291	6,657,334	(17,426,000)

(3) 전기 중 유형자산 장부금액의 변동내역은 다음과 같습니다.

① 취득원가

(단위:원)						
구분	기초	취득	처분 및 폐기	기타(주1)	환율변동효과	기말
토지	11,250,187,234	856,620	-	-	-	11,251,043,854
건물	9,913,345,925	3,250,530	-	-	-	9,916,596,455
구축물	3,100,221,113	33,000	(114,310,000)		-	2,985,944,113
기계장치	5,791,582,715	131,200,000	-	808,321,145	-	6,731,103,860
시설장치	2,033,260,812	381,510,000	(432,980,000)	-	2,048,048	1,983,838,860
차량운반구	190,801,516	-	(44,185,670)	-	-	146,615,846
공기구비품	4,577,418,859	191,929,777	(238,386,283)	9,254,118	2,336,312	4,542,552,783
조경	2,228,890,750	-	-	-	-	2,228,890,750
건설중인자산	2,460,570,293	781,594,654	(487,210,480)	(817,575,263)	-	1,937,379,204
사용권자산	2,878,618,026	2,115,179,645	(2,163,454,704)	(18,386)	13,355,990	2,843,680,571
합계	44,424,897,243	3,605,554,226	(3,480,527,137)	(18,386)	17,740,350	44,567,646,296

(주1) 건설중인 자산의 계정 대체 및 사용권자산의 재측정 요소를 포함하고 있습니다.

② 감가상각누계액

(단위:원)					
구분	기초	처분 및 폐기	상각	환율변동효과	기말
건물	(1,711,374,198)	-	(268,161,708)	-	(1,979,535,906)
구축물	(1,243,956,061)	103,197,885	(157,573,293)	-	(1,298,331,469)
기계장치	(4,887,149,173)	-	(405,599,191)	-	(5,292,748,364)
시설장치	(1,292,119,540)	239,456,219	(182,169,592)	(806,169)	(1,235,639,082)
차량운반구	(141,386,332)	24,169,468	(24,670,836)	-	(141,887,700)
공기구비품	(3,597,392,713)	236,019,614	(411,855,220)	(2,023,879)	(3,775,252,198)
사용권자산	(1,329,780,356)	1,486,183,751	(849,173,662)	(5,707,511)	(698,477,778)
합계	(14,203,158,373)	2,089,026,937	(2,299,203,502)	(8,537,559)	(14,421,872,497)

③ 손상차손누계액

(단위:원)				
구분	기초	증가(주1)	감소	기말
토지	-	(683,155,808)	-	(683,155,808)

(주1) 전기말 현재 회수가능가액이 장부금액에 미달함에 따라 손상차손을 인식하였습니 다. 회수가능가액은 부동산에 대한 감정평가 등을 활용하여 산정하였습니다.

④ 정부보조금

(단위:원)				
구분	기초	증가	상계	기말
시설장치	(2,163,446)	-	1,121,155	(1,042,291)
공기구비품	(29,458,334)	(2,250,000)	7,625,000	(24,083,334)
합계	(31,621,780)	(2,250,000)	8,746,155	(25,125,625)

(4) 당기말과 전기말 현재 연결실체의 건물은 차입금에 대한 담보로 제공되어 있습니다(주석 36 참조).

14. 무형자산

(1) 당기말과 전기말 현재 무형자산의 내역은 다음과 같습니다.
① 당기말

(단위:원)				
구분	취득원가	감가상각누계액	손상차손누계액	장부금액
소프트웨어	1,400,377,944	(1,072,564,161)	-	327,813,783
특허권	47,025,200	(38,975,219)	(8,049,981)	-
회원권	1,610,019,149	-	(429,519,409)	1,180,499,740
판매권	600,000,000	(333,333,333)	(266,666,667)	-
상표권	12,706,028,513	(2,096,955,082)	-	10,609,073,431
건설중인자산	124,349,600	-	-	124,349,600
합계	16,487,800,406	(3,541,827,795)	(704,236,057)	12,241,736,554

② 전기말

(단위:원)				
구분	취득원가	감가상각누계액	손상차손누계액	장부금액
소프트웨어	1,474,511,617	(1,058,162,804)	-	416,348,813
특허권	47,025,200	(34,315,375)	-	12,709,825
회원권	1,565,233,331	-	(429,519,409)	1,135,713,922
판매권	600,000,000	(333,333,333)	(266,666,667)	-
상표권	2,101,646,584	(2,085,406,385)	-	16,240,199
건설중인자산	6,726,000	-	-	6,726,000
합계	5,795,142,732	(3,511,217,897)	(696,186,076)	1,587,738,759

(2) 당기 및 전기 중 무형자산의 변동내역은 다음과 같습니다.

① 제 40(당) 기

(단위:원)						
구분	소프트웨어	특허권	회원권	상표권	건설중인자산	합계
기초	416,348,813	12,709,825	1,135,713,922	16,240,199	6,726,000	1,587,738,759
취득	54,239,000	-	-	4,922,166	10,826,783,363	10,885,944,529
대체	-	-	109,700,000	10,599,459,763	(10,709,159,763)	-
처분	-	-	(64,914,182)	-	-	(64,914,182)
상각	(142,774,030)	(4,659,844)	-	(11,548,697)	-	(158,982,571)
손상	-	(8,049,981)	-	-	-	(8,049,981)
기말	327,813,783	-	1,180,499,740	10,609,073,431	124,349,600	12,241,736,554

② 제 39(전) 기

(단위:원)						
구분	소프트웨어	특허권	회원권	상표권	건설중인자산	합계
기초	233,946,431	17,412,414	570,914,182	35,321,373	-	857,594,400
취득	285,000,000	-	564,799,740	-	10,326,000	860,125,740
대체	3,600,000	-	-	-	(3,600,000)	-
상각	(106,197,618)	(4,702,589)	-	(19,081,174)	-	(129,981,381)
기말	416,348,813	12,709,825	1,135,713,922	16,240,199	6,726,000	1,587,738,759

(3) 당기말 현재 연결실체의 상표권은 차입금에 대한 담보로 제공되어 있습니다(주석 36 참조).

15. 기타채무

(1) 당기말과 전기말 현재 기타채무(유동)의 내역은 다음과 같습니다.

(단위:원)		
구분	당기말	전기말
[상각후원가 측정 금융부채]		
미지급금	3,150,594,442	2,968,299,231
미지급비용	892,978,402	813,038,513
합계	4,043,572,844	3,781,337,744

(2) 당기말과 전기말 현재 기타채무(비유동)의 내역은 다음과 같습니다.

(단위:원)		
구분	당기말	전기말
[상각후원가 측정 금융부채]		
장기미지급금	12,800,000	15,000,070

16. 기타금융부채

(1) 당기말과 전기말 현재 기타금융부채(유동)의 내역은 다음과 같습니다.

(단위:원)		
구분	당기말	전기말
[상각후원가 측정 금융부채]		
임대보증금	10,000,000	10,000,000
리스부채	686,926,547	853,695,051
합계	696,926,547	863,695,051

(2) 당기말과 전기말 현재 기타금융부채(비유동)의 내역은 다음과 같습니다.

(단위:원)		
구분	당기말	전기말
[상각후원가 측정 금융부채]		
임대보증금	16,000,000	18,500,000
리스부채	712,247,534	1,261,679,522
합계	728,247,534	1,280,179,522

17. 차입금

(1) 당기말과 전기말 현재 단기차입금의 내역은 다음과 같습니다.

(단위:원)				
차입처	구분	이자율(%)	당기말	전기말
한국증권금융	일반자금대출	-	-	13,000,000,000
	일반자금한도대출	6.38	700,000,000	1,000,000,000
산업은행	일반자금대출	4.85	2,000,000,000	-
	일반자금한도대출	4.83	8,000,000,000	-
중소기업은행	일반자금대출	1.9~3.51	1,600,000,000	1,000,000,000
	일반자금한도대출	1.9~5.51	5,980,722,694	1,950,000,000
신한은행	일반자금대출	2.77~5.91	17,319,313,639	-
신한증권	일반자금대출	5.60	3,000,000,000	-
우리은행	일반자금대출	4.97~5.19	3,153,000,000	4,727,796,051
원익엘앤디(주)	관계사차입금	4.60	4,373,000,000	5,133,000,000
합계			46,126,036,333	26,810,796,051

(2) 당기말과 전기말 현재 장기차입금의 내역은 다음과 같습니다.

(단위:원)				
차입처	구분	이자율(%)	당기말	전기말
중소기업은행	운전자금대출	2.50	1,000,000,000	1,000,000,000
		2.30	7,000,000,000	7,000,000,000
KB국민은행	일반자금대출	-	-	500,000,000
우리은행	운전자금대출	-	-	21,873,000
합계			8,000,000,000	8,521,873,000
유동성장기차입금			(1,000,000,000)	(21,873,000)
차감계			7,000,000,000	8,500,000,000

(3) 당기말 현재 장기차입금의 연도별 상환계획은 다음과 같습니다.

(단위:원)	
구분	장기차입금
2023년	1,000,000,000
2024년	7,000,000,000
합계	8,000,000,000

18. 리스

(1) 당기말과 전기말 현재 리스와 관련하여 연결재무상태표에 인식된 금액은 다음과 같습니다.

① 당기말

(단위:원)					
구분	사용권자산				리스부채
	토지	건물	차량운반구	합계	
기초	17,286,880	1,910,675,729	217,240,184	2,145,202,793	2,115,374,573
감가상각비	(7,978,560)	(673,215,437)	(87,562,773)	(768,756,770)	-
이자비용	-	-	-	-	113,676,401
추가	-	55,781,358	169,874,003	225,655,361	189,074,003
제거	-	(67,930,118)	(114,103,323)	(182,033,441)	(201,704,352)
지급	-	-	-	-	(818,478,505)
환율변동효과	-	1,183,464	-	1,183,464	1,231,961
기말	9,308,320	1,226,494,996	185,448,091	1,421,251,407	1,399,174,081

② 전기말

(단위:원)					
구분	사용권자산				리스부채
	토지	건물	차량운반구	합계	
기초	173,900,399	1,191,241,820	183,695,451	1,548,837,670	1,520,860,702
감가상각비	(12,692,654)	(727,824,318)	(108,656,690)	(849,173,662)	-
이자비용	-	-	-	-	94,826,955
추가	23,935,410	1,933,148,795	158,095,440	2,115,179,645	2,047,646,170
제거	(167,837,889)	(493,539,047)	(15,894,017)	(677,270,953)	(642,771,751)
지급	-	-	-	-	(912,872,769)
환율변동효과	-	7,648,479	-	7,648,479	7,703,652
기타	(18,386)	-	-	(18,386)	(18,386)
기말	17,286,880	1,910,675,729	217,240,184	2,145,202,793	2,115,374,573

(2) 당기 및 전기 중 리스와 관련하여 연결포괄손익계산서에 인식된 금액은 다음과 같습니다.

(단위:원)		
구분	제 40(당) 기	제 39(전) 기
리스부채에 대한 이자비용	113,676,401	94,826,955
단기리스와 관련된 비용	29,210,433	14,311,280
소액자산 리스 중 단기리스를 제외한 리스에 관련된 비용	33,258,375	30,774,169
합계	176,145,209	139,912,404

(3) 당기 및 전기 중 리스와 관련하여 연결현금흐름표에 인식한 금액은 다음과 같습니다.

(단위:원)		
구분	제 40(당) 기	제 39(전) 기
리스의 총 현금유출	880,947,313	957,958,218

19. 기타부채

(1) 당기말과 전기말 현재 기타부채(유동)의 내역은 다음과 같습니다.

(단위:원)		
구분	당기말	전기말
선수금	866,552,666	368,179,186
예수금	479,053,695	583,935,980
부가세예수금	639,721,849	363,550,681
합계	1,985,328,210	1,315,665,847

(2) 당기말과 전기말 현재 기타부채(비유동)의 내역은 다음과 같습니다.

(단위:원)		
구분	당기말	전기말
기타장기종업원급여	77,719,624	67,614,146

20. 계약부채

(1) 당기말과 전기말 현재 계약부채의 내역은 다음과 같습니다.

(단위:원)			
구분		당기말	전기말
계약부채	미사용된 고객충성제도 포인트	131,546,101	111,745,478

(2) 당기말과 전기말 현재 계약부채의 설정 방법 및 추정과 관련하여 불확실성이 내재된 중요 가정은 다음과 같습니다.

구분	설정 방법 및 중요 가정
계약부채	포인트부여에 따라 예상되는 추가적인 부담액을 추정

21. 충당부채

(1) 당기말과 전기말 현재 충당부채의 내역은 다음과 같습니다.

(단위:원)		
구분	당기말	전기말
복구충당부채	112,438,843	68,316,191

(2) 당기 및 전기 중 충당부채의 변동내역은 다음과 같습니다.
① 제 40(당) 기

(단위:원)				
구분	기초	취득	이자비용	기말
복구충당부채	68,316,191	36,581,358	7,541,294	112,438,843

② 제 39(전) 기

(단위:원)						
구분	기초	취득	이자비용	환입	사용	기말
복구충당부채	138,648,766	67,533,475	11,317,941	(55,383,991)	(93,800,000)	68,316,191

22. 퇴직급여부채

(1) 확정기여형퇴직급여제도
연결실체는 일부 종업원을 위하여 확정기여형퇴직급여제도를 운영하고 있습니다. 연결실체의 의무는 별개의 기금에 고정 기여금을 납부하는 것이며, 종업원이 향후 지급받을 퇴직급여액은 기금 등에 납부한 기여금과 그 기여금에서 발생하는 투자수익에 따라 결정됩니다. 사외적립자산은 수탁자의 관리하에서 기금형태로 연결실체의 자산으로부터 독립적으로 운용되고 있습니다.

당기와 전기 중 연결실체가 확정기여형퇴직급여제도에 따라 비용으로 인식한 금액은 다음과 같습니다.

(단위:원)		
구 분	제 40(당) 기	제 39(전) 기
확정기여형 퇴직급여비용	256,470,040	258,731,016

(2) 확정급여형퇴직급여제도
확정급여형 퇴직급여제도를 선택한 종업원의 경우, 수급요건을 만족하면 퇴직시 확정된 연금을 수령하게 됩니다. 종업원이 퇴직하기 전에는 보고기간종료일 현재 확정급여제도와관련된 퇴직급여채무의 현재가치에서 사외적립자산의 공정가치를 차감하여 인식하고 있습니다. 그리고 퇴직급여채무와 사외적립자산의 보험수리적 평가는 예측단위적립방식을사용하고 있습니다.

(3) 당기말과 전기말 현재 퇴직급여부채와 관련하여 연결재무상태표에 인식된 금액은 다음과 같습니다.

(단위:원)		
구분	당기말	전기말
퇴직급여채무의 현재가치	3,724,343,654	3,964,123,126
사외적립자산의 공정가치	(3,411,205,631)	(2,465,400,533)
퇴직급여부채	313,138,023	1,498,722,593

(4) 당기 및 전기 중 퇴직급여부채의 변동 내역은 다음과 같습니다.
① 제 40(당) 기

(단위:원)			
구분	퇴직급여채무의 현재가치	사외적립자산의 공정가치	퇴직급여부채
기초	3,964,123,126	(2,465,400,533)	1,498,722,593
당기 비용으로 인식:			
당기근무원가	738,836,782	-	738,836,782
이자원가(수익)	85,967,876	(82,619,302)	3,348,574
소계	824,804,658	(82,619,302)	742,185,356
기타포괄손익으로 인식:			
재측정손익			
-확정급여제도의 재측정요소			
(경험조정)	257,860,819	-	257,860,819
(재무적 가정)	(559,941,340)	-	(559,941,340)
-사외적립자산 손실	-	40,142,175	40,142,175
소계	(302,080,521)	40,142,175	(261,938,346)
납부한 기여금	-	(1,390,000,000)	(1,390,000,000)
퇴직금의 지급	(766,563,976)	490,732,396	(275,831,580)
소계	(766,563,976)	(899,267,604)	(1,665,831,580)
계열사전출효과	(52,803,837)	52,803,837	-
계열사전입효과	56,864,204	(56,864,204)	-
기말	3,724,343,654	(3,411,205,631)	313,138,023

② 제 39(전) 기

(단위:원)			
구분	퇴직급여채무의 현재가치	사외적립자산의 공정가치	퇴직급여부채
기초	3,712,655,494	(2,350,520,832)	1,362,134,662
당기 비용으로 인식:			
당기근무원가	678,582,801	-	678,582,801
이자원가(수익)	63,615,381	(67,747,130)	(4,131,749)
소계	742,198,182	(67,747,130)	674,451,052
기타포괄손익으로 인식:			
재측정손익			
-확정급여제도의 재측정요소	97,233,098	-	97,233,098
(경험조정)	234,272,823	-	234,272,823
(재무적 가정)	(137,039,725)	-	(137,039,725)
-사외적립자산 손실	-	42,728,099	42,728,099
소계	97,233,098	42,728,099	139,961,197
납부한 기여금	-	(460,010,894)	(460,010,894)
퇴직금의 지급	(383,688,819)	221,324,629	(162,364,190)
소계	(383,688,819)	(238,686,265)	(622,375,084)
계열사전출효과	(215,049,549)	159,600,315	(55,449,234)
계열사전입효과	10,774,720	(10,774,720)	-
기말	3,964,123,126	(2,465,400,533)	1,498,722,593

(5) 당기말과 전기말 현재 사외적립자산의 내역은 다음과 같습니다.

(단위:원)		
구분	당기말	전기말
현금 및 예금	3,177,429,511	2,451,677,033
기타자산	233,776,120	13,723,500
합계	3,411,205,631	2,465,400,533

(6) 당기말과 전기말 현재 퇴직급여채무의 평가에 사용된 주요 보험수리적가정은 다음과 같습니다.

(단위:%)		
구분	당기말	전기말
할인율(주1)	5.24~5.78	2.84~3.46
기대임금상승률(주2)	2.44~4.00	3.00~4.00

(주1) 연결실체는 보고기간종료일 현재 우량회사채 수익률과 종업원의 기대잔존근무기간을 참조하여 할인율을 적용하고 있습니다.
(주2) 연결실체의 기대임금상승률은 물가상승률, 연공, 승진 및 그 밖의 관련성 있는 요소를 통합적으로 고려하여 추정합니다.

(7) 당기말 및 전기말 현재 유의적인 각각의 보험수리적 가정이 발생가능한 합리적인 범위내에서 변동한다면 퇴직급여채무에 미치게 될 영향은 다음과 같습니다.
① 당기말

(단위:원)		
구분	1% 포인트 증가	1% 포인트 감소
할인율	(186,378,505)	215,251,802
기대임금상승률	218,700,194	(187,171,716)

② 전기말

(단위:원)		
구분	1% 포인트 증가	1% 포인트 감소
할인율	(253,612,578)	296,888,872
기대임금상승률	294,521,475	(256,439,274)

23. 자본금과 자본잉여금

(1) 당기말과 전기말 현재 자본금의 내역은 다음과 같습니다.

(단위:원)		
구분	당기말	전기말
수권주식수	60,000,000주	60,000,000주
주당금액	500	500
발행주식수	18,193,230주	18,193,230주
보통주자본금	9,096,615,000	9,096,615,000

(2) 당기말과 전기말 현재 자본잉여금의 내역은 다음과 같습니다.

(단위:원)		
구분	당기말	전기말
주식발행초과금	28,999,450,410	28,999,450,410
자기주식처분이익	1,281,070,956	1,281,070,956
기타자본잉여금	2,158,145,495	2,209,879,675
합계	32,438,666,861	32,490,401,041

(3) 당기 및 전기 중 자본잉여금의 변동내역은 다음과 같습니다.
① 제 40(당) 기

(단위:원)				
구분	주식발행초과금	자기주식처분이익	기타자본잉여금	합계
기초	28,999,450,410	1,281,070,956	2,209,879,675	32,490,401,041
종속기업 지분변동	-	-	(51,734,180)	(51,734,180)
기말	28,999,450,410	1,281,070,956	2,158,145,495	32,438,666,861

② 제 39(전) 기

(단위:원)				
구분	주식발행초과금	자기주식처분이익	기타자본잉여금	합계
기초	28,999,450,410	1,281,070,956	2,281,079,718	32,561,601,084
종속기업 지분변동	-	-	(71,200,043)	(71,200,043)
기말	28,999,450,410	1,281,070,956	2,209,879,675	32,490,401,041

24. 기타자본

(1) 당기말과 전기말 현재 기타자본의 내역은 다음과 같습니다.

(단위:원)		
구분	당기말	전기말
자기주식	(165,783)	(165,783)
지분법자본변동	6,133,525,385	7,242,787,193
해외사업환산손익	(33,228,484)	(17,139,715)
기타자본잉여금	(2,953,877,069)	(2,953,877,069)
합계	3,146,254,049	4,271,604,626

(2) 당기 및 전기 중 기타자본의 변동내역은 다음과 같습니다.

(단위:원)					
구분	자기주식	지분법자본변동	해외사업환산손익	기타자본잉여금	합계
[제 40(당) 기]					
기초	(165,783)	7,242,787,193	(17,139,715)	(2,953,877,069)	4,271,604,626
지분법자본변동	-	(1,109,261,808)	-	-	(1,109,261,808)
해외사업환산손실	-	-	(16,088,769)	-	(16,088,769)
기말	(165,783)	6,133,525,385	(33,228,484)	(2,953,877,069)	3,146,254,049
[제 39(전) 기]					
기초	(12,684,121)	6,388,823,225	(27,851,503)	(2,953,877,069)	3,394,410,532
지분법자본변동	-	853,963,968	-	-	853,963,968
해외사업환산손실	-	-	10,711,788	-	10,711,788
자기주식	12,518,338	-	-	-	12,518,338
기말	(165,783)	7,242,787,193	(17,139,715)	(2,953,877,069)	4,271,604,626

(3) 연결실체는 주요 경영진에게 종속기업인 (주)씨엠에스랩의 주식을 매입할 수 있는 주식선택권을 부여하였는 바, 세부내역은 다음과 같습니다.

구분	2018.6.12 부여	2019.3.28 부여	2020.3.17 부여	2021.6.15 부여
결제방식	주식결제형	주식결제형	주식결제형	주식결제형
약정유형	주식선택권부여	주식선택권부여	주식선택권부여	주식선택권부여
부여수량	353,000주	42,000주	52,000주	70,000주
부여회사	(주)씨엠에스랩	(주)씨엠에스랩	(주)씨엠에스랩	(주)씨엠에스랩
가득기간	용역제공조건: 3년	용역제공조건: 3년	용역제공조건: 3년	용역제공조건: 3년
행사가격	500원	500원	2,000원	2,755원
행사가능기간	2021.6.12~2024.6.11	2022.3.28~2025.3.27	2023.3.17~2026.3.16	2024.6.15~2027.6.14

(4) 연결실체는 부여된 주식선택권의 공정가치를 이항모형을 이용하여 측정하였으며, 공정가치를 측정하기 위한 제반 가정 및 변수는 다음과 같습니다.

구분	2018.6.12 부여	2019.3.28 부여	2020.3.17 부여	2021.6.15 부여
주식선택권의 공정가치	639원	2,650원	2,000원	3,902원
부여일의 주가	982원	4,061원	3,058원	5,794원
할인율	13.54%	11.91%	16.45%	17.94%
주가변동성	54.55%	52.56%	60.91%	49.13%
무위험수익률	1.89%	1.76%	1.36%	1.85%

(5) 권리부여일 이후 주식선택권의 변동내역은 다음과 같습니다.

(단위:주)					
구분	2018.6.12 부여	2019.3.28 부여	2020.3.17 부여	2021.6.15 부여	합계
부여	353,000	42,000	52,000	70,000	517,000
행사	(196,000)	(14,800)	-	-	(210,800)
소멸	(73,000)	(5,000)	(14,000)	-	(92,000)
당기말	84,000	22,200	38,000	70,000	214,200

(6) 연결실체가 비용으로 인식한 연도별 주식보상비용은 다음과 같습니다.

(단위: 원)					
구분	2018.6.12 부여	2019.3.28 부여	2020.3.17 부여	2021.6.15 부여	합계
2018년	41,779,289	-	-	-	41,779,289
2019년	75,120,397	28,332,755	-	-	103,453,152
2020년	35,574,110	37,167,700	27,543,380	-	100,285,190
2021년	26,446,204	24,855,839	17,917,808	49,843,066	119,062,917
2022년	-	7,693,706	25,333,334	90,963,595	123,990,635
합계	178,920,000	98,050,000	70,794,522	140,806,661	488,571,183

25. 매출

(1) 당기와 전기 중 연결실체의 수익 유형 및 지역에 따라 구분한 매출의 구성내역은 다음과 같습니다.

(단위:원)		
구분	제 40(당) 기	제 39(전) 기
[수익의 유형]		
재화의 판매로 인한 수익	106,124,967,536	93,688,624,158
용역의 제공으로 인한 수익	1,963,724,007	986,249,317
합계	108,088,691,543	94,674,873,475
[지역별 수익]		
국내	74,448,326,799	59,802,663,314
해외	33,640,364,744	34,872,210,161
합계	108,088,691,543	94,674,873,475
[재화나 용역의 이전 시기]		
한 시점에 이전하는 재화	106,124,967,536	93,688,624,158
기간에 걸쳐 이전하는 용역	1,963,724,007	986,249,317
합계	108,088,691,543	94,674,873,475

(2) 당기와 전기 중 연결실체 매출액의 10% 이상을 차지하는 고객은 없습니다.

26. 판매비와 관리비

당기 및 전기 중 판매비와관리비의 내역은 다음과 같습니다.

(단위:원)		
구분	제 40(당) 기	제 39(전) 기
급여	10,356,671,620	9,438,264,934
퇴직급여	794,361,876	715,521,460
주식보상비용	123,990,635	119,062,917
복리후생비	1,193,403,797	976,768,157
여비교통비	283,316,682	181,936,666
수도광열비	63,020,553	32,139,724
세금과공과	180,539,473	198,849,359
지급임차료	192,238,839	175,808,678
감가상각비	1,432,566,920	1,566,710,332
보험료	696,412,334	498,316,974
접대비	284,637,581	209,712,708
광고선전비	8,496,975,182	5,619,982,244
운반보관료	1,397,136,887	943,593,044
차량유지비	143,443,667	165,277,320
지급수수료	3,242,931,809	2,543,560,227
판매수수료	7,715,769,916	5,523,411,269
소모품비	410,584,834	336,366,562
무형자산상각비	158,922,727	129,878,792
투자부동산상각비	17,760,985	17,760,985
용역비	1,443,178,524	1,100,338,833
판매촉진비	2,733,489,676	3,830,483,865
경상연구개발비	1,063,818,795	725,857,580
대손상각비	108,813,672	62,818,808
기타	715,465,757	567,224,993
합계	43,249,452,741	35,679,646,431

27. 비용의 성격별 분류

연결실체는 비용을 기능별로 분류하고 있는 바, 매출원가 및 판매비와관리비를 성격별로 구분하면 다음과 같습니다.

(단위:원)		
구분	제 40(당) 기	제 39(전) 기
원재료사용액	11,429,479,593	13,554,234,314
재고자산의 변동	29,653,050,971	22,030,207,552
인건비	14,614,709,760	13,728,848,846
복리후생비	1,851,401,002	1,464,811,258
여비교통비	284,742,220	184,832,815
통신비	96,727,355	107,224,181
세금과공과	182,696,343	199,183,999
지급임차료	193,138,839	177,356,774
상각비	2,316,271,200	2,438,199,713
보험료	703,318,110	503,920,610
접대비	284,930,581	209,712,708
광고선전비	8,496,975,182	5,619,982,244
운반비	1,486,068,434	1,019,866,067
차량유지비	150,836,733	170,611,655
수수료	11,382,754,854	8,180,839,297
소모품비	757,787,948	759,205,323
경상연구개발비	1,104,380,019	779,569,042
판매촉진비	2,733,489,676	3,830,483,865
용역비	1,703,608,924	1,323,350,533
외주가공비	10,265,061,992	10,746,367,166
기타	992,240,640	1,003,685,097
합계	100,683,670,376	88,032,493,059

28. 금융수익과 금융비용

(1) 당기 및 전기 중 금융수익과 금융비용의 내역은 다음과 같습니다.

(단위:원)		
구분	제 40(당) 기	제 39(전) 기
[금융수익]		
이자수익	88,660,984	152,663,831
외환차익	932,273,718	645,925,936
외화환산이익	136,072,858	63,302,249
대손충당금환입	-	220,242,893
합계	1,157,007,560	1,082,134,909
[금융비용]		
이자비용	1,561,159,852	1,124,753,734
외환차손	551,914,377	348,028,079
외화환산손실	325,077,312	51,516,723
기타대손상각비	71,319,572	-
금융수수료	6,331,931	4,367,119
합계	2,515,803,044	1,528,665,655

(2) 당기 및 전기 중 금융수익의 범주별 분류내역은 다음과 같습니다.
① 제 40(당) 기

(단위:원)			
구분	상각후원가 측정 금융자산	상각후원가 측정 금융부채	합계
이자수익	88,660,984	-	88,660,984
외환차익	700,177,749	232,095,969	932,273,718
외화환산이익	9,503,473	126,569,385	136,072,858
합계	798,342,206	358,665,354	1,157,007,560

② 제 39(전) 기

(단위:원)			
구분	상각후원가 측정 금융자산	상각후원가 측정 금융부채	합계
이자수익	152,663,831	-	152,663,831
외환차익	592,830,096	53,095,840	645,925,936
외화환산이익	61,425,313	1,876,936	63,302,249
대손충당금환입	220,242,893	-	220,242,893
합계	1,027,162,133	54,972,776	1,082,134,909

(3) 당기 및 전기 중 금융비용의 범주별 분류내역은 다음과 같습니다.
① 제 40(당) 기

(단위:원)				
구분	상각후원가 측정 금융자산	상각후원가 측정 금융부채	복구충당부채	합계
이자비용	-	1,553,618,558	7,541,294	1,561,159,852
외환차손	199,713,592	352,200,785	-	551,914,377
외화환산손실	324,523,735	553,577	-	325,077,312
기타대손상각비	71,319,572	-	-	71,319,572
금융수수료	6,331,931	-	-	6,331,931
합계	601,888,830	1,906,372,920	7,541,294	2,515,803,044

② 제 39(전) 기

(단위:원)				
구분	상각후원가 측정 금융자산	상각후원가 측정 금융부채	복구충당부채	합계
이자비용	-	1,113,435,793	11,317,941	1,124,753,734
외환차손	94,108,992	253,919,087	-	348,028,079
외화환산손실	41,277,090	10,239,633	-	51,516,723
금융수수료	4,367,119	-	-	4,367,119
합계	139,753,201	1,377,594,513	11,317,941	1,528,665,655

29. 기타영업외손익

당기 및 전기 중 기타영업손익의 내역은 다음과 같습니다.

(단위:원)		
구분	제 40(당) 기	제 39(전) 기
[기타영업외수익]		
유형자산처분이익	46,064,910	3,886,345
무형자산처분이익	92,813,090	-
수수료수익	-	305,400
복구충당부채환입	-	55,383,991
잡이익	593,754,776	177,925,441
합계	732,632,776	237,501,177
[기타영업외비용]		
유형자산처분손실	-	40,795,567
유형자산손상차손	-	683,155,808
유형자산폐기손실	46,291,442	668,211,045
무형자산손상차손	8,049,981	-
기타영업외수수료	308,228	27,646,610
기부금	30,744,073	9,931,522
기타대손상각비	-	52,500,000
잡손실	23,351,852	104,966,826
합계	108,745,576	1,587,207,378

30. 법인세비용

(1) 당기 및 전기 중 법인세비용 산출내역은 다음과 같습니다.

(단위:원)		
구분	제 40(당) 기	제 39(전) 기
당기법인세부담액 등(주1)	1,016,556,173	817,201,512
일시적차이로 인한 이연법인세 변동액	3,741,546,574	6,832,938,329
자본에 직접 반영된 법인세	92,339,517	(265,619,296)
법인세비용	4,850,442,264	7,384,520,545

(주1) 법인세 확정신고시 발생하는 법인세환급액(추납액)은 법인세 부담액에 가감하고 있습니다.

(2) 당기 및 전기 중 자본으로 인식되는 항목과 관련된 당기법인세는 다음과 같습니다.

(단위:원)		
구분	제 40(당) 기	제 39(전) 기
확정급여제도의 재측정요소	13,169,263	33,987,243
지분법자본변동	421,940,121	(229,329,574)
지분법이익잉여금변동	(342,769,867)	(70,276,965)
합계	92,339,517	(265,619,296)

(3) 당기 및 전기 중 법인세비용차감전계속사업순이익과 법인세비용간의 관계는 다음과 같습니다.

(단위:원)		
구분	제 40(당) 기	제 39(전) 기
법인세비용차감전순손익	43,159,808,926	35,816,725,028
적용세율에 따른 세부담액	9,982,673,760	8,205,647,457
조정사항:		
비과세수익	(86,250,476)	(35,101,764)
비공제비용	67,578,794	83,190,023
세액공제	(550,296,435)	(937,268,795)
미인식 이연법인세 변동 등	(1,883,430,395)	533,945,835
세율변동효과	(2,570,345,847)	-
기타	(109,487,137)	(465,892,211)
법인세비용	4,850,442,264	7,384,520,545
유효세율	11.24%	20.62%

(4) 일시적차이 및 이연법인세자산(부채)의 증감내역은 다음과 같습니다.

① 제 40(당) 기

(단위:원)				
구분	차감할(가산할) 일시적차이			이연법인세자산(부채)
	기초	증감	기말	
[일시적차이로 인한 이연법인세]				
재고자산평가손실	1,051,481,763	(210,357,099)	841,124,664	176,636,180
대손충당금	2,405,975,707	247,656,156	2,653,631,863	557,262,691
대손금	388,604,970	(1,606,295)	386,998,675	81,269,722
퇴직급여충당금	3,921,749,068	(211,128,914)	3,710,620,154	779,230,232
퇴직연금	(2,451,677,033)	(945,805,098)	(3,397,482,131)	(713,471,248)
종속기업및관계기업투자주식	(215,325,308,447)	(37,175,493,287)	(252,500,801,734)	(54,705,822,691)
무형자산손상차손	441,046,999	-	441,046,999	92,619,870
잡손실(회원권)	51,818,181	220,000	52,038,181	10,928,018
감가상각누계액	1,252,493,657	159,239,479	1,411,733,136	296,463,959
미지급비용	662,536,450	446,474,114	1,109,010,564	232,892,218
토지	6,539,320	-	6,539,320	1,373,257
미수수익	(517,837,246)	24,997,352	(492,839,894)	(103,496,378)
반품충당부채	216,762,851	(66,537,462)	150,225,389	31,547,332
포인트충당부채	111,745,478	19,800,623	131,546,101	27,624,681
매도가능금융자산	979,020,640	-	979,020,640	205,594,334
사용권자산	(2,103,690,185)	682,438,778	(1,421,251,407)	(298,462,796)
리스부채	2,072,160,853	(672,986,772)	1,399,174,081	293,826,557
기타장기급여부채	67,614,146	10,105,478	77,719,624	16,321,121
상표권	-	(491,973,959)	(491,973,959)	(103,314,531)
기타	65,993,423	55,306,989	121,300,412	25,473,087
이월결손금	12,924,455,324	(175,748,774)	12,748,706,550	2,690,285,552
이월세액공제	-	-	-	653,420,536
합계	(193,778,514,081)	(38,305,398,691)	(232,083,912,772)	(49,751,798,297)
미인식이연법인세자산				2,238,135,993
차감후 이연법인세부채				(51,989,934,290)

② 제 39(전) 기

(단위:원)				
구분	차감할(가산할) 일시적차이			이연법인세자산(부채)
	기초	증감	기말	
[일시적차이로 인한 이연법인세]				
재고자산평가손실	1,088,376,282	(36,894,519)	1,051,481,763	231,325,988
대손충당금	3,048,893,753	(642,918,046)	2,405,975,707	529,314,655
대손금	114,044,484	274,560,486	388,604,970	85,493,093
퇴직급여충당금	4,164,779,975	(243,030,907)	3,921,749,068	862,784,795
퇴직연금	(2,319,461,341)	(132,215,692)	(2,451,677,033)	(539,368,947)
종속기업및관계기업투자주식	(185,837,952,132)	(29,487,356,315)	(215,325,308,447)	(47,371,567,857)
무형자산손상차손	441,046,999	-	441,046,999	97,030,339
잡손실(회원권)	51,818,181	-	51,818,181	11,399,999
감가상각누계액	1,036,844,088	215,649,569	1,252,493,657	275,548,604
미지급비용	286,672,980	375,863,470	662,536,450	145,758,019
토지	6,539,320	-	6,539,320	1,438,650
미수수익	(482,446,364)	(35,390,882)	(517,837,246)	(113,924,194)
반품충당부채	364,640,325	(147,877,474)	216,762,851	47,687,827
포인트충당부채	147,936,914	(36,191,436)	111,745,478	24,584,005
매도가능금융자산	979,020,640	-	979,020,640	215,384,540
사용권자산	(251,502,950)	(1,852,187,235)	(2,103,690,185)	(462,811,841)
리스부채	197,389,832	1,874,771,021	2,072,160,853	455,875,388
기타장기급여부채	74,369,703	(6,755,557)	67,614,146	14,875,112
기타	70,314,788	(4,321,365)	65,993,423	14,518,553
이월결손금	12,138,368,717	786,086,607	12,924,455,324	2,852,538,415
이월세액공제	-	-	-	344,465,822
합계	(164,680,305,806)	(29,098,208,275)	(193,778,514,081)	(42,277,649,035)
미인식이연법인세자산				5,970,738,681
차감후 이연법인세부채				(48,248,387,716)

(5) 당기말과 전기말 현재 이연법인세자산으로 인식되지 않은 종속기업 및 관계기업과 관련된 일시적차이의 총액은 각각 1,434,850천원 및 2,307,746천원입니다.

(6) 당기말 현재 이연법인세자산으로 인식되지 않은 이월결손금의 총액은 9,988,459천원 (전기말: 12,924,455천원)이며, 해당 이월결손금의 공제기한은 2028년에서 2037년까지 입니다.

(7) 당기말 현재 이연법인세자산으로 인식되지 않은 차감할 일시적차이의 총액은 2,026,740천원(전기말: 6,717,321천원)입니다.

31. 주당손익

(1) 기본주당이익

당기와 전기의 기본주당손익 계산내역은 다음과 같습니다.

(단위:원)		
구분	제 40(당) 기	제 39(전) 기
지배주주지분 당기순손익	38,242,107,823	28,487,812,673
가중평균유통보통주식수(주1)	18,193,181주	18,192,857주
기본주당손익	2,102	1,566

(주1) 지배기업의 보통주소유주에게 귀속되는 기본주당이익을 계산하기 위한 가중평균유통보통주식수의 산정내역은 다음과 같습니다.

(단위:주)		
구분	제 40(당) 기	제 39(전) 기
기초 발행보통주식수	18,193,181	18,189,481
자기주식	-	3,376
가중평균유통보통주식수	18,193,181	18,192,857

(2) 희석주당이익

당기와 전기에는 희석화증권의 희석효과가 존재하지 않는 바, 희석주당이익은 기본주당이익과 동일합니다.

32. 자본관리

연결실체의 자본관리 목적은 계속기업으로서 주주 및 이해당사자들에게 이익을 지속적으로 제공할 수 있는 능력을 보호하고 자본비용을 절감하기 위해 최적 자본구조를 유지하는 것입니다.

연결실체의 자본관리는 차입금에서 현금및현금성자산 및 단기운용 목적 금융상품을 차감한 순차입금과 자본의 비율을 활용하고 있으며, 연결실체의 전반적인 자본위험 관리 정책은 전기와 동일합니다. 한편, 당기말과 전기말 현재 순차입금비율 내역은 다음과 같습니 다.

(단위:원)		
구분	당기말	전기말
부채총계	121,824,089,979	99,869,174,943
자본총계	255,184,729,500	216,193,086,586
차입금	54,126,036,333	35,332,669,051
예금(주1)	5,998,631,036	7,496,943,394
부채비율	48%	46%
순차입금비율(주2)	19%	13%

(주1) 예금에는 현금및현금성자산 및 단기금융상품이 포함되어 있습니다.
(주2) 순차입금비율 = (차입금 - 예금) / 자본 총계

33. 위험관리

금융상품과 관련하여 연결실체는 신용위험, 유동성위험 및 시장위험에 노출되어 있습니 다. 본 주석은 연결실체가 노출되어 있는 위의 위험에 대한 정보와 연결실체의 목표, 정책,위험 평가 및 관리 절차에 대해 공시하고 있습니다. 추가적인 계량적 정보에 대해서는 본 연결재무제표 전반에 걸쳐서 공시되어 있습니다.

(1) 위험관리정책
연결실체의 위험관리 체계를 구축하고 감독할 책임은 이사회에 있습니다. 연결실체의 위험관리 정책은 연결실체가 직면한 위험을 식별 및 분석하고, 적절한 위험 한계치 및 통제를 설정하고, 위험이 한계치를 넘지 않도록 하기 위해 수립되었습니다. 위험관리정책과 시스템은 시장 상황과 연결실체의 활동의 변경을 반영하기 위해 정기적으로 검토되고 있습니다. 연결실체는 훈련 및 관리기준, 절차를 통해 모든 종업원들이 자신의 역할과 의무를 이해할 수 있는 엄격하고 구조적인 통제환경을 구축하는것을 목표로 하고 있습니다.

(2) 신용위험
신용위험이란 고객이나 거래상대방이 금융상품에 대한 계약상의 의무를 이행하지 않아 연결실체가 재무손실을 입을 위험을 의미합니다. 주로 거래처에 대한 매출채권 및 기타채권에서 발생합니다.

연결실체는 매출채권 및 기타채권에서 발생할 것으로 예상되는 손실에 대해 충당금을 설정하고 있습니다. 이 충당금은 개별적으로 유의적인 항목에 대한 구체적인 손상차손과 유사한 특성을 가진 금융자산 집합의 발생하였으나 아직 식별되지 않은 손상으로 구성됩니다. 금융자산 집합의 충당금은 유사한 금융자산의 회수에 대한 과거 자료에 근거하여 결정되고 있습니다.

(3) 유동성위험
유동성위험이란 연결실체가 금융부채에 관련된 의무를 충족하는 데 어려움을 겪게 될 위험을 의미합니다. 연결실체의 유동성 관리방법은 재무적으로 어려운 상황에서도 받아들일수 없는 손실이 발생할 위험 없이 만기일에 부채를 상환할 수 있는 충분한 유동성을 유지하도록 하는 것입니다.

연결실체의 영업활동 및 차입금 또는 자금조달로부터의 현금흐름은 연결실체가 투자지출 등에 필요한 현금소요량을 충족합니다. 또한, 연결실체가 자금을 영업활동을 통해서 창출하지 못하는 상황에 처하는 경우에는 외부차입 및 사채발행 등을 통한 자금조달을 할 수 있습니다. 한편, 연결실체는 여러 은행과 차입 한도약정을 체결하고 있습니다.

(4) 시장위험
시장위험이란 시장가격의 변동으로 인하여 금융상품의 공정가치나 미래현금흐름이 변동할 위험을 의미합니다. 시장가격 관리의 목적은 수익은 최적화하는 반면 수용가능한 한계 이내로 시장위험 노출을 관리 및 통제하는 것입니다.

① 환위험
연결실체의 기능통화인 원화 외의 통화로 표시되는 판매, 구매 및 차입에 대해 환위험에 노출되어 있습니다. 이러한 거래들이 표시되는 주된 통화는 USD, JPY, EUR, CNH, GBP등입니다. 연결실체는 해당 통화에 대해 환위험을 회피하기 위해 지속적인 모니터링을 수행하고 있습니다.

② 이자율위험
연결실체는 이자율위험에 노출시키지 않기 위해 고정이자율차입금과 변동이자율차입금의적절한 균

형을 유지하도록 자금을 조달하고 있습니다. 또한, 연결실체는 변동이자율 차입금에 노출된 이자율위험을 회피하기 위해서 지속적인 모니터링을 수행하고 있습니다.

34. 금융상품

(1) 금융상품의 분류 및 공정가치

① 당기말 현재 금융상품의 장부금액과 공정가치는 다음과 같습니다.

(단위:원)			
구분		장부금액	공정가치
[금융자산]			
당기손익-공정가치 측정	기타금융자산(주1)	300,000	300,000
	전환상환우선주(주2)	2,670,136,122	2,670,136,122
상각후원가 측정(주3)	현금및현금성자산	3,998,631,036	3,998,631,036
	매출채권	14,708,507,044	14,708,507,044
	기타채권	288,032,873	288,032,873
	기타금융자산	2,716,070,957	2,716,070,957
합계		24,381,678,032	24,381,678,032
[금융부채]			
상각후원가 측정(주3)	매입채무	5,869,837,454	5,869,837,454
	기타채무	4,056,372,844	4,056,372,844
	기타금융부채	1,425,174,081	1,425,174,081
	차입금	54,126,036,333	54,126,036,333
합계		65,477,420,712	65,477,420,712

(주1) 해당 기타금융자산은 중요성을 고려하여 공정가치 평가절차를 수행하지 않았습니 다.

(주2) 해당 당기손익-공정가치 측정금융자산은 기업회계기준서 제1109호 적용지침 근거 등을 토대로 공정가치를 원가로 측정가능하다고 판단하였습니다(주석 7 참조).

(주3) 상각후원가로 측정되는 금융상품은 공정가치가 장부금액과 근사하여, 공정가치 평가절차를 수행하지 않았습니다.

② 전기말 현재 금융상품의 장부금액과 공정가치는 다음과 같습니다.

(단위:원)			
구분		장부금액	공정가치
[금융자산]			
당기손익-공정가치 측정	기타금융자산(주1)	300,000	300,000
	전환상환우선주(주2)	1,670,061,050	1,670,061,050
상각후원가 측정(주3)	현금및현금성자산	5,685,943,394	5,685,943,394
	매출채권	9,379,564,016	9,379,564,016
	기타채권	311,706,497	311,706,497
	기타금융자산	2,606,319,795	2,606,319,795
합계		19,653,894,752	19,653,894,752
[금융부채]			
상각후원가 측정(주3)	매입채무	5,504,503,366	5,504,503,366
	기타채무	3,796,337,814	3,796,337,814
	기타금융부채	2,143,874,573	2,143,874,573
	차입금	35,332,669,051	35,332,669,051
합계		46,777,384,804	46,777,384,804

(주1) 해당 기타금융자산은 중요성을 고려하여 공정가치 평가절차를 수행하지 않았습니 다.
(주2) 해당 당기손익-공정가치 측정금융자산은 기업회계기준서 제1109호 적용지침 근거 등을 토대로 공정가치를 원가로 측정가능하다고 판단하였습니다(주석 7 참조).
(주3) 상각후원가로 측정되는 금융상품은 공정가치가 장부금액과 근사하여, 공정가치 평가절차를 수행하지 않았습니다.

(2) 신용위험

① 금융자산의 장부금액은 신용위험에 대한 최대노출정도를 나타냅니다. 당기말과 전기말 현재 연결실체의 신용위험에 대한 최대 노출정도는 다음과 같습니다.

(단위:원)		
구분	당기말	전기말
현금및현금성자산	3,998,631,036	5,685,943,394
매출채권	14,708,507,044	9,379,564,016
기타채권	288,032,873	311,706,497
기타금융자산	5,386,507,079	4,276,680,845
합계	24,381,678,032	19,653,894,752

② 당기말과 전기말 현재 매출채권 및 기타채권의 각 지역별 신용위험에 대한 최대 노출정도는 다음과 같습니다.

(단위:원)		
구분	당기말	전기말
국내채권	12,354,803,570	7,380,603,696
해외채권	4,474,427,722	3,966,253,883
대손충당금	(1,832,691,375)	(1,655,587,066)
합계	14,996,539,917	9,691,270,513

③ 당기말과 전기말 현재 매출채권 및 기타채권의 발생일 기준 연령 및 각 연령별로 손상된 채권금액은 다음과 같습니다.

(단위:원)				
구분	당기말		전기말	
	채권잔액	손상된 금액	채권잔액	손상된 금액
만기일미도래	696,388,384	(2,246,199)	529,807,443	(745,359)
0 ~ 30일	7,790,968,159	(16,271,814)	4,716,690,289	(2,478,902)
31일 ~ 120일	5,666,018,472	(33,479,852)	4,148,770,579	(12,796,799)
121일 ~ 365일	952,878,525	(59,615,758)	321,611,970	(11,488,708)
1년 이상 경과	1,722,977,752	(1,721,077,752)	1,629,977,298	(1,628,077,298)
합계	16,829,231,292	(1,832,691,375)	11,346,857,579	(1,655,587,066)

④ 당기 및 전기 중 매출채권 및 기타채권의 대손충당금 변동내역은 다음과 같습니다.

(단위:원)		
구분	제 40(당) 기	제 39(전) 기
기초	(1,655,587,066)	(1,868,843,659)
대손	(180,133,244)	(62,818,808)
환입	-	242,026,812
제각	3,028,935	34,048,589
기말	(1,832,691,375)	(1,655,587,066)

(3) 유동성위험

연결실체의 금융부채를 당기말로부터 계약 만기일까지의 잔여기간에 따라 만기별로 구분한 내역은 다음과 같습니다. 아래 표에 표시된 현금흐름 중 만기가 12개월 이내에 도래하는 잔액은 할인의 효과가 중요하지 아니하므로 장부금액과 동일합니다.

(단위:원)				
구분	1년 미만	1년 이상 2년미만	2년 이상	합계
매입채무	5,869,837,454	-	-	5,869,837,454
기타채무	4,043,572,844	12,800,000	-	4,056,372,844
임대보증금	10,000,000	16,000,000	-	26,000,000
차입금(주1)	47,991,672,640	7,167,470,685	-	55,159,143,325
리스부채(주1)	730,142,584	537,855,636	257,603,203	1,525,601,423
합계	58,645,225,522	7,734,126,321	257,603,203	66,636,955,046

(주1) 원금에 추가로 부담해야 할 이자까지 포함한 금액입니다.

연결실체는 이 현금흐름이 유의적으로 더 이른 기간에 발생하거나, 유의적으로 다른 금액일 것으로 기대하지 않습니다.

(4) 환위험

① 연결실체의 환위험에 대한 노출정도는 다음과 같습니다.

(원화단위:원)					
구분	제 40(당) 기			제 39(전) 기	
	환종	외화	원화환산액	외화	원화환산액
[외화자산]					
현금및현금성자산	USD	834,633	1,057,730,224	1,275,892	1,512,570,406
	EUR	145,910	197,153,970	1,764	2,367,324
	JPY	8,715,152	83,071,085	-	-
	CNH	88,390	16,037,505	-	-
	SGD	-	-	506	443,508
매출채권	USD	3,129,491	3,966,004,476	3,041,359	3,605,531,034
	CNH	1,951,476	354,075,889	979,040	182,355,990
	EUR	-	-	26,328	35,341,477
	JPY	578,824	5,517,235	-	-
	SGD	412	388,278	829	726,798
	PHP	9,297	211,042	6,172	143,376
	TWD	8,844	364,992	37,020	1,585,937
기타채권	USD	74,981	95,023,104	74,981	88,889,679
합계	USD	4,039,105	5,775,577,800	4,392,232	5,429,955,529
	CNH	2,039,866		979,040	
	EUR	145,910		28,092	
	JPY	9,293,976		-	
	SGD	412		1,334	
	PHP	9,297		6,172	
	TWD	8,844		37,020	
[외화부채]					
매입채무	USD	2,297,330	2,911,405,774	2,251,306	2,668,923,050
	JPY	43,023,428	410,090,710	17,870,949	184,113,664
	CNH	932,400	169,174,656	-	-
	GBP	7,433	11,355,079	4,536	7,259,438
기타채무	USD	8,436	10,690,982	13,722	16,267,525
	GBP	671	1,024,303	-	-
합계	USD	2,305,766	3,513,741,504	2,265,028	2,876,563,677
	JPY	43,023,428		17,870,949	
	CNH	932,400		-	
	GBP	8,104		4,536	

② 당기말 현재 각 외화에 대한 기능통화의 환율이 10% 변동시 법인세비용차감전순이익에 미치는 영향은 다음과 같습니다. 다만, 동 효과에는 이자율 변동으로 인한 효과는 반영되지 않은 것입니다.

(단위:원)			
구분	순외화자산(부채)	10% 상승시	10% 하락시
USD	2,196,661,048	219,666,105	(219,666,105)
EUR	197,153,970	19,715,397	(19,715,397)
SGD	388,278	38,828	(38,828)
PHP	211,042	21,104	(21,104)
TWD	364,992	36,499	(36,499)
JPY	(321,502,390)	(32,150,239)	32,150,239
GBP	(12,379,382)	(1,237,938)	1,237,938
CNH	200,938,738	20,093,874	(20,093,874)
합계	2,261,836,296	226,183,630	(226,183,630)

(5) 이자율위험

① 이자율위험에 대한 노출

당기말과 전기말 현재 연결실체가 보유하고 있는 이자부 금융상품의 장부금액은 다음과 같습니다.

(단위:원)		
구분	당기말	전기말
[고정이자율]		
단기대여금	130,000,000	10,580,000
장기대여금	-	12,150,000
단기금융상품	2,000,000,000	1,811,000,000
장기금융상품	2,500,000	2,500,000
단기차입금	(16,473,036,333)	(19,133,000,000)
유동성장기차입금	(1,000,000,000)	(21,873,000)
장기차입금	(7,000,000,000)	(8,000,000,000)
합계	(22,340,536,333)	(25,318,643,000)
[변동이자율]		
단기차입금	(29,653,000,000)	(7,677,796,051)
장기차입금	-	(500,000,000)
합계	(29,653,000,000)	(8,177,796,051)

② 민감도분석
당기말과 전기말 현재 다른 변수가 일정하고 변동금리 조건 금융상품에 대한 이자율이 1%포인트 상승 또는 하락할 경우, 이로 인한 손익의 변동금액은 다음과 같습니다.

(단위:원)				
구분	당기말		전기말	
	1%포인트 상승	1%포인트 하락	1%포인트 상승	1%포인트 하락
법인세비용차감전순이익변동	(296,530,000)	296,530,000	(81,996,691)	81,996,691

35. 특수관계자

(1) 당기말 현재 연결실체와 특수관계에 있는 회사의 내역은 다음과 같습니다.

구분	회사명
관계기업	(주)원익홀딩스, Wonik Corporation USA, (주)엘메카
기타(주2)	(유)호라이즌캐피탈, (주)나노이닉스, (주)원익로보틱스, (주)원익머트리얼즈, (주)원익아이피에스, (주)원익큐브, (주)원익큐엔씨, (주)원익피앤이, 원익엘앤디(주)(주1), WONIK Quartz Taiwan Co.,Ltd., Momentive Performance Materials Quartz, Inc, Momentive Performance Materials Quartz, GmbH, Momentive Technologies Japan K.K., 원익디투아이(주), 원익투자파트너스(주), (주)테크랜드 등

(주1) 전기 중 원익자산개발(주)와 원익엘앤디(주)가 합병하여 원익자산개발(주)가 되었으며, 동 회사는 당기 중 원익엘앤디(주)로 사명을 변경하였습니다.
(주2) (주)원익홀딩스의 종속기업들은 관계기업으로 분류될 수도 있으나 개별 거래 파악을 위해 기타로 분류하였습니다. 또한, 원익기업집단에 포함되는 계열회사들을 기업회계기준서 제1024호에 따른 실질적인 특수관계자로 파악하여 기타로 분류하였습니다.

(2) 당기 및 전기 중 특수관계자와의 매출, 매입 등 거래내역은 다음과 같습니다.
① 제 40(당) 기

(단위:원)					
구분	회사명	매출거래 등	매입거래 등	임차료 비용	자산취득
관계기업	(주)원익홀딩스	197,131,754	540,145,198	20,560,909	1,310,000,000
	(주)엘메카	-	317,545,485	-	-
기타	(주)원익로보틱스	787,692	-	-	-
	(주)원익머트리얼즈	286,815,888	-	-	1,510,000,000
	(주)원익아이피에스	1,715,412,040	223,670	-	6,640,000,000
	(주)원익큐브	97,971,251	-	-	960,000,000
	(주)원익큐엔씨	249,062,505	360,580,000	-	-
	(주)원익피앤이	167,317,001	544,698	-	-
	(주)테크랜드	454,545	-	-	-
	원익디투아이(주)	283,954	-	-	-
	원익엘앤디(주)(주1)	59,020,909	23,635,164	-	-
	원익투자파트너스(주)	19,730,485	-	-	-
	WONIK Quartz Taiwan Co.,Ltd.	-	-	-	250,000,000
	Momentive Performance Materials Quartz,	-	11,445,444,081	-	-

	Inc				
	Momentive Performance Materials Quartz, GmbH	-	231,924,279	-	-
	Momentive Technologies Japan K.K.	-	803,713,259	-	-
합계		2,793,988,024	13,723,755,834	20,560,909	10,670,000,000

(주1) 당기 중 원익자산개발(주)에서 원익엘앤디(주)로 상호변경 되었습니다.

② 제 39(전) 기

(단위:원)				
구분	회사명	매출거래 등	매입거래 등	임차료 비용
관계기업	(주)원익홀딩스	140,865,600	217,428,779	18,669,186
	(주)엘메카	-	240,428,736	-
기타	(주)원익로보틱스	272,076	-	-
	(주)원익머트리얼즈	122,700,390	-	-
	(주)원익아이피에스	1,128,852,069	-	-
	(주)원익큐브	30,169,442	-	-
	(주)원익큐엔씨	114,055,013	284,110,000	-
	(주)원익피앤이	38,530,338	-	-
	원익엘앤디(주)(주1)	36,286,183	-	-
	원익자산개발(주)	4,047,909	-	-
	원익투자파트너스(주)	9,901,364	-	-
	Momentive Performance Materials Quartz, Inc	-	8,472,543,302	-
	Momentive Performance Materials Quartz, GmbH	-	148,073,594	-
	Momentive Technologies Japan K.K.	-	688,081,133	-
합계		1,625,680,384	10,050,665,544	18,669,186

(주1) 전기 중 원익자산개발(주)과의 합병으로 소멸되었으며 소멸되기 전까지의 거래 대금입니다.

(3) 당기 및 전기 중 특수관계자와의 자금 거래내역은 다음과 같습니다.
① 제 40(당) 기

(단위:원)						
구분	회사명	자금차입	자금상환	이자비용	자금대여	이자수익
기타	원익엘앤디(주)(주1)	3,800,000,000	4,560,000,000	207,243,831	-	-
	임직원	-	-	-	130,000,000	3,768,218
합계		3,800,000,000	4,560,000,000	207,243,831	130,000,000	3,768,218

(주1) 당기 중 원익자산개발(주)에서 원익엘앤디(주)로 상호변경 되었습니다.

② 제 39(전) 기

(단위:원)				
구분	회사명	자금차입	자금상환	이자비용
기타	원익자산개발(주)	4,333,000,000	3,900,000,000	136,948,606
	원익엘앤디(주)(주1)	850,000,000	850,000,000	94,313,650
합계		5,183,000,000	4,750,000,000	231,262,256

(주1) 전기 중 원익자산개발(주)과의 합병으로 소멸되었습니다.

(4) 당기말과 전기말 현재 특수관계자에 대한 채권・채무내역은 다음과 같습니다.
① 당기말

(단위:원)									
구분	회사명	채권				채무			
		매출채권	선급금	미수수익	대여금	매입채무	미지급금	미지급비용	차입금
관계기업	(주)원익홀딩스	90,700,651	-	-	-	-	448,562,357	349,800	-
기타	(주)원익로보틱스	801,622	-	-	-	-	-	-	-
	(주)원익머트리얼즈	175,684,595	-	-	-	-	-	-	-
	(주)원익아이피에스	514,220,162	-	-	-	-	-	-	-
	(주)원익큐브	65,583,791	-	-	-	-	-	-	-
	(주)원익큐엔씨	89,684,683	-	-	-	231,176,000	-	-	-
	(주)원익피앤이	141,101,607	-	-	-	-	-	-	-
	원익디투아이(주)	312,349	-	-	-	-	-	-	-
	원익엘앤디(주)(주1)	-	400,000	-	-	-	-	31,535,139	4,373,000,000
	원익투자파트너스(주)	6,735,065	-	-	-	-	-	-	-
	Momentive Performance Materials Quartz, Inc	-	-	-	-	1,488,782,116	-	-	-
	Momentive Performance Materials Quartz, GmbH	-	-	-	-	101,954,792	-	-	-
	Momentive Technologies Japan K.K.	-	-	-	-	211,321,572	-	-	-
	임직원	-	-	3,768,218	130,000,000	-	-	-	-
합계		1,084,824,525	400,000	3,768,218	130,000,000	2,033,234,480	448,562,357	31,884,939	4,373,000,000

(주1) 당기 중 원익자산개발(주)에서 원익엘앤디(주)로 상호변경 되었습니다.

② 전기말

(단위:원)							
구분	회사명	채권		채무			
		매출채권	선급금	매입채무	미지급금	미지급비용	차입금
관계기업	(주)원익홀딩스	3,519,090	-	-	70,453,134	330,000	-
	(주)엘메카	-	80,420,910	53,915,441	-	-	-
기타	(주)원익로보틱스	299,284	-	-	-	-	-

	(주)원익머트리얼즈	1,198,850	-	-	-	-	-
	(주)원익아이피에스	60,196,418	-	-	-	-	-
	(주)원익큐브	299,283	-	-	-	-	-
	(주)원익큐엔씨	5,417,657	-	157,052,500	-	-	-
	(주)원익피앤이	1,097,373	-	-	215,049,549	-	-
	원익자산개발(주)	-	-	-	-	52,855,889	5,133,000,000
	Momentive Performance Materials Quartz, Inc	-	-	742,682,781	-	-	-
합계		72,027,955	80,420,910	953,650,722	285,502,683	53,185,889	5,133,000,000

(5) 주요 경영진에 대한 보상

(단위:원)		
구분	제 40(당) 기	제 39(전) 기
단기급여	2,343,474,053	2,480,761,344
퇴직급여	134,609,123	237,124,290
주식보상비용	51,563,215	64,218,925

연결실체의 주요경영진에는 등기(사외이사 포함)이사, 미등기이사 및 감사를 포함하였습니다.

(6) 당기말과 전기말 현재 연결실체의 채무를 위하여 특수관계자로부터 제공받은 담보 및 보증의 내역은 다음과 같습니다.
① 당기말

(단위:원)					
구분	제공자	보증	내역	담보설정액	차입금액
기타	원익엘앤디(주)(주1)	차입금	정기예금담보	1,182,500,000	780,722,694

(주1) 당기 중 원익자산개발(주)에서 원익엘앤디(주)로 상호변경 되었습니다.

② 전기말

(단위:원)					
구분	제공자	보증	내역	담보설정액	차입금액
기타	원익자산개발(주)	차입금	정기예금담보	500,000,000	417,796,051

36. 약정 및 담보제공자산 등

(1) 당기말과 전기말 현재 연결실체의 채무를 위하여 담보로 제공되어 있는 자산의 내역은다음과 같습니다.

① 당기말

(단위:원)				
담보제공자산	담보설정금액	차입금종류	차입금액	담보권자
(주)원익홀딩스(보통주 3,000,000주)	10,185,000,000	일반자금	700,000,000	한국증권금융
(주)원익홀딩스(보통주 9,000,000주)	30,555,000,000	일반자금	13,800,000,000	중소기업은행
경상북도 구미시 산동면 신당리 1358 제가동호 외	3,700,000,000			
(주)원익홀딩스(보통주 3,860,000주)	13,104,700,000	일반자금	2,319,313,639	신한은행
상표권 40-0928927 외 39개	12,000,000,000		10,000,000,000	
(주)원익홀딩스(보통주 2,300,000주)	7,808,500,000	일반자금	3,000,000,000	신한투자증권
정기예금	1,100,000,000	일반자금	1,000,000,000	중소기업은행
충남 금산군 추부면 요광리 713-1 외	5,326,800,000	일반자금	3,153,000,000	우리은행

② 전기말

(단위:원)				
담보제공자산	담보설정금액	차입금종류	차입금액	담보권자
(주)원익홀딩스(보통주 15,341,111주)	76,398,732,780	일반자금	14,000,000,000	한국증권금융
(주)원익홀딩스(보통주 6,000,000주)	29,880,000,000	일반자금	10,950,000,000	중소기업은행
경상북도 구미시 산동면 신당리 1358 제가동호 외(주1)	3,700,000,000			
정기예금	1,100,000,000	일반자금	1,000,000,000	
충남 금산군 추부면 요광리 713-1 외	5,686,800,000	일반자금	4,331,873,000	우리은행

(주1) 기업은행으로부터 제공받은 지급보증을 위하여 담보로 제공되고 있습니다.

(2) 당기말과 전기말 현재 연결실체가 체결하고 있는 약정한도액과 미실행잔액의 내역은 다음과 같습니다.

① 당기말

(단위:원)			
구분	거래상대방	약정한도액	미실행잔액
일반자금한도대출	한국증권금융	7,000,000,000	6,300,000,000
일반자금한도대출	중소기업은행	6,475,000,000	494,277,306
일반자금한도대출	산업은행	8,000,000,000	-

② 전기말

(단위:원)			
구분	거래상대방	약정한도액	미실행잔액
일반자금한도대출	한국증권금융	7,000,000,000	6,000,000,000
일반자금한도대출	중소기업은행	2,000,000,000	50,000,000
일반자금한도대출	우리은행	475,000,000	57,203,949

(3) 당기말과 전기말 현재 연결실체가 타인으로부터 제공받은 보증의 내역은 다음과 같습니다.
① 당기말

(단위:원)		
제공자	물건 또는 내용	금액
서울보증보험(주)	하자이행보증 등	2,815,583,016

② 전기말

(단위:원)		
제공자	물건 또는 내용	금액
서울보증보험(주)	하자이행보증 등	2,945,872,842

(4) 당기말 현재 연결실체의 영업을 위하여 사용이 제한된 자산은 다음과 같습니다.

(단위:원)		
질권자	질권 설정자산	금액
바드코리아(주)	단기금융상품	300,000,000
중소기업은행	단기금융상품	1,000,000,000
칼스톨츠엔도스코피코리아(유)	단기금융상품	300,000,000

(5) 연결실체는 특수관계자 중 일부 회사와 브랜드 사용에 대하여 매출액 및 광고선전비 등을 기준으로 브랜드 사용료를 책정하여 이를 수령하는 계약을 체결하고 있습니다.

37. 영업활동 현금흐름

(1) 당기 및 전기의 영업활동 현금흐름의 조정은 다음과 같습니다.

(단위:원)		
구분	제 40(당) 기	제 39(전) 기
재고자산평가손실	51,151,722	203,569,778
재고자산폐기손실	-	115,134,016
퇴직급여	742,185,356	674,451,052
주식보상비용	123,990,635	119,062,917
감가상각비	2,139,527,644	2,290,457,347
대손상각비	108,813,672	62,818,808
무형자산상각비	158,982,571	129,981,381
투자부동산상각비	17,760,985	17,760,985
관계기업지분법평가손실	-	118,082,708
이자비용	1,561,159,852	1,124,753,734
외화환산손실	325,077,312	51,516,723
기타대손상각비	71,319,572	52,500,000
유형자산처분손실	-	40,795,567
유형자산폐기손실	46,291,442	668,211,045
유형자산손상차손	-	683,155,808
무형자산손상차손	8,049,981	-
법인세비용	4,850,442,264	7,384,520,545
대손충당금환입	-	(21,783,919)
복구충당부채환입	-	(55,383,991)
관계기업지분법처분이익	-	(116,082,708)
관계기업지분법평가이익	(36,489,696,043)	(30,972,581,559)
이자수익	(88,660,984)	(152,663,831)
외화환산이익	(136,072,858)	(63,302,249)
대손충당금환입(영업외)	-	(220,242,893)
유형자산처분이익	(46,064,910)	(3,886,345)
무형자산처분이익	(92,813,090)	-
잡이익	(1,466,240)	-
합계	(26,650,021,117)	(17,869,155,081)

(2) 당기 및 전기의 영업활동으로 인한 자산・부채의 변동은 다음과 같습니다.

(단위:원)		
구분	제 40(당) 기	제 39(전) 기
매출채권의 감소(증가)	(5,658,260,516)	361,599,317
기타채권의 감소	97,893,440	236,521,570
기타유동자산의 감소(증가)	321,184,227	(698,098,739)
기타비유동자산의 감소(증가)	2,668,747	(3,250,701)
재고자산의 증가	(6,620,504,808)	(1,063,866,385)
환불자산의 감소	12,050,969	47,931,045
매입채무의 증가	459,885,986	384,415,999
기타채무의 증가(감소)	265,354,095	(178,516,853)
기타유동부채의 증가	665,435,221	623,716,001
기타비유동부채의 증가(감소)	10,105,478	(6,755,557)
환불부채의 감소	(66,537,462)	(147,877,474)
계약부채의 증가(감소)	19,647,091	(36,057,183)
충당부채의 증가(감소)	153,532	(93,934,253)
퇴직금의 지급	(766,563,976)	(383,688,819)
관계기업퇴직금전입액	56,864,204	10,774,720
관계기업퇴직금전출액	-	(215,049,549)
퇴직연금운용자산의 증가	(956,131,808)	(89,860,670)
합계	(12,156,755,580)	(1,251,997,531)

(3) 당기 및 전기 중 재무활동에서 생기는 부채의 변동내역은 다음과 같습니다.
① 제 40(당) 기

(단위:원)		
구분	차입금	리스부채
기초	35,332,669,051	2,115,374,573
재무현금흐름에서 생기는 변동	18,793,367,282	(704,802,104)
비현금거래(취득)	-	189,074,003
비현금거래(처분)	-	(201,704,352)
환율변동효과	-	1,231,961
기말	54,126,036,333	1,399,174,081

② 제 39(전) 기

(단위:원)		
구분	차입금	리스부채
기초	40,069,365,000	1,520,860,702
재무현금흐름에서 생기는 변동	(4,736,695,949)	(818,045,814)
비현금거래(취득)	-	2,047,646,170
비현금거래(처분)	-	(642,771,751)
환율변동효과	-	7,703,652
기타	-	(18,386)
기말	35,332,669,051	2,115,374,573

(4) 당기 및 전기 중 현금의 유입과 유출이 없는 중요한 거래의 내역은 다음과 같습니다.

(단위:원)		
구분	제 40(당) 기	제 39(전) 기
건설중인자산의 유형자산 대체	1,934,072,287	817,575,263
건설중인자산의 무형자산 대체	10,709,159,763	3,600,000
차입금 유동대체	1,000,000,000	21,873,000

4. 재무제표

재무상태표

제 40 기 2022.12.31 현재

제 39 기 2021.12.31 현재

제 38 기 2020.12.31 현재

(단위 : 원)

	제 40 기	제 39 기	제 38 기
자산			
Ⅰ.유동자산	24,959,752,138	15,696,358,896	14,251,923,748
(1)현금및현금성자산	587,489,351	1,434,084,577	366,871,793
(2)매출채권 및 기타유동채권	11,481,504,608	7,142,829,140	7,201,309,972
(3)기타유동금융자산	140,000,000	3,353,000	505,271,000
(4)재고자산	12,273,590,312	6,556,109,403	5,959,172,821
(5)기타유동자산	477,167,867	559,982,776	219,298,162
Ⅱ.비유동자산	169,410,440,578	151,989,047,620	151,700,686,692
(1)장기매출채권 및 기타비유동채권		12,150,000	380,000
(2)기타비유동금융자산	2,677,063,948	1,685,501,126	111,793,076
(3)종속기업에 대한 투자자산	13,020,789,974	11,076,942,124	12,463,601,729
(4)관계기업에 대한 투자자산	133,889,701,657	131,444,678,802	131,444,678,802
(5)투자부동산	103,605,752	121,366,737	139,127,722
(6)유형자산	8,287,555,364	6,896,981,330	6,643,307,660
(7)사용권자산	68,956,813	123,122,126	255,159,427
(8)영업권 이외의 무형자산	11,362,767,070	628,305,375	642,638,276
자산총계	194,370,192,716	167,685,406,516	165,952,610,440
부채			
Ⅰ.유동부채	48,464,735,512	25,107,819,522	32,393,641,528
(1)매입채무 및 기타유동채무	7,609,481,020	6,637,989,877	6,178,722,215
(2)기타유동금융부채	10,000,000	10,000,000	22,000,000
(3)유동리스부채	34,146,617	48,721,534	30,695,945
(4)단기차입금	38,819,313,639	16,950,000,000	25,800,000,000
(5)기타유동부채	1,348,736,834	726,164,952	256,533,540
(6)당기법인세부채	643,057,402	734,943,159	105,689,828
Ⅱ.비유동부채	26,514,329,444	30,251,495,987	23,261,904,676
(1)장기매입채무 및 기타비유동채무	12,800,000	15,000,070	
(2)기타비유동금융부채	16,000,000	16,000,000	16,000,000
(3)비유동리스부채	38,366,859	79,737,187	223,333,391
(4)장기차입금	7,000,000,000	8,000,000,000	1,000,000,000
(5)비유동충당부채	77,719,624	67,614,146	74,369,703

(6)퇴직급여부채	786,386,548	1,035,630,220	910,687,218
(7)이연법인세부채	18,583,056,413	21,037,514,364	21,037,514,364
부채총계	74,979,064,956	55,359,315,509	55,655,546,204
자본			
Ⅰ.자본금	9,096,615,000	9,096,615,000	9,096,615,000
Ⅱ.자본잉여금	33,113,739,645	33,113,739,645	33,113,739,645
Ⅲ.기타자본구성요소	(165,783)	(165,783)	(12,684,121)
Ⅳ.이익잉여금(결손금)	77,180,938,898	70,115,902,145	68,099,393,712
자본총계	119,391,127,760	112,326,091,007	110,297,064,236
자본과부채총계	194,370,192,716	167,685,406,516	165,952,610,440

※ 제40기(당기)는 주주총회 승인 전 별도재무제표입니다. 향후 정기주주총회에서 재무제표 승인 안건이 부결되거나 수정이 발생한 경우 정정보고서를 통해 그 내용 및 사유 등을 반영할 예정입니다.

포괄손익계산서

제 40 기 2022.01.01 부터 2022.12.31 까지

제 39 기 2021.01.01 부터 2021.12.31 까지

제 38 기 2020.01.01 부터 2020.12.31 까지

(단위 : 원)

	제 40 기	제 39 기	제 38 기
Ⅰ.수익(매출액)	53,680,886,668	46,657,489,886	46,108,309,359
Ⅱ.매출원가	40,300,094,806	36,440,325,294	37,244,201,464
Ⅲ.매출총이익	13,380,791,862	10,217,164,592	8,864,107,895
Ⅳ.판매비와관리비	7,160,100,191	5,925,730,275	5,634,241,841
Ⅴ.영업이익(손실)	6,220,691,671	4,291,434,317	3,229,866,054
Ⅵ.종속기업및관계기업투자이익			12,485,799,102
Ⅶ.종속기업및관계기업투자손실	26,152,150	1,388,659,605	700,020,000
Ⅷ.금융수익	942,181,640	846,346,250	495,157,249
Ⅸ.금융원가	1,851,017,896	961,823,488	1,641,419,364
Ⅹ.기타이익	182,151,318	77,862,869	18,234,252
Ⅺ.기타손실	23,771,275	49,989,528	139,085,505
Ⅻ.법인세비용차감전순이익(손실)	5,444,083,308	2,815,170,815	13,748,531,788
XIII.법인세비용	(1,426,665,984)	808,940,679	2,875,259,200
XIV.당기순이익(손실)	6,870,749,292	2,006,230,136	10,873,272,588
XV.기타포괄손익	194,287,461	10,278,297	24,981,342
XVI.총포괄손익	7,065,036,753	2,016,508,433	10,898,253,930
XVII.주당이익			
(1)기본주당이익(손실) (단위 : 원)	378	110	598
(2)희석주당이익(손실) (단위 : 원)	378	110	598

※ 제40기(당기)는 주주총회 승인 전 별도재무제표입니다. 향후 정기주주총회에서 재무제표 승인 안건이 부결되거나 수정이 발생한 경우 정정보고서를 통해 그 내용 및 사유 등을 반영할 예정입니다.

자본변동표

제 40 기 2022.01.01 부터 2022.12.31 까지

제 39 기 2021.01.01 부터 2021.12.31 까지

제 38 기 2020.01.01 부터 2020.12.31 까지

(단위 : 원)

	자본				
	자본금	자본잉여금	기타자본구성요소	이익잉여금	자본 합계
2020.01.01 (Ⅰ.기초자본)	9,096,615,000	33,085,689,747	(194,775)	57,201,139,782	99,383,249,754
Ⅱ.당기순이익(손실)				10,873,272,588	10,873,272,588
Ⅲ.기타포괄손익				24,981,342	24,981,342
Ⅳ.자기주식 거래로 인한 증감		28,049,898	(12,489,346)		15,560,552
2020.12.31 (Ⅴ.기말자본)	9,096,615,000	33,113,739,645	(12,684,121)	68,099,393,712	110,297,064,236
2021.01.01 (Ⅰ.기초자본)	9,096,615,000	33,113,739,645	(12,684,121)	68,099,393,712	110,297,064,236
Ⅱ.당기순이익(손실)				2,006,230,136	2,006,230,136
Ⅲ.기타포괄손익				10,278,297	10,278,297
Ⅳ.자기주식 거래로 인한 증감			12,518,338		12,518,338
2021.12.31 (Ⅴ.기말자본)	9,096,615,000	33,113,739,645	(165,783)	70,115,902,145	112,326,091,007
2022.01.01 (Ⅰ.기초자본)	9,096,615,000	33,113,739,645	(165,783)	70,115,902,145	112,326,091,007
Ⅱ.당기순이익(손실)				6,870,749,292	6,870,749,292
Ⅲ.기타포괄손익				194,287,461	194,287,461
Ⅳ.자기주식 거래로 인한 증감					
2022.12.31 (Ⅴ.기말자본)	9,096,615,000	33,113,739,645	(165,783)	77,180,938,898	119,391,127,760

※ 제40기(당기)는 주주총회 승인 전 별도재무제표입니다. 향후 정기주주총회에서 재무제표 승인 안건이 부결되거나 수정이 발생한 경우 정정보고서를 통해 그 내용 및 사유 등을 반영할 예정입니다.

현금흐름표

제 40 기 2022.01.01 부터 2022.12.31 까지

제 39 기 2021.01.01 부터 2021.12.31 까지

제 38 기 2020.01.01 부터 2020.12.31 까지

(단위 : 원)

	제 40 기	제 39 기	제 38 기
Ⅰ.영업활동현금흐름	(3,346,277,769)	4,962,987,253	5,091,325,195
(1)당기순이익(손실)	6,870,749,292	2,006,230,136	10,873,272,588
(2)당기순이익조정을 위한 가감	941,302,870	3,783,278,997	(6,360,646,259)
(3)영업활동으로인한자산・부채의변동	(9,155,916,304)	(149,837,740)	1,257,908,612
(4)이자수취	1,370,190	103,128,515	14,354,116
(5)이자지급	(929,238,062)	(600,125,307)	(685,244,862)
(6)법인세환급(납부)	(1,074,545,755)	(179,687,348)	(8,319,000)
Ⅱ.투자활동현금흐름	(16,356,920,655)	(1,990,880,542)	(4,205,666,677)
(1)단기금융상품의 취득			(13,500,002,832)
(2)단기금융상품의 처분	22,730,000	500,000,000	15,500,249,130
(3)임차보증금의 증가	(140,000,000)		
(4)임차보증금의 감소	11,865,250	96,331,000	11,777,000
(5)단기대여금및수취채권의 취득			(7,500,000)
(6)단기대여금및수취채권의 처분		12,320,000	14,800,000
(7)장기대여금및수취채권의 취득		(30,000,000)	
(8)상각후원가측정 금융자산의 처분		2,089,929	
(9)종속기업및관계기업투자주식의 취득	(2,445,022,855)	(2,000,000)	(5,707,832,960)
(10)비유동당기손익인식금융자산의 취득	(1,000,075,072)	(1,670,061,050)	
(11)유형자산의 취득	(2,159,701,792)	(900,288,967)	(527,907,015)
(12)유형자산의 처분	25,098,905	16,454,546	10,750,000
(13)무형자산의 취득	(10,829,542,363)	(15,726,000)	
(14)무형자산의 처분	157,727,272		
Ⅲ.재무활동현금흐름	18,860,711,670	(1,905,353,960)	(2,481,186,160)
(1)임대보증금의 감소		(12,000,000)	(5,000,000)
(2)단기차입금의 증가	77,124,313,639	40,400,000,000	41,107,000,000
(3)장기차입금의 증가		7,000,000,000	
(4)단기차입금의 상환	(56,255,000,000)	(49,250,000,000)	(41,241,000,000)
(5)장기차입금의 상환			(2,000,000,000)
(6)자기주식의 취득			(304,471,110)
(7)금융리스부채의 지급	(38,601,969)	(43,353,960)	(37,715,050)
(8)종속기업지분증권 추가 취득	(1,970,000,000)		

Ⅳ.현금및현금성자산에 대한 환율변동효과	(4,108,472)	460,033	(272,760)
Ⅴ.현금및현금성자산의순증가(감소)	(846,595,226)	1,067,212,784	(1,595,800,402)
Ⅵ.기초현금및현금성자산	1,434,084,577	366,871,793	1,962,672,195
Ⅶ.기말현금및현금성자산	587,489,351	1,434,084,577	366,871,793

※ 제40기(당기)는 주주총회 승인 전 별도재무제표입니다. 향후 정기주주총회에서 재무제표 승인 안건이 부결되거나 수정이 발생한 경우 정정보고서를 통해 그 내용 및 사유 등을 반영할 예정입니다.

이익잉여금처분계산서

제 40 기 2022.01.01 부터 2022.12.31 까지

제 39 기 2021.01.01 부터 2021.12.31 까지

제 38 기 2020.01.01 부터 2020.12.31 까지

주식회사 원익 (단위 : 원)

과목	제 40 기		제 39 기		제 38 기(주1)	
	처분예정일 2023년 3월 31일		처분확정일 2022년 3월 31일		처분확정일 2021년 3월 31일	
Ⅰ. 미처분이익잉여금		77,180,938,898		70,115,902,145		69,625,162,867
1. 전기이월미처분이익잉여금	70,115,902,145		69,625,162,867		75,491,778,344	
2. 회계정책변경효과	-		-		(16,824,532,747)	
3. 확정급여제도의 재측정요소	194,287,461		10,278,297		19,485,447	
4. 당기순이익	6,870,749,292		2,006,230,136		10,938,431,823	
5. 오류수정효과(주2)	-		(1,525,769,155)		-	
Ⅱ. 이익잉여금처분액		-		-		-
Ⅲ. 차기이월미처분이익잉여금		77,180,938,898		70,115,902,145		69,625,162,867

※ 제40기(당기)는 주주총회 승인 전 이익잉여금처분계산서입니다. 향후정기주주총회에서 재무제표 승인 안건이 부결되거나 수정이 발생한 경우 정정보고서를 통해 그 내용 및 사유 등을 반영할 예정입니다.

(주1) 비교표시한 제38기 이익잉여금처분계산서는 2021년 3월 31일 주주총회에서 의결한 사항으로 당기 중 재발행된 전기 재무제표에 근거한 이익잉여금과 차이가 있습니다.

(주2) 당사는 2022년 1월 28일에 2021년 재무제표를 포함한 과거 재무제표를 재발행하였으며 동 재발행과 관련한 오류수정 금액입니다.

5. 재무제표 주석

제 40(당) 기 2022년 1월 1일부터 2022년 12월 31일까지

제 39(전) 기 2021년 1월 1일부터 2021년 12월 31일까지

주식회사 원익

1. 회사의 개요

주식회사 원익(이하 "당사")은 1983년에 설립되어 1997년 7월에 코스닥증권시장에 주식을상장하였습니다. 당사는 조명기기 및 반도체, 전기, 전자, 통신용 원료와 레이저 등 첨단 의료장비를 수입, 공급하고 있으며 경기도 성남시에 본사, 경남 구미에 지점을 두고 있습니다.

당기말과 전기말 현재 당사의 주요 주주현황은 다음과 같습니다.

주주명	당기말		전기말	
	주식수	지분율	주식수	지분율
이용한	6,945,606주	38.18%	6,945,606주	38.18%
기타	11,247,624주	61.82%	11,247,624주	61.82%
합계	18,193,230주	100.00%	18,193,230주	100.00%

2. 재무제표 작성기준

당사는 주식회사 등의 외부감사에 관한 법률 제5조 1항 1호에서 정한 회계처리기준인 한국채택국제회계기준에 따라 재무제표를 작성하였습니다.

당사의 재무제표는 기업회계기준서 제1027호 '별도재무제표'에 따른 별도재무제표로서 지배기업, 관계기업의 투자자가 투자자산을 피투자자의 보고된 성과와 순자산에 근거하지않고 직접적인 지분 투자에 근거한 회계처리로 표시한 재무제표입니다.

당사의 재무제표는 2023년 3월 9일자 이사회에서 승인되었으며, 2023년 3월 31일자 주주총회에서 최종 승인될 예정입니다.

(1) 측정기준
재무제표는 아래에서 열거하고 있는 재무상태표의 주요 항목을 제외하고는 역사적 원가를기준으로 작성되었습니다.
- 당기손익-공정가치 측정 금융자산
- 기타포괄손익-공정가치 측정 금융자산
- 확정급여채무의 현재가치에서 사외적립자산의 공정가치를 차감한 확정급여부채

(2) 기능통화와 표시통화
당사는 재무제표에 포함되는 항목들을 영업활동이 이루어지는 주된 경제환경의 통화(기능통화)이며 재무제표 작성을 위한 표시통화인 원화로 표시하고 있습니다.

(3) 추정과 판단
한국채택국제회계기준에서는 재무제표를 작성함에 있어서 회계정책의 적용이나, 보고기간종료일 현재 자산, 부채 및 수익, 비용의 보고금액에 영향을 미치는 사항에 대하여 경영진의 최선의 판단을 기준으로 한 추정치와 가정의 사용을 요구하고 있습니다. 보고기간종료일 현재 경영진의 최선의 판단을 기준으로 한 추정치와 가정이 실제 환경과 다를 경우 이러한 추정치와 실제 결과는 다를 수 있습니다.

추정치와 추정에 대한 기본 가정은 지속적으로 검토되고 있으며, 회계추정의 변경은 추정이 변경된 기간과 미래 영향을 받을 기간 동안 인식되고 있습니다.

① 가정과 추정의 불확실성
다음 보고기간 이내에 중요한 조정이 발생할 수 있는 유의한 위험이 있는 가정과 추정의 불확실성에 대한 정보는 다음의 주석에 포함되어 있습니다.
- 주석 9 : 종속기업과 관계기업의 손상평가

② 공정가치 측정
자산이나 부채의 공정가치를 측정하는 경우, 당사는 최대한 시장에서 관측 가능한 투입변수를 사용하고 있습니다. 공정가치는 다음과 같이 가치평가기법에 사용된 투입변수에 기초하여 공정가치 서열체계 내에서 분류됩니다.
- 수준 1: 측정일에 동일한 자산이나 부채에 대한 접근 가능한 활성시장의 조정되지 않은 공시가격
- 수준 2: 수준 1의 공시가격 이외에 자산이나 부채에 대해 직접적으로 또는 간접적으로 관측가능한 투입변수
- 수준 3: 자산이나 부채에 대한 관측가능하지 않은 투입변수

자산이나 부채의 공정가치를 측정하기 위해 사용되는 여러 투입변수가 공정가치 서열체계내에서 다른 수준으로 분류되는 경우, 당사는 측정치 전체에 유의적인 공정가치 서열체계에서 가장 낮은 수준의 투입변수와 동일한 수준으로 공정가치 측정치 전체를 분류하고 있으며, 변동이 발생한 보고기간 말에 공정가치 서열체계의 수준간 이동을 인식하고 있습니다.

공정가치 측정 시 사용된 가정의 자세한 정보는 아래 주석에 포함되어 있습니다.
- 주석 30 : 금융상품

③ COVID-19 영향
COVID-19의 확산은 국내외 경제에 중대한 영향을 미치고 있습니다. 이는 생산성 저하와 매출의 감소나 지연, 기존 채권의 회수 등에 부정적인 영향을 미칠 수 있으며 이로 인해 당사의 재무상태와 재무성과에도 부정적인 영향이 발생할 수 있습니다. 재무제표 작성시 사용된 중요한 회계추정 및 가정은 COVID-19에 따른 불확실성의 변동에 따라 조정될 수 있으며, COVID-19로 인하여 당사의 사업, 재무상태 및 재무성과 등에 미칠 궁극적인 영향은현재 재무제표에 반영된 추정치와 다를 수 있습니다
.

3. 유의적인 회계정책
당사가 한국채택국제회계기준에 따른 재무제표 작성에 적용한 유의적인 회계정책은 아래 기술되어 있으며, 주석 3(22)에서 설명하고 있는 회계정책의 변경을 제외하고, 당기 및 비교표시된 전기의 재무제표는 동일한 회계정책을 적용하여 작성되었습니다.

2022년 1월 1일부터 시행되는 새로운 회계기준이 있으나, 그 기준들은 당사의 재무제표에중요한 영향을 미치지 않습니다.

(1) 종속기업 및 지분법피투자기업 지분
당사의 재무제표는 기업회계기준서 제1027호 '별도재무제표'에 따른 별도재무제표입니 다. 당사는 종속기업 및 관계기업에 대한 투자자산에 대하여 기업회계기준서 제1027호 '별도재무제표'에 따른 원가법을 선택하여 회계처리하고 있습니다. 한편, 종속기업 및 관계기업으로부터 수취하는 배당금은 배당을 받을 권리가 확정되는 시점에 당기손익으로 인식하고 있습니다.

(2) 현금및현금성자산
당사는 취득일로부터 만기일이 3개월 이내인 투자자산을 현금및현금성자산으로 분류하고있습니다. 지분상품은 현금성자산에서 제외되나, 상환일이 정해져 있고 취득일로부터 상환일까지의 기간이 단기인 우선주와 같이 실질적인 현금성자산인 경우에는 현금성자산에 포함됩니다.

(3) 재고자산
재고자산의 단위원가는 선입선출법과 이동평균법(미착품은 개별법)으로 결정하고 있으 며, 취득원가는 매입원가, 전환원가 및 재고자산을 이용 가능한 상태로 준비하는데 필요한기타원가를 포함하고 있습니다. 제품이나 재공품의 원가에 포함되는 고정제조간접원가는 생산설비의 정상조업도에 기초하여 배부하고 있습니다.

재고자산은 취득원가와 순실현가능가치 중 낮은 금액으로 측정하고 있습니다. 재고자산을순실현가능가치로 감액한 평가손실과 모든 감모손실은 감액이나 감모가 발생한 기간에 비용으로 인식하고 있으며, 재고자산의 순실현가능가치의 상승으로 인한 재고자산평가손실의 환입은 환입이 발생한 기간의 비용으로 인식된 재고자산의 매출원가에서 차감하고 있습니다.

(4) 비파생금융자산

① 인식 및 최초 측정
매출채권과 발행 채무증권은 발행되는 시점에 최초로 인식됩니다. 다른 금융상품과 금융부채는 당사가 금융상품의 계약당사자가 되는 때에만 인식됩니다.
유의적인 금융요소를 포함하지 않는 매출채권을 제외하고는, 최초 인식시점에 금융자산이나 금융부채를 공정가치로 측정하며, 당기손익-공정가치 측정 금융자산 또는 당기손익-공정가치 측정 금융부채가 아닌 경우에 해당 금융자산의 취득이나 해당 금융부채의 발행과 직접 관련되는 거래원가는 공정가치에 가감합니다. 유의적인 금융요소를 포함하지 않는 매출채권은 최초에 거래가격으로 측정합니다.

② 분류 및 후속측정

(가) 금융자산
최초 인식시점에 금융자산은 상각후원가, 기타포괄손익-공정가치 채무상품, 기타포괄손익-공정가치 지분상품 또는 당기손익-공정가치로 측정되도록 분류합니다.

금융자산은 당사가 금융자산을 관리하는 사업모형을 변경하지 않는 한 최초 인식 후에 재분류되지 않으며, 이 경우 영향 받는 모든 금융자산은 사업모형의 변경 이후 첫 번째 보고기간의 첫 번째 날에 재분류됩니다.

금융자산이 다음 두 가지 조건을 모두 만족하고, 당기손익-공정가치 측정항목으로 지정되지 않은 경우에 상각후원가로 측정합니다.
- 계약상 현금흐름을 수취하기 위해 보유하는 것이 목적인 사업모형 하에서 보유합니다.
- 금융자산의 계약 조건에 따라 특정일에 원금과 원금잔액에 대한 이자지급만으로 구성되어 있는 현금흐름이 발생합니다.

채무상품이 다음 두 가지 조건을 충족하고 당기손익-공정가치 측정항목으로 지정되지 않은 경우에 기타포괄손익-공정가치로 측정합니다.
- 계약상 현금흐름의 수취와 금융자산의 매도 둘 다를 통해 목적을 이루는 사업모형 하에서 금융자산을 보유합니다.
- 금융자산의 계약 조건에 따라 특정일에 원리금 지급만으로 구성되어 있는 현금흐름이 발생합니다.

단기매매를 위해 보유하는 것이 아닌 지분상품의 최초 인식 시에 당사는 투자자산의 공정가치의 후속적인 변동을 기타포괄손익으로 표시하도록 선택할 수 있습니다. 다만 한번 선택하면 이를 취소할 수 없습니다. 이러한 선택은 투자자산별로 이루어집니다.

당기손익-공정가치로 측정됩니다. 이러한 금융자산은 모든 파생금융자산을 포함합니다. 최초 인식시점에 당사는 상각후원가나 기타포괄손익-공정가치로 측정되는 금융자산을 당기손익-공정가치 측정 항목으로 지정한다면 회계불일치를 제거하거나 유의적으로 줄이는 경우에는 해당 금융자산을 당기손익-공정가치 측정 항목으로 지정할 수 있습니다. 다만 한번 지정하면 이를 취소할 수 없습니다.

(나) 사업모형
당사는 사업이 관리되는 방식과 경영진에게 정보가 제공되는 방식을 가장 잘 반영하기 때문에 금융자산의 포트폴리오 수준에서 보유되는 사업모형의 목적을 평가합니다.

이러한 목적을 위해 제거요건을 충족하지 않는 거래에서 제3자에게 금융자산을 이전하는 거래는 매도로 간주되지 않습니다.

단기매매의 정의를 충족하거나 포트폴리오의 성과가 공정가치 기준으로 평가되는 금융자산 포트폴리오는 당기손익-공정가치로 측정됩니다.

(다) 계약상 현금흐름이 원금과 이자로만 이루어져 있는지에 대한 평가
원금은 금융자산의 최초 인식시점의 공정가치로 정의됩니다. 이자는 화폐의 시간가치에 대한 대가, 특정기간에 원금 잔액과 관련된 신용위험에 대한 대가, 그 밖에 기본적인 대여위험과 원가에 대한 대가뿐만 아니라 이윤으로 구성됩니다.

계약상 현금흐름이 원금과 이자에 대한 지급만으로 이루어져 있는지를 평가할 때, 당사는 해당 상품의 계약조건을 고려합니다. 금융자산이 계약상 현금흐름의 시기나 금액을 변경시키는 계약조건을 포함하고 있다면, 그 계약조건 때문에 해당 금융상품의 존속기간에 걸쳐 생길 수 있는 계약상 현금흐름이 원리금 지급만으로 구성되는지를 판단해야 합니다.

(라) 후속측정과 손익

구분	손익 인식방법
당기손익-공정가치 측정 금융자산	이러한 자산은 후속적으로 공정가치로 평가합니다.이자 혹은 배당금 수익을 포함한 순손익은 당기손익으로 인식합니다.
상각후원가 측정 금융자산	이러한 자산은 후속적으로 유효이자율법을 사용하여 상각후원가로 측정합니다. 상각후원가는 손상차손에 의해 감소됩니다. 이자수익, 외화환산손익 및 손상차손은 당기손익으로 인식합니다. 제거에서 발생하는 손익은 당기손익으로 인식합니다.
기타포괄손익-공정가치 측정 채무상품	이러한 자산은 후속적으로 공정가치로 측정합니다. 이자수익은 유효이자율법을 사용하여 계산되고, 외화환산손익과 손상차손은 당기손익으로 인식합니다. 기타 순손익은 기타포괄손익으로 인식합니다. 제거시의 손익은 기타포괄손익누계액에서 당기손익으로 재분류 합니다.
기타포괄손익-공정가치 측정 지분상품	이러한 자산은 후속적으로 공정가치로 측정합니다.배당금은 명확하게 투자원가의 회수를 나타내지 않는다면 당기손익으로 인식합니다. 다른 순손익은 기타포괄손익으로 인식하고 당기손익으로 절대 재분류하지 않습니다.

③ 제거

당사는 금융자산의 현금흐름에 대한 계약상 권리가 소멸한 경우, 금융자산의 현금흐름을 수취할 계약상 권리를 양도하고 이전된 금융자산의 소유에 따른 위험과 보상의 대부분을 실질적으로 이전한 경우, 또는 당사가 소유에 따른 위험과 보상의 대부분을 보유 또는 이전하지 아니하고 금융자산을 통제하고 있지 않은 경우에 금융자산을 제거합니다.

당사가 재무상태표에 인식된 자산을 이전하는 거래를 하였지만, 이전되는 자산의 소유에 따른 대부분의 위험과 보상을 보유하고 있는 경우에는 이전된 자산을 제거하지 않습니다.

④ 상계
당사는 당사가 인식한 자산과 부채에 대해 법적으로 집행가능한 상계권리를 현재 갖고 있고, 차액으로 결제하거나, 자산을 실현하는 동시에 부채를 결제할 의도가 있는 경우에만 금융자산과 금융부채를 상계하고 재무상태표에 순액으로 표시합니다.

(5) 파생상품
파생상품은 최초 인식 시 계약일의 공정가치로 측정하고, 후속적으로 매 보고기간종료일의 공정가치로 측정하며, 공정가치 변동으로 인한 평가손익은 당기손익으로 인식하고 있습니다.

(6) 금융자산의 손상

① 금융상품과 계약자산
당사는 다음 자산의 기대신용손실에 대해 손실충당금을 인식합니다.
- 상각후원가로 측정하는 금융자산
- 기타포괄손익-공정가치로 측정하는 채무상품
- 기업회계기준서 제1115호에서 정의된 계약자산

당사는 12개월 기대신용손실로 측정되는 다음의 금융자산을 제외하고는 전체기간 기대신용손실에 해당하는 금액으로 손실충당금을 측정합니다.
- 보고기간종료일에 신용이 위험이 낮다고 결정된 채무증권
- 최초 인식 이후 신용위험(즉, 금융자산의 기대존속기간동안에 걸쳐 발생할 채무불이행 위험)이 유의적으로 증가하지 않은 기타 채무증권과 은행예금

매출채권과 계약자산에 대하여, 당사는 기대신용손실 계산에 간편법을 적용할 수 있습니다. 따라서, 당사는 신용위험의 변동을 추적하지 않는 대신에, 각 결산일에 전체기간 기대신용손실에 해당하는 금액으로 손실충당금을 인식합니다. 당사는 특정 채무자에 대한 미래전망정보와 경제적 환경을 반영하여 조정된 과거 신용손실 경험에 근거하여 충당금 설정률표를 설정합니다.

금융자산의 신용위험이 최초 인식 이후 유의적으로 증가했는지를 판단할 때와 기대신용손실을 추정할 때, 당사는 과도한 원가나 노력 없이 이용할 수 있고 합리적이고 뒷받침될 수 있는 정보를 고려합니다. 여기에는 미래지향적인 정보를 포함하여 당사의 과거 경험과 알려진 신용평가에 근거한 질적, 양적인 정보 및 분석이 포함됩니다.

전체기간 기대신용손실은 금융상품의 기대존속기간에 발생할 수 있는 모든 채무불이행 사건에 따른 기대신용손실입니다.

12개월 기대신용손실은 보고기간종료일 이후 12개월 이내(또는 금융상품의 기대존속기간이 12개월보다 적은 경우 더 짧은 기간)에 발생 가능한 금융상품의 채무불이행 사건으로 인한 기대신용손실을 나타내는 전체기간 기대신용손실의 일부입니다.

기대신용손실을 측정할 때 고려하는 가장 긴 기간은 당사가 신용위험에 노출되는 최장 계약기간입니다.

② 기대신용손실의 측정
기대신용손실은 신용손실의 확률가중추정치입니다. 신용손실은 모든 현금부족액(즉,계약에 따라 지급받기로 한 모든 계약상 현금흐름과 수취할 것으로 예상하는 모든 계약상 현금흐름의 차이)의 현재가치로 측정됩니다. 기대신용손실은 해당 금융자산의 유효이자율로 할인됩니다.

③ 신용이 손상된 금융자산
매 보고기간말에, 당사는 상각후원가로 측정되는 금융자산과 기타포괄손익-공정가치로 측정되는 채무증권의 신용이 손상되었는지 평가합니다. 금융자산의 추정미래현금흐름에 악영향을 미치는 하나 이상의 사건이 발생한 경우에 해당 금융자산은 신용이 손상된 것입니다.

금융자산의 신용이 손상된 증거는 다음과 같은 관측 가능한 정보를 포함합니다.
- 발행자나 차입자의 유의적인 재무적 어려움
- 채무불이행이나 일정기간 이상 연체와 같은 계약 위반
- 차입자의 재무적 어려움에 관련된 경제적이나 계약상 이유로 당초 차입조건의 불가피한 완화
- 차입자의 파산가능성이 높아지거나 그 밖의 재무구조조정 가능성이 높아짐
- 재무적 어려움으로 인해 해당 금융자산에 대한 활성시장 소멸

④ 재무상태표 상 신용손실충당금의 표시
상각후원가로 측정하는 금융자산에 대한 손실충당금은 해당 자산의 장부금액에서 차감합니다.

기타포괄손익-공정가치로 측정하는 채무상품에 대해서는 손실충당금은 당기손익에 포함하고 기타포괄손익에 인식합니다.

⑤ 제각
금융자산의 계약상 현금흐름 전체 또는 일부의 회수에 대한 합리적인 기대가 없는 경우 해당 자산을 제거합니다. 당사는 제각한 금액이 유의적으로 회수할 것이라는 기대를 갖고 있지 않습니다. 그러나 제각된 금융자산은 당사의 만기가 된 금액의 회수 절차에 따라 회수활동의 대상이 될 수 있습니다.

(7) 유형자산

유형자산은 최초에 원가로 측정하여 인식하고 있습니다. 유형자산의 원가에는 경영진이 의도하는 방식으로 자산을 가동하는데 필요한 장소와 상태에 이르게 하는데 직접 관련되는 원가 및 자산을 해체, 제거하거나 부지를 복구하는데 소요될 것으로 추정되는 원가가 포함됩니다.

유형자산은 최초 인식 후에 원가에서 감가상각누계액과 손상차손누계액을 차감한 금액을 장부금액으로 하고 있습니다.

유형자산 중 토지는 감가상각을 하지 않으며, 그 외 유형자산은 자산의 취득원가에서 잔존가치를 차감한 금액에 대하여 아래에 제시된 경제적 내용연수에 걸쳐 해당 자산에 내재되어 있는 미래 경제적 효익의 예상 소비 형태를 가장 잘 반영한 정액법으로 상각하고 있습니다.

유형자산을 구성하는 일부의 원가가 당해 유형자산의 전체 원가와 비교하여 유의적이라 면, 해당 유형자산을 감가상각할 때, 그 부분은 별도로 구분하여 감가상각하고 있습니다.

유형자산의 제거로 인하여 발생하는 손익은 순매각금액과 장부금액의 차이로 결정되고 그차액은 당기손익으로 인식하고 있습니다.

당사는 유형자산의 감가상각에 아래의 내용연수 동안 정액법을 적용하고 있습니다.

구분	추정내용연수
건물	20년, 35년, 40년
구축물	15년
기계장치	2 ~ 6년
시설장치	6년, 30년
차량운반구	5년
공기구비품	2 ~ 6년

당사는 매 보고기간종료일에 자산의 잔존가치와 내용연수 및 감가상각방법을 재검토하고 재검토 결과 이를 변경하는 것이 적절하다고 판단되는 경우, 회계추정의 변경으로 처리하고 있습니다.

(8) 무형자산
무형자산은 최초 인식할 때 원가로 측정하며, 최초 인식 후에 원가에서 상각누계액과 손상차손누계액을 차감한 금액을 장부금액으로 인식하고 있습니다.

무형자산은 사용 가능한 시점부터 잔존가치를 영("0")으로 하여 아래의 내용연수 동안 정액법으로 상각하고 있습니다. 다만, 일부 무형자산(회원권 및 브랜드관련 무형자산)에 대해서는 이를 이용할 수 있을 것으로 기대되는 기간이 예측가능하지 않아 당해 무형자산의 내용연수가 비한정인 것으로 평가하고 상각하지 아니하고 있습니다.

구분	추정내용연수
소프트웨어	5년
기타의무형자산	6년
회원권	비한정
상표권	10년, 비한정

당사는 무형자산의 내용연수가 유한한지 또는 비한정인지 평가하고 내용연수를 갖는 무형자산은 동 경제적 내용연수에 걸쳐 상각을 수행합니다. 상각기간과 상각방법은 매 보고기간말에 재검토하며 변경이 필요할 경우 회계추정의 변경으로 회계처리하고있습니다. 한 편, 비한정 내용연수의 무형자산은 상각하지 않고 매년 손상검사를 수행합니다.

① 연구 및 개발
연구 또는 내부프로젝트의 연구단계에 대한 지출은 발생시점에 비용으로 인식하고 있습니다. 개발단계의 지출은 자산을 완성할 수 있는 기술적 실현가능성, 자산을 완성하여 사용하거나 판매하려는 기업의 의도와 능력 및 필요한 자원의 입수가능성, 무형자산의 미래 경제적 효익을 모두 제시할 수 있고, 관련 지출을 신뢰성 있게 측정할 수 있는 경우에 무형자산으로 인식하고 있으며, 기타 개발관련 지출은 발생시점에 비용으로 인식하고 있습니다.

② 후속지출
후속지출은 관련되는 특정자산에 속하는 미래의 경제적 효익이 증가하는 경우에 한하여 자본화하며, 내부적으로 창출한 영업권 및 상표명 등을 포함한 다른 지출은 발생 즉시 비용화하고 있습니다.

(9) 투자부동산
임대수익이나 시세차익 또는 두 가지 모두를 얻기 위하여 보유하고 있는 부동산은 투자부동산으로 분류하고 있습니다. 투자부동산은 취득 시 발생한 거래원가를 포함하여 최초 인식시점에 원가로 측정하며, 최초 인식 후에 원가에서 감가상각누계액을 차감한 금액을 장부금액으로 표시하고 있습니다.

후속원가는 자산으로부터 발생하는 미래 경제적 효익이 유입될 가능성이 높으며, 그 원가를 신뢰성 있게 측정할 수 있는 경우에 한하여 자산의 장부금액에 포함하거나 적절한 경우별도의 자산으로 인식하고 있으며, 후속지출에 의해 대체된 부분의 장부금액은 제거하고 있습니다. 한편, 일상적인 수선・유지와 관련하여 발생하는 원가는 발생시점에 당기손익으로 인식하고 있습니다.

투자부동산은 경제적 내용연수인 20년에 따라 정액법으로 상각하고 있습니다.

투자부동산의 감가상각방법, 잔존가치 및 내용연수는 매 보고기간종료일에 재검토하고 이를 변경하는 것이 적절하다고 판단되는 경우 회계추정의 변경으로 회계처리하고 있습니 다.

(10) 비금융자산의 손상
고객과의 계약에서 생기는 수익에 따라 인식하는 계약자산과 계약을 체결하거나 이행하기위해 든 원가에서 생기는 자산, 종업원급여에서 발생한 자산, 재고자산, 이연법인세자산 및 매각예정으로 분류되는 비유동자산을 제외한 모든 비금융자산에 대해서는 매 보고기간말마다 자산손상을 시사하는 징후가 있는지를 검토하며, 만약 그러한 징후가 있다면 당해 자산의 회수가능액을 추정하고 있습니다. 단, 내용연수가 비한정인 무형자산, 아직 사용할수 없는 무형자산에 대해서는 자산손상을 시사하는 징후와 관계없이 매년 회수가능액과 장부금액을 비교하여 손상검사를 하고 있습니다.

회수가능액은 개별 자산별로, 또는 개별 자산의 회수가능액을 추정할 수 없다면 그 자산이속하는 현금창출단위별로 회수가능액을 추정하고 있습니다. 회수가능액은 사용가치와 순공정가치 중 큰 금액으로 결정하고 있습니다. 사용가치는 자산이나 현금창출단위에서 창출될 것으로 기대되는 미래현금흐름을 화폐의 시간가치 및 미래현금흐름을 추정할 때 조정되지 아니한 자산의 특유위험에 대한 현행시장의 평가를 반영한 적절한 할인율로 할인하여 추정합니다.

자산이나 현금창출단위의 회수가능액이 장부금액에 미달하는 경우 자산의 장부금액을 감소시키며 즉시 당기손익으로 인식하고 있습니다.

매 보고기간말에 과거기간에 인식한 손상차손이 더 이상 존재하지 않거나 감소된 것을 시사하는 징후가 있는지를 검토하고 직전 손상차손의 인식시점 이후 회수가능액을 결정하는데 사용된 추정치에 변화가 있는 경우에만 환입합니다. 손상차손환입으로 증가된 장부금액은 과거에 손상차손을 인식하기 전 장부금액의 감가상각 또는 상각 후 잔액을 초과할 수없습니다.

(11) 리스
계약에서 대가와 교환하여, 식별되는 자산의 사용 통제권을 일정기간 이전하게 한다면 그 계약은 리스이거나 리스를 포함합니다.

(가) 리스이용자
리스요소를 포함하는 계약의 개시일이나 변경유효일에 당사는 계약대가를 상대적 개별 가격에 기초하여 각 리스요소에 배분합니다. 다만, 당사는 부동산 리스에 대하여 비리스요소를 분리하지 않는 실무적 간편법을 적용하여 리스요소와 관련된 비리스요소를 하나의 리스요소로 회계처리합니다.

당사는 리스개시일에 사용권자산과 리스부채를 인식합니다. 사용권자산은 최초에 원가로 측정하며, 해당 원가는 리스부채의 최초 측정금액, 리스개시일이나 그 전에 지급한 리스료(받은 리스 인센티브 차감), 리스개설직접원가, 기초자산을 해체 및 제거하거나 기초자산이나 기초자산이 위치한 부지를 복구할 때 리스이용자가 부담하는 원가의 추정치로 구성됩니다.

사용권자산은 후속적으로 리스개시일부터 리스기간 종료일까지 정액법으로 감가상각합니다. 다만, 리스기간 종료일에 사용권자산의 소유권이 이전되거나 사용권자산의 원가에 매수선택권의 행사가격이 반영된 경우에는 유형자산의 감가상각과 동일한 방식에 기초하여 기초자산의 내용연수 종료일까지 사용권자산을 감가상각합니다. 또한 사용권자산은 손상차손으로 인하여 감소하거나 리스부채의 재측정으로 인하여 조정될 수 있습니다.

리스부채는 리스개시일 현재 지급되지 않은 리스료의 현재가치로 최초 측정합니다. 리스료를 리스의 내재이자율로 할인하되, 내재이자율을 쉽게 산정할 수 없는 경우에는 당사의 증분차입이자율로 할인합니다. 일반적으로 당사는 증분차입이자율을 할인율로 사용합니다.

당사는 다양한 외부 재무 정보에서 얻은 이자율에서 리스의 조건과 리스자산의 특성을 반영하기 위한 조정을 하고 증분차입이자율을 산정합니다.

리스부채 측정에 포함되는 리스료를 다음 항목으로 구성됩니다.
- 고정 리스료(실질적인 고정리스료 포함)
- 지수나 요율(이율)에 따라 달라지는 변동리스료. 최초에는 리스개시일의 지수나 요율 (이율)을 사용하여 측정함
- 잔존가치보증에 따라 지급할 것으로 예상되는 금액
- 매수선택권을 행사할 것이 상당히 확실한 경우 매수선택권의 행사가격, 연장선택권을 행사할 것이 상당히 확실한 경우 연장기간의 리스료, 리스기간이 종료선택권 행사를 반영하는 경우에 리스를 종료하기 위하여 부담하는 금액

리스부채는 유효이자율법에 따라 상각합니다. 리스부채는 지수나 요율(이율)의 변동으로 미래 리스료가 변동되거나 잔존가치 보증에 따라 지급할 것으로 예상되는 금액이 변동되거나 매수, 연장, 종료선택권을 행사할지에 대한 평가가 변동되거나 실질적인 고정리스료가 수정되는 경우에 재측정됩니다.

리스부채를 재측정할 때 관련되는 사용권자산을 조정하고, 사용권자산의 장부금액이 영(0)으로 줄어드는 경우에는 재측정 금액을 당기손익으로 인식합니다.

당사는 재무상태표에서 투자부동산의 정의를 충족하지 않는 사용권자산을 '유형자산'으로표시하고 리스부채는 '기타금융부채'로 표시하였습니다.

당사는 리스기간이 12개월 이내인 단기리스와 소액 기초자산 리스에 대하여 사용권자산과 리스부채를 인식하지 않는 실무적 간편법을 선택하였습니다. 당사는 이러한 리스에 관련된 리스료를 리스기간에 걸쳐 정액법에 따라 비용으로 인식합니다.

(나) 리스제공자
리스요소를 포함하는 계약의 약정일이나 변경유효일에 당사는 상대적 개별가격에 기초하여 각 리스요소에 계약대가를 배분합니다.

리스제공자로서 당사는 리스약정일에 리스가 금융리스인지 운용리스인지 판단합니다.

각 리스를 분류하기 위하여 당사는 리스가 기초자산의 소유에 따른 위험과 보상의 대부분을 이전하는지를 전반적으로 판단합니다. 기초자산의 소유에 따른 위험과 보상의 대부분을 리스이용자에게 이전하는 경우에는 리스를 금융리스로 분류하고, 그렇지 않은 경우에는 리스를 운용리스로 분류합니다. 이 평가 지표의 하나로 당사는 리스기간이 기초자산의 경제적 내용연수의 상당 부분을 차지하는지 고려합니다.

당사가 중간리스 제공자인 경우에는 상위리스와 전대리스를 각각 회계처리합니다. 또한 전대리스의 분류는 기초자산이 아닌 상위리스에서 생기는 사용권자산에 따라 판단합니다.상위리스가 인식 면제 규정을 적용하는 단기리스에 해당하는 경우에는 전대리스를 운용리스로 분류합니다.

약정에 리스요소와 비리스요소가 모두 포함된 경우에 당사는 기업회계기준서 제1115호를적용하여 계약 대가를 배분합니다.

당사는 운용리스로 받는 리스료를 '기타수익'의 일부로써 리스기간에 걸쳐 정액 기준에 따라 수익으로 인식합니다.

(12) 비파생금융부채
당사는 계약상 내용의 실질과 금융부채의 정의에 따라 금융부채를 당기손익인식금융부채와 기타금융부채로 분류하고 계약의 당사자가 되는 때에 재무상태표에 인식하고있습니다.

① 당기손익인식금융부채
금융부채는 단기매매항목으로 분류되거나, 파생상품인 경우, 혹은 최초 인식시점에 당기손익인식항목으로 지정되는 경우에 당기손익인식항목으로 분류합니다.

당기손익인식금융부채는 최초 인식 후 공정가치로 측정하며, 공정가치의 변동은 당기손익으로 인식하고 있습니다. 한편, 최초 인식시점에 발행과 관련하여 발생한 거래비용은 발생즉시 당기손익으로 인식하고 있습니다.

② 기타금융부채
당기손익인식금융부채로 분류되지 않은 비파생금융부채는 기타금융부채로 분류하고 있습니다. 기타금융부채는 최초 인식 시 발행과 직접 관련되는 거래원가를 차감한 공정가치로 측정하고 있습니다. 후속적으로 기타금융부채는 유효이자율법을 적용하여 상각후원가로 측정되며, 이자비용은 유효이자율법을 적용하여 인식합니다.

③ 금융부채의 제거
당사는 금융부채의 계약상 의무가 이행, 취소 또는 만료된 경우에만 금융부채를 제거합니다. 당사는 금융부채의 계약조건이 변경되어 현금흐름이 실질적으로 달라진 경우 기존 부채를 제거하고 새로운 계약에 근거하여 새로운 금융부채를 공정가치로 인식합니다.

금융부채의 제거 시에, 장부금액과 지급한 대가(양도한 비현금자산이나 부담한 부채를 포함)의 차액은 당기손익으로 인식합니다.

(13) 종업원급여

① 단기종업원급여
종업원이 관련 근무용역을 제공한 보고기간종료일부터 12개월 이내에 결제될 단기종업원급여는 근무용역과 교환하여 지급이 예상되는 금액을 근무용역이 제공된 때에 당기손익으로 인식하고 있습니다. 단기종업원급여는 할인하지 않은 금액으로 측정하고 있습니다.

② 기타장기종업원급여
종업원이 관련 근무용역을 제공한 보고기간말부터 12개월 이내에 지급되지 않을 기타장기종업원급여는 당기와 과거기간에 제공한 근무용역의 대가로 획득한 미래의 급여액을 현재가치로 할인하고 있습니다. 재측정에 따른 변동은 발생한 기간에 당기손익으로 인식하고 있습니다.

③ 퇴직급여: 확정기여제도
확정기여제도와 관련하여 일정기간 종업원이 근무용역을 제공하였을 때에는 그 근무용역과 교환하여 확정기여제도에 납부해야 할 기여금에 대하여 자산의 원가에 포함되는 경우를 제외하고는 당기손익으로 인식하고 있습니다. 납부해야 할 기여금은 이미 납부한 기여금을 차감한 후 부채(미지급비용)로 인식하고 있습니다. 또한, 이미 납부한 기여금이 보고기간말 이전에 제공된 근무용역에 대해 납부하여야 하는 기여금을 초과하는 경우에는 초과 기여금 때문에 미래 지급액이 감소하거나 현금이 환급되는 만큼을 자산(선급비용)으로인식하고 있습니다.

④ 퇴직급여: 확정급여제도
보고기간말 현재 확정급여제도와 관련된 확정급여부채는 확정급여채무의 현재가치에서 사외적립자산의 공정가치를 차감하여 인식하고 있습니다.

확정급여부채는 매년 독립적인 계리사에 의해 예측단위적립방식으로 계산되고 있습니다. 확정급여채무의 현재가치에서 사외적립자산의 공정가치를 차감하여 산출된 순액이 자산일 경우, 제도로부터 환급받거나 제도에 대한 미래기여금이 절감되는 방식으로 이용가능한 경제적 효익의 현재가치를 한도로 자산을 인식하고 있습니다.

순확정급여부채의 재측정요소는 보험수리적손익, 순확정급여부채의 순이자에 포함된 금액을 제외한 사외적립자산의 수익 및 순확정급여부채의 순이자에 포함된 금액을 제외한 자산인식상한효과의 변동으로 구성되어 있으며, 즉시 기타포괄손익으로 인식됩니다. 당사는 순확정급여부채(자산)의 순이자를 순확정급여부채(자산)에 연차보고기간 초에 결정된 할인율을 곱하여 결정되며 보고기간 동안 기여금 납부와 급여지급으로 인한 순확정급여부채(자산)의 변동을 고려하여 결정하고 있습니다. 확정급여제도와 관련된 순이자비용과 기타비용은 당기손익으로 인식됩니다.

제도의 개정이나 축소가 발생하는 경우, 과거근무에 대한 효익의 변동이나 축소에 따른 손익은 즉시 당기손익으로 인식하고 있습니다. 당사는 확정급여제도의 정산이 일어나는 때에 정산으로 인한 손익을 인식하고 있습니다.

(14) 외화거래
당사의 재무제표 작성에 있어서 당사의 기능통화 외의 통화(외화)로 이루어진 거래는 거래일의 환율을 적용하여 기록하고 있습니다. 매 보고기간 말에 화폐성 외화항목은 보고기간 말의 마감환율로 환산하고 있습니다. 공정가치로 측정하는 비화폐성 외화항목은 공정가치가 결정된 날의 환율로 환산하고, 역사적원가로 측정하는 비화폐성항목은 거래일의 환율로 환산하고 있습니다.

화폐성항목의 결제시점에 생기는 외환차이와 화폐성항목의 환산으로 인해 발생한 외환차이는 모두 당기손익으로 인식하고 있습니다.

(15) 납입자본
보통주는 자본으로 분류하며 자본거래에 직접 관련되어 발생하는 증분원가는 세금효과를 반영한 순액으로 자본에서 차감하고 있습니다.

당사가 자기지분상품을 재취득하는 경우에 이러한 지분상품은 자기주식의 과목으로 자본에서 직접 차감하고 있습니다. 자기지분상품을 매입 또는 매도하거나 발행 또는 소각하는 경우의 손익은 당기손익으로 인식하지 아니합니다. 당사가 자기주식을 취득하여 보유하는경우 지급하거나 수취한 대가는 자본에서 직접 인식하고 있습니다.

(16) 주식기준보상
당사는 제공받는 재화나 용역의 대가로 종업원에게 주식이나 주식선택권을 부여하는주식결제형 주식보상거래에 대하여, 제공받는 재화나 용역의 공정가치 또는 제공받는 재화나 용역의 공정가치를 신뢰성 있게 측정할 수 없다면 부여한 지분상품의 공정가치에 기초하여 재화나 용역의 공정가치를 간접 측정하고 그 금액을 가득기간 동안에 주식보상비용과 기타자본으로 인식하고 있습니다.

(17) 고객과의 계약에서 생기는 수익
수익은 주로 당사의 통상적인 활동에서 발생하는 재화의 판매에 대하여 받았거나 받을 대가의 공정가액으로 구성되어 있습니다. 수익은 부가가치세, 반품, 판매장려금 및 가격 할인액을 차감한 순액으로 인식하고 있습니다.

기준서 제1115호에 따르면 모든 유형의 계약에 5단계 수익인식모형(① 계약 식별 → ② 수행의무 식별 → ③ 거래가격 산정 → ④ 거래가격을 수행의무에 배분 → ⑤ 수행의무 이행 시 수익 인식)을 적용하여 수익을 인식합니다.

당사는 받을 권리를 갖게 될 대가를 더 잘 예측할 것으로 예상하는 기댓값 방법을 사용하여 변동 대가를 추정하고, 반품기한이 경과할 때 이미 인식한 누적 수익금액 중 유의적인 부분을 되돌리지 않을 가능성이 매우 높은 금액까지만 변동대가를 거래가격에 포함하여 수익을 인식합니다. 기업이 받았거나 받을 대가 중에서 권리를 갖게 될 것으로 예상하지 않는 금액은 환불부채로 인식하고, 고객이 반품 권리를 행사할 때 고객으로부터 제품을 회수할 권리를 가지므로 그 자산을 환불자산으로 인식하고 해당 금액만큼 매출원가를 조정합니다. 제품을 회수할 권리는 제품의 과거 장부금액에서 제품을 회수하는데 드는 원가를 차감하여 측정합니다.

(18) 금융수익과 비용
당사의 금융수익과 금융비용은 다음으로 구성되어 있습니다.
- 이자수익
- 이자비용
- 배당금수익
- 기타포괄손익-공정가치로 측정하는 채무상품에 대한 투자자산의 처분에서 발생하는 순손익
- 당기손익-공정가치로 측정하는 금융자산에 대한 순손익
- 금융자산과 금융부채에 대한 외환손익
- 상각후원가로 측정하는 금융상품에 대한 투자자산에서 발생하는 손상차손(혹은 손상차손환입)

이자수익 혹은 이자비용은 유효이자율법을 사용하여 인식하였습니다. 배당금수익은 당사가 배당을 받을 권리가 확정되는 시점에 인식합니다.

유효이자율법은 금융상품의 기대존속기간에 추정되는 미래현금지급액이나 수취액의 현재가치를 금융자산의 총 장부금액이나 금융부채의 상각후원가와 정확하게 일치시키는 이자율입니다.

이자수익이나 이자비용을 계산할 때, 유효이자율은 자산의 총장부금액(해당 자산의 신용이 손상되지 않은 경우)이나 부채의 상각후원가에 적용합니다. 그러나, 최초 인식 이후에 후속적으로 신용이 손상된 금융자산에 대해서는 이자수익은 해당 금융자산의 상각후원가에 유효이자율을 적용하여 계산합니다. 만일 해당 자산이 더는 신용이 손상된 것으로 볼 수 없다면 총 장부금액에 유효이자율을 적용하여 이자수익을 계산합니다.

(19) 법인세
법인세비용은 당기법인세와 이연법인세로 구성되어 있으며, 기타포괄손익이나 자본에 직접 인식되는 거래나 사건을 제외하고는 당기손익으로 인식하고 있습니다.

① 당기법인세
당기법인세는 당기의 과세소득을 기초로 산정하고 있습니다. 과세소득은 포괄손익계산서상의 법인세비용차감전순이익에서 다른 과세기간에 가산되거나 차감될 손익 및 비과세항목이나 손금불인정항목을 제외하므로 포괄손익계산서상 손익과 차이가 있습니다. 당사의 당기법인세와 관련된 미지급법인세는 제정되었거나 실질적으로 제정된 세율을 사용하여 계산하고 있습니다.

② 이연법인세
이연법인세자산과 이연법인세부채를 측정할 때에는 보고기간 말에 당사가 관련 자산과 부채의 장부금액을 회수하거나 결제할 것으로 예상되는 방식에 따른 세효과를 반영하고 있습니다. 종속기업, 관계기업에 관한 가산할 일시적차이에 대해서는 당사가 일시적차이의 소멸시점을 통제할 수 있으며, 예측가능한 미래에 일시적차이가 소멸하지 않을 가능성이 높은 경우를 제외하고는 모두 이연법인세부채를 인식하고 있습니다. 또한, 차감할 일시적차이로 인하여 발생하는 이연법인세자산은 일시적차이가 예측가능한 미래에 소멸할 가능성이 높고, 일시적차이가 사용될 수 있는 기간에 과세소득이 발생할 가능성이 높은 경우에인식하고 있습니다.

이연법인세자산의 장부금액은 매 보고기간 말에 검토하고, 이연법인세자산으로 인한 혜택이 사용되기에 충분한 과세소득이 발생할 가능성이 더 이상 높지 않은 경우 이연법인세자산의 장부금액을 감소시키고 있습니다.

이연법인세자산과 부채는 보고기간 말 제정되었거나 실질적으로 제정된 세법에 근거하여 당해 자산이 실현되거나 부채가 지급될 보고기간에 적용될 것으로 기대되는 세율을 사용하여 측정하고 있습니다.

이연법인세자산과 부채는 동일 과세당국이 부과하는 법인세이고, 당사가 인식된 금액을 상계할 수 있는 법적 권한을 가지고 있으며 당기 법인세부채와 자산을 순액으로 결제할 의도가 있는 경우에만 상계하고 있습니다. 배당금 지급에 따라 추가적으로 발생하는 법인세비용이 있다면 배당금 지급과 관련한 부채가 인식되는 시점에 인식하고 있습니다.

(20) 주당손익
당사는 보통주 기본주당손익과 희석주당손익을 당기순손익에 대하여 계산하고 포괄손익계산서에 표시하고 있습니다. 기본주당손익은 보통주에 귀속되는 당기순손익을 보고기간 동안에 유통된 보통주식수를 가중평균한 주식수로 나누어 계산하고 있습니다. 희석주당손익은 종업원에게 부여한 주식기준보상 등 모든 희석화 효과가 있는 잠재적 보통주의 영향을 고려하여 보통주에 귀속되는 당기순손익 및 가중평균유통보통주식수를 조정하여 계산하고 있습니다.

(21) 사업결합

사업결합은 동일지배하에 있는 기업실체나 사업에 대한 결합을 제외하고 취득법을 적용하여 회계처리하고 있습니다.

이전대가는 일반적으로 식별가능한 취득 순자산을 공정가치로 측정하는 것과 동일하게 공정가치로 측정하고 있습니다. 사업결합의 결과 영업권이 발생되면 매년 손상검사를 수행하고 있으며, 염가매수차익이 발생되면 즉시 당기손익으로 인식하고 있습니다. 취득관련원가는 기업회계기준서 제1032호와 기업회계기준서 제1109호에 따라 인식하는 채무증권과 지분증권의 발행원가를 제외하고, 원가가 발생하고 용역을 제공받은 기간에 비용으로 회계처리하고 있습니다.

이전대가는 기존관계의 정산과 관련된 금액을 포함하고 있지 않으며, 기존관계의 정산금액은 일반적으로 당기손익으로 인식하고 있습니다.

동일지배하에 있는 기업실체나 사업에 대한 결합은 취득한 자산과 인수한 부채를 최상위지배기업의 연결재무제표 상 장부금액으로 인식하고 있습니다. 당사는 이전대가와 취득한순자산 장부금액의 차액을 자본잉여금에서 가감하고 있습니다.

(22) 제・개정된 기준서의 적용

당사는 2022년 1월 1일 이후 최초로 시작되는 회계연도에 시행되는 기준서와 개정사항을 최초 적용하였습니다. 당사는 공표되었으나 시행되지 않은 기준서, 해석서, 개정사항을 조기적용한 바 없습니다.

(1) 기업회계기준서 제1037호 '충당부채, 우발부채, 우발자산' 개정 - 손실부담계약의 의무이행 원가
손실부담계약은 계약상 의무의 이행에 필요한 회피 불가능 원가(즉, 당사가 계약을 보유하고 있기 때문에 회피할 수 없는 원가)가 그 계약에서 받을 것으로 예상되는 경제적 효익을 초과하는 계약입니다.
동 개정사항은 계약이 손실부담계약인지를 평가할 때 증분원가(예: 직접 노무원가 및 재료원가)와 계약을 이행하는 데 직접 관련되는 그 밖의 원가의 배분액(예: 계약 이행에 사용하는 유형자산의 감가상각비, 계약 관리·감독 원가)를 모두 포함하여 재화나 용역을 제공하기 위한 계약과 직접 관련된 원가를 포함해야 한다고 명확히 하였습니다. 일반관리원가는 계약에 직접 관련되지 않으며 계약에 따라 거래 상대방에게 명백히 청구할 수 있는경우가 아니라면 제외합니다.
당사는 동 개정사항의 적용 범위에 해당하는 손실부담계약이 없으므로 개정사항이 재무제표에 미치는 영향은 없습니다.

(2) 기업회계기준서 제1103호 '사업결합' 개정 - 재무보고를 위한 개념체계 참조
동 개정사항은 국제회계기준위원회(IASB)의 개념체계의 이전 참조를 2018년 3월에 발표된 '재무보고를 위한 개념체계'의 참조로 변경 시, 유의적인 요구사항의 변경이 없도록 하는데 있습니다. 기업회계기준서 제1037호 '충당부채, 우발부채, 우발자산' 또는 기업회계기준해석서 제2121호 '부담금'의 적용 범위에 해당되는 부채와 우발부채에서 Day 2 손익이 발생하지 않도록, 기업회계기준서 제1103호 '사업결합'의 인식 원칙에 예외를 추가하였습니다. 이 예외사항은 취득일에 현재의무가 존재하는지를 판단하기 위하여 개념체계 대신에 기업회계기준서 제1037호 '충당부채, 우발부채, 우발자산' 또는 기업회계기준해석서 제2121호 '부담금'을 적용하도록 합니다.
또한 우발자산이 취득일에 인식될 수 없다는 것을 명확히 하기 위해 기업회계기준서 제1103호 '사업결합'에 새로운 문단을 추가하였습니다.
경과규정에 따라, 당사는 동 개정사항을 전진적으로 적용합니다. 즉, 개정사항을 최초 적용하는 보고기간 시작일 이후에 발생하는 사업결합부터 적용합니다.
당사는 당기 중 동 개정사항의 적용 범위에 해당하는 우발자산, 부채 및 우발부채가 없으므로 개정사항이 재무제표에 미치는 영향은 없습니다.

(3) 기업회계기준서 제1016호 '유형자산' 개정 - 의도한 사용전의 매각금액
동 개정사항은 경영진이 의도하는 방식으로 자산을 가동하는 데 필요한 장소와 상태에 이르게 하는 동안 발생하는 재화의 매각금액을 유형자산의 원가에서 차감하지 않도록 합니다. 대신에, 기업은 그러한 재화를 판매하여 얻은 매각금액과 그 재화의 원가는 각각 당기손익으로 인식합니다.
경과규정에 따라 당사는 동 개정사항을 처음 적용할 때 표시되는 가장 이른 기간(최초 적용일)의 시작일 이후에 사용할 수 있는 유형자산에 대해서만 개정 내용을 소급하여 적용합니다.
당사는 최초로 개정사항을 적용할 때 표시되는 가장 이른 기간의 시작일 또는 그 이후에 사용할 수 있게 된 유형자산에서 생산된 재화의 판매가 없으므로 동 개정사항이 재무제표에 미치는 영향은 없습니다.

(4) 기업회계기준서 제1101호 '한국채택국제회계기준의 최초채택' - 최초채택기업인 종속기업
이 개정사항은 종속기업이 기업회계기준서 제1101호 한국채택국제회계기준의 최초채택 문단 D16(1)을 적용하기로 선택한 경우 종속기업이 지배기업의 한국채택국제회계기준 전환일에 기초하여 지배기업이 보고한 금액을 사용하여 누적환산차이를 측정할 수 있도록 허용합니다. 이 개정사항은 이 기준서 문단 D16(1)을 적용하기로 선택한 관계기업 또는 공동기업에도 적용됩니다.
당사의 종속기업이 최초채택기업이 아니므로 이 개정사항이 재무제표에 미치는 영향은 없습니다.

(5) 기업회계기준서 제1109호 '금융상품' - 금융부채 제거 목적의 10% 테스트 관련 수수료
동 개정사항은 새로운 금융부채나 변경된 금융부채의 조건이 기존의 금융부채의 조건과 실질적으로 다른지를 평가할 때 기업이 포함하는 수수료를 명확히 합니다. 이러한 수수료에는 채권자와 채무자 간에 지급하거나 수취한 수수료와 채권자와 채무자가 서로를 대신하여 지급하거나 수취한 수수료만 포함됩니다. 기업회계기준서 제1039호 '금융상품: 인식과 측정'에 대한 유사한 개정사항은 없습니다. 경과규정에 따라 당사는 최초로 개정사항을 적용한 연차 보고기간 개시일(최초 적용일) 또는 그 이후에 변경되거나 교환되는 금융부채에 해당 개정사항을 적용합니다.
당사 내 금융상품에 변경된 사항이 없었기 때문에 동 개정사항이 재무제표에 미치는 영향은 없습니다.

(6) 기업회계기준서 제1041호 '농림어업' - 공정가치 측정 시 세금 고려
동 개정사항은 기업회계기준서 제1041호 '농립어업'의 적용 범위에 해당하는 자산의 공정가치를 측정할 때 세금 관련 현금흐름을 포함하지 않는 문단22의 요구사항을 삭제하였습니다. 당사는 보고기간말 현재 이 기준서의 적용 범위에 해당하는 자산을 보유하고 있지 않으므로, 동 개정사항이 재무제표에 미치는 영향은 없습니다.

(23) 제정・공표되었으나 아직 시행되지 않은 회계기준

당사의 재무제표 발행승인일 현재 제정 또는 공표되었으나 아직 시행되지 않아 당사가 채택하지 않은 한국채택국제회계기준의 제・개정내역은 다음과 같습니다. 다음의 제・개정 기준서는 당사에 중요한 영향을 미치지 않을 것으로 판단됩니다.

(1) 기업회계기준서 제1117호 '보험계약'
2021년 중, 보험계약의 인식과 측정을 포함하여 보험계약에 대한 완전히 새로운 회계기준인 기업회계기준서 제1117호 '보험계약'이 공표되었으며, 해당 기준서는 보험계약의 인식과 측정을 다룹니다. 이 기준서가 시행되면, 기업회계기준서 제1117호 '보험계약'은 2007년에 공표된 기업회계기준서 제1104호 '보험계약'을 대체합니다. 이 기준서는 보험계약을발행한 기업의 유형과 관계없이 모든 유형의 보험계약(예: 생명보험, 손해보험, 원수보험계약 및 재보험계약)에 적용되며, 특정 보증과 재량적 참가 특성이 있는 투자계약에도 적용됩니다. 적용범위에서 제외되는 계약은 매우 적을 것입니다. 이 기준서의 전반적인 목적은 보험자에 대하여 더욱 유용하고 일관된 보험계약에 관한 회계모형을 제공하는 것입니다. 대체로 각 국가의 기존 회계정책에 기초하는 기업회계기준서 제1104호의 요구사항과 달리, 이 기준서는 보험계약에 대한 포괄적인 모형을 제시합니다. 이 기준서의 핵심은 일반모형이며, 다음의 사항이 추가됩니다.
・직접 참가 특성이 있는 계약에 대한 특수한 적용(변동수수료접근법)
・주로 보장기간이 단기인 계약에 대한 간편법 (보험료배분접근법)
이 기준서는 2023년 1월 1일 이후 최초로 시작하는 회계연도부터 시행되며 비교 재무제표가 공시가 되어야 합니다. 기업회계기준서 제1109호 '금융상품'과 기업회계기준서 제1115호 '고객과의 계약에서 생기는 수익'을 이 기준서 최초 적용일 이전에 적용한 기업은 이 기준서를 조기에 적용할 수 있습

니다. 이 기준서는 당사에 적용할 수 없습니다.
(2) 기업회계기준서 제1001호 '재무제표 표시' 개정 - 부채의 유동・비유동 분류
기업회계기준서 제1001호 문단 69~76에 대한 개정사항은 부채의 유동·비유동 분류에 대한 다음의 요구사항을 명확히 합니다.
・결제를 연기할 수 있는 권리의 의미
・연기할 수 있는 권리가 보고기간종료일 현재 존재해야 함
・기업이 연기할 수 있는 권리를 행사할 가능성은 유동성 분류에 영향을 미치지 않음
・전환가능부채의 내재파생상품 자체가 지분상품일 경우에만 부채의 조건이 유동성분류에 영향을 미치지 않음
동 개정사항은 2023년 1월 1일 이후 최초로 시작되는 회계연도부터 적용하며 소급 적용합니다. 당사는 개정사항이 현행 실무에 미칠 영향과 기존의 대출 약정에 재협상이 필요한지를 평가하고 있습니다.

(3) 기업회계기준서 제1008호 '회계정책, 회계추정의 변경 및 오류' 개정 - 회계추정치의 정의
개정 기준서는 회계추정치의 변경, 회계정책의 변경과 회계 오류수정을 명확히 구분하고 있습니다. 또한 개정 기준서는 기업이 회계 추정치를 개발하기 위해 측정기법과 투입변수를 사용하는 방법을 명확히 하고 있습니다. 이 개정사항은 2023년 1월 1일 이후 최초로 시작되는 회계연도부터 적용하며 이 시점 이후에 발생하는 회계정책 변경과 회계추정치의 변경에 적용합니다. 조기 적용이 허용됩니다. 동 개정사항은 당사에 중요한 영향을 미치지않을 것으로 예상됩니다.

(4) 기업회계기준서 제1001호 '재무제표 표시' 개정 - 회계정책 공시
동 개정사항은 당사의 회계정책 공시를 더 효과적으로 할 수 있도록 하는 요구사항과 지침을 제공합니다. 기준서 제1001호는 당사의 유의적인 회계정책을 공시하도록 요구합니다. 개정사항은 '유의적인' 회계정책을 '중요한' 회계정책으로 변경하고, 중요한 회계정책 정보에 대한 설명을 추가하였습니다. 당사가 회계정책 공시에 대하여 결정할 때, 보다 유용한 회계정책 정보를 제공할 수 있도록 합니다.
기준서 제1001호 '재무제표 표시' 개정은 2023년 1월 1일 이후 최초로 시작되는 회계연도부터 적용하며 조기 적용이 허용됩니다. 동 개정사항은 당사에 중요한 영향을 미치지 않을것으로 예상됩니다.

(5) 기업회계기준서 제1012호 '법인세' 개정 - 단일 거래에서 자산과 부채가 동시에 생기는 경우의 이연법인세
동 개정사항은 기업회계기준서 제1012호에 따른 최초 인식예외의 적용범위를 축소하여 동일한 금액으로 가산할 일시적차이와 차감할 일시적차이가 생기는 거래에 적용하지 않도록 하였습니다.
동 개정사항은 비교 표시되는 가장 이른 기간의 시작일 이후에 이루어진 거래에 적용합니다. 또한 비교 표시되는 가장 이른 기간의 시작일에 리스와 사후처리 및 복구 관련 부채와 관련된 모든 가산할 일시적차이와 차감할 일시적차이에 대하여 이연법인세자산(충분한 과세소득이 있는 경우)과 이연법인세부채를 인식하여야 합니다.
동 개정사항은 당사에 중요한 영향을 미치지 않을 것으로 예상됩니다.

4. 매출채권

당기말과 전기말 현재 매출채권의 내역은 다음과 같습니다.

(단위:원)		
구분	당기말	전기말
[상각후원가 측정 금융자산]		
매출채권	11,613,614,167	6,948,160,292
대손충당금	(163,841,171)	(67,274,199)
합계	11,449,772,996	6,880,886,093

5. 기타채권

(1) 당기말과 전기말 현재 기타채권(유동)의 내역은 다음과 같습니다.

(단위:원)		
구분	당기말	전기말
[상각후원가 측정 금융자산]		
미수금	1,643,603,385	1,791,915,248
대손충당금	(1,611,871,773)	(1,540,552,201)
대여금	-	10,580,000
합계	31,731,612	261,943,047

(2) 당기말과 전기말 현재 기타채권(비유동)의 내역은 다음과 같습니다.

(단위:원)		
구분	당기말	전기말
[상각후원가 측정 금융자산]		
대여금	-	12,150,000

6. 기타금융자산

(1) 당기말과 전기말 현재 기타금융자산(유동)의 내역은 다음과 같습니다.

(단위:원)		
구분	당기말	전기말
[상각후원가 측정 금융자산]		
보증금	140,000,000	3,353,000

(2) 당기말과 전기말 현재 기타금융자산(비유동)의 내역은 다음과 같습니다.

(단위:원)		
구분	당기말	전기말
[상각후원가 측정 금융자산]		
장기금융상품	2,500,000	2,500,000
보증금	4,127,826	12,640,076
소계	6,627,826	15,140,076
[당기손익-공정가치 측정 금융자산]		
한국의료용구조합_출자금(3구좌)	300,000	300,000
비상장주식 전환상환우선주	2,670,136,122	1,670,061,050
소계	2,670,436,122	1,670,361,050
합계	2,677,063,948	1,685,501,126

(3) 당기 및 전기 중 당기손익-공정가치 측정 금융자산의 변동내역은 다음과 같습니다.

(단위:원)						
구분	제 40(당) 기			제 39(전) 기		
	기초	취득(주1)	기말	기초	취득(주2)	기말
한국의료용구조합_출자금(3구좌)	300,000	-	300,000	300,000	-	300,000
비상장주식 전환상환우선주	1,670,061,050	1,000,075,072	2,670,136,122	-	1,670,061,050	1,670,061,050
합계	1,670,361,050	1,000,075,072	2,670,436,122	300,000	1,670,061,050	1,670,361,050

(주1) 당사는 당기 중 (주)아이디케이랩의 전환상환우선주 3,947주를 1,000,075천원에 매입하였습니다. 당사는 (주)아이디케이랩에 대한 투자가 다음 조건을 만족하므로 원가가 공정가치의 적절한 추정치라고 판단하였습니다(주석 30 참조).
(주2) 당사는 전기 중 (주)비바이노베이션의 전환상환우선주 30,590주를 1,670,061천원에매입하였습니다. 당사는 (주)비바이노베이션에 대한 투자가 다음 조건을 만족하므로 원가가 공정가치의 적절한 추정치라고 판단하였습니다.(주석 30 참조).

- 피투자기업이 스타트업 및 벤처기업들로서 공정가치 측정을 위한 충분한 정보를 얻을 수 없음
- 전기 및 당기에 해당 금융자산들의 가치변동에 대한 명확한 증거가 없음

또한, 동 금융자산들은 아래 중 하나 이상의 요건에 해당하고 있습니다.
- 전기말 자산 총액이 12,000백만원 미만
- 설립 이후 5년을 경과하지 않음
- 당사가 취득한 이후 2년을 경과하지 않음(당기 중 취득)

(4) 당기말과 전기말 현재 사용이 제한된 예금의 내용은 다음과 같습니다.

(단위:원)			
구분	당기말	전기말	사용제한내용
장기금융상품	2,500,000	2,500,000	당좌개설보증금

7. 재고자산

(1) 당기말과 전기말 현재 재고자산의 내역은 다음과 같습니다.

(단위:원)		
구분	당기말	전기말
상품	6,152,830,435	3,841,445,202
평가손실충당금	(800,766,122)	(1,023,854,032)
원재료	2,284,311,133	835,262,179
평가손실충당금	(3,353,023)	-
재공품	1,022,228,638	854,987,977
평가손실충당금	(10,870,421)	-
미착품	3,629,209,672	2,048,268,077
합계	12,273,590,312	6,556,109,403

(2) 당기 및 전기 중 재고자산과 관련된 평가손실충당금의 변동내역은 다음과 같습니다.

(단위:원)		
구분	제 40(당) 기	제 39(전) 기
기초	(1,023,854,032)	(1,074,105,945)
재고매각으로 인한 실현	259,263,582	240,422,253
재고자산평가손실	(50,399,116)	(190,170,340)
기말	(814,989,566)	(1,023,854,032)

8. 기타자산

당기말과 전기말 현재 기타자산(유동)의 내역은 다음과 같습니다.

(단위:원)		
구분	당기말	전기말
선급금	516,855,449	608,459,149
대손충당금	(51,898,080)	(51,898,080)
선급비용	12,210,498	3,421,707
합계	477,167,867	559,982,776

9. 종속기업과 관계기업

(1) 당기말과 전기말 현재 종속기업투자주식의 내역은 다음과 같습니다.

(단위:원)						
기업명	소재지	주요 영업활동	당기말		전기말	
			지분율(%)	장부금액	지분율(%)	장부금액
(주)씨엠에스랩	국내	화장품 제조 및 판매업	93.55	2,554,951,068	95.32	2,554,951,068
(주)맨텍	국내	전자부품 제조 및 판매업	100.00	1,269,553,723	100.00	1,269,553,723
(주)하늘물빛정원	국내	음식숙박 및 음식료품 종합소매업	100.00	5,021,455,295	100.00	4,247,607,445
국제전자센터빌딩 제일차유한회사	국내	부동산임대, 서비스업	100.00	-	100.00	-
농업회사법인주식회사장산	국내	농산물 유통, 가공, 판매 및 구매업	90.00	4,174,829,888	90.00	3,004,829,888
합계				13,020,789,974		11,076,942,124

(2) 당기말과 전기말 현재 관계기업투자주식의 내역은 다음과 같습니다.

(단위:원)						
기업명	소재지	주요 영업활동	당기말		전기말	
			지분율(%)	장부금액	지분율(%)	장부금액
(주)원익홀딩스	국내	특수 목적용 기계 제조업	29.29	133,500,705,357	28.24	131,055,682,502
Wonik Corporation USA	미국	전자제품 도매업	49.00	388,996,300	49.00	388,996,300
Wonik & Harmony Limited	홍콩	의료장비 유통업	30.00	-	30.00	-
(주)엘메카(주1)	국내	의료기기 제조 및 판매	7.36	-	7.36	-
합계				133,889,701,657		131,444,678,802

(주1) 당사의 지분율은 20%미만이나 당사의 임원이 피투자회사의 이사회에 참여할 수 있으므로 유의적 영향력이 있다고 판단하였습니다.

(3) 당기 및 전기 중 종속기업 및 관계기업투자주식의 변동내역은 다음과 같습니다.

① 제 40(당) 기

(단위:원)					
구분	기업명	기초	취득	손상차손(주1)	기말
종속기업	(주)씨엠에스랩	2,554,951,068	-	-	2,554,951,068
	(주)맨텍	1,269,553,723	-	-	1,269,553,723
	(주)하늘물빛정원	4,247,607,445	800,000,000	(26,152,150)	5,021,455,295
	국제전자센터빌딩 제일차유한회사	-	-	-	-
	농업회사법인주식회사장산	3,004,829,888	1,170,000,000	-	4,174,829,888
	합계	11,076,942,124	1,970,000,000	(26,152,150)	13,020,789,974
관계기업	(주)원익홀딩스	131,055,682,502	2,445,022,855	-	133,500,705,357
	Wonik Corporation USA	388,996,300	-	-	388,996,300
	Wonik & Harmony Limited	-	-	-	-
	(주)엘메카	-	-	-	-
	합계	131,444,678,802	2,445,022,855	-	133,889,701,657

(주1) 당기말 현재 회수가능가액이 장부금액에 미달함에 따라 손상차손을 인식하였습니 다. 회수가능가액은 부동산에 대한 감정평가 등을 활용하여 산정하였습니다.

② 제 39(전) 기

(단위:원)					
구분	기업명	기초	취득	손상차손(주1)	기말
종속기업	(주)씨엠에스랩	2,554,951,068	-	-	2,554,951,068
	(주)맨텍	1,269,553,723		-	1,269,553,723
	(주)하늘물빛정원	5,634,267,050	-	(1,386,659,605)	4,247,607,445
	국제전자센터빌딩 제일차유한회사	-	-	-	-
	농업회사법인주식회사장산	3,004,829,888	-	-	3,004,829,888
	합계	12,463,601,729	-	(1,386,659,605)	11,076,942,124
관계기업	(주)원익홀딩스	131,055,682,502	-	-	131,055,682,502
	Wonik Corporation USA	388,996,300	-	-	388,996,300
	Wonik & Harmony Limited	-	-	-	-
	(주)엘메카	-	2,000,000	(2,000,000)	-
	합계	131,444,678,802	2,000,000	(2,000,000)	131,444,678,802

(주1) 전기말 현재 회수가능가액이 장부금액에 미달함에 따라 손상차손을 인식하였습니 다. 회수가능가액은 부동산에 대한 감정평가 등을 활용하여 산정하였습니다.

(4) 당기 및 전기 중 종속기업 및 관계기업투자주식과 관련하여 손익으로 인식한 내역은 다음과 같습니다.

(단위:원)		
구분	제 40(당) 기	제 39(전) 기
[종속기업및관계기업투자손실]		
종속기업투자주식손상차손	(26,152,150)	(1,386,659,605)
관계기업투자주식손상차손	-	(2,000,000)
합계	(26,152,150)	(1,388,659,605)

(5) 당기말과 전기말 현재 공시되는 시장가격이 존재하는 관계기업투자주식의 공정가치는 다음과 같습니다.

(단위:원)				
구분	당기말		전기말	
	장부금액	공정가치	장부금액	공정가치
(주)원익홀딩스	133,500,705,357	75,948,740,385	131,055,682,502	107,413,191,720

(6) 보고기간종료일 현재 관계기업투자주식으로 분류된 (주)원익홀딩스 주식은 차입을 위한 담보로 제공되어 있습니다(주석 32).

10. 투자부동산

(1) 당기말과 전기말 현재 투자부동산의 내역은 다음과 같습니다.

(단위:원)						
구분	당기말			전기말		
	취득원가	감가상각누계액	장부금액	취득원가	감가상각누계액	장부금액
건물	355,219,640	(251,613,888)	103,605,752	355,219,640	(233,852,903)	121,366,737

(2) 당기 및 전기 중 투자부동산 장부금액의 변동내역은 다음과 같습니다.
① 취득원가

(단위:원)						
구분	제 40(당) 기			제 39(전) 기		
	기초	처분	기말	기초	처분	기말
건물	355,219,640	-	355,219,640	355,219,640	-	355,219,640

② 감가상각누계액

(단위:원)						
구분	제 40(당) 기			제 39(전) 기		
	기초	상각	기말	기초	상각	기말
건물	(233,852,903)	(17,760,985)	(251,613,888)	(216,091,918)	(17,760,985)	(233,852,903)

(3) 투자부동산 관련 손익
당기 및 전기 중 투자부동산과 관련하여 손익으로 인식한 내역은 다음과 같습니다.

(단위:원)		
구분	제 40(당) 기	제 39(전) 기
임대료수익	2,400,000	3,171,429
투자부동산상각비	(17,760,985)	(17,760,985)

(4) 당기말 현재 투자부동산의 공정가치는 667백만원입니다.

11. 유형자산

(1) 당기말과 전기말 현재 유형자산의 내역은 다음과 같습니다.
① 당기말

(단위:원)			
구분	취득원가	감가상각누계액	장부금액
토지	2,072,788,369	-	2,072,788,369
건물	4,947,336,287	(1,005,416,887)	3,941,919,400
구축물	104,000,000	(25,471,106)	78,528,894
기계장치	4,849,617,546	(3,488,373,083)	1,361,244,463
시설장치	366,790,932	(52,162,723)	314,628,209
차량운반구	201,309,463	(81,633,782)	119,675,681
공기구비품	1,063,122,405	(664,352,057)	398,770,348
사용권자산	134,708,737	(65,751,924)	68,956,813
합계	13,739,673,739	(5,383,161,562)	8,356,512,177

② 전기말

(단위:원)			
구분	취득원가	감가상각누계액	장부금액
토지	402,358,298	-	402,358,298
건물	4,947,336,287	(865,363,176)	4,081,973,111
구축물	104,000,000	(18,537,774)	85,462,226
기계장치	6,576,301,812	(5,133,024,983)	1,443,276,829
시설장치	362,490,932	(37,370,362)	325,120,570
차량운반구	142,748,175	(138,409,394)	4,338,781
공기구비품	2,579,309,165	(2,186,212,481)	393,096,684
건설중인자산	161,354,831	-	161,354,831
사용권자산	194,815,274	(71,693,148)	123,122,126
합계	15,470,714,774	(8,450,611,318)	7,020,103,456

(2) 당기 중 유형자산 장부금액의 변동내역은 다음과 같습니다.

① 취득원가

(단위:원)					
구분	기초	취득	처분 및 폐기	기타(주1)	기말
토지	402,358,298	-	-	1,670,430,071	2,072,788,369
건물	4,947,336,287	-	-	-	4,947,336,287
구축물	104,000,000	-	-	-	104,000,000
기계장치	6,576,301,812	106,600,000	(2,096,926,482)	263,642,216	4,849,617,546
시설장치	362,490,932	5,400,000	(1,100,000)	-	366,790,932
차량운반구	142,748,175	144,037,300	(85,476,012)	-	201,309,463
공기구비품	2,579,309,165	24,692,036	(1,679,102,491)	138,223,695	1,063,122,405
건설중인자산	161,354,831	1,772,717,456	-	(1,934,072,287)	-
사용권자산	194,815,274	29,887,828	(89,994,365)	-	134,708,737
합계	15,470,714,774	2,083,334,620	(3,952,599,350)	138,223,695	13,739,673,739

(주1) 건설중인자산 및 상품의 계정 대체를 포함하고 있습니다.

② 감가상각누계액

(단위:원)				
구분	기초	처분	상각	기말
건물	(865,363,176)	-	(140,053,711)	(1,005,416,887)
구축물	(18,537,774)	-	(6,933,332)	(25,471,106)
기계장치	(5,133,024,983)	2,096,697,482	(452,045,582)	(3,488,373,083)
시설장치	(37,370,362)	1,099,000	(15,891,361)	(52,162,723)
차량운반구	(138,409,394)	85,475,012	(28,699,400)	(81,633,782)
공기구비품	(2,186,212,481)	1,678,204,587	(156,344,163)	(664,352,057)
사용권자산	(71,693,148)	44,504,808	(38,563,584)	(65,751,924)
합계	(8,450,611,318)	3,905,980,889	(838,531,133)	(5,383,161,562)

(3) 전기 중 유형자산 장부금액의 변동내역은 다음과 같습니다.

① 취득원가

(단위:원)					
구분	기초	취득	처분 및 폐기	기타(주1)	기말
토지	402,358,298	-	-	-	402,358,298
건물	4,947,336,287	-	-	-	4,947,336,287
구축물	218,310,000	-	(114,310,000)	-	104,000,000
기계장치	5,636,780,667	131,200,000	-	808,321,145	6,576,301,812
시설장치	341,190,932	21,300,000	-	-	362,490,932
차량운반구	167,256,585	-	(24,508,410)	-	142,748,175
공기구비품	2,490,185,734	80,769,313	(900,000)	9,254,118	2,579,309,165
건설중인자산	197,335,440	781,594,654	-	(817,575,263)	161,354,831
사용권자산	313,793,701	87,344,629	(206,304,670)	(18,386)	194,815,274
합계	14,714,547,644	1,102,208,596	(346,023,080)	(18,386)	15,470,714,774

(주1) 건설중인자산의 계정 대체 및 사용권자산의 재측정 요소를 포함하고 있습니다.

② 감가상각누계액

(단위:원)				
구분	기초	처분	상각	기말
건물	(725,309,465)	-	(140,053,711)	(865,363,176)
구축물	(108,258,329)	103,197,885	(13,477,330)	(18,537,774)
기계장치	(4,728,422,459)	-	(404,602,524)	(5,133,024,983)
시설장치	(22,473,444)	-	(14,896,918)	(37,370,362)
차량운반구	(118,504,493)	4,493,208	(24,398,109)	(138,409,394)
공기구비품	(2,054,478,093)	899,000	(132,633,388)	(2,186,212,481)
사용권자산	(58,634,274)	38,466,781	(51,525,655)	(71,693,148)
합계	(7,816,080,557)	147,056,874	(781,587,635)	(8,450,611,318)

(4) 당기말과 전기말 현재 당사의 건물은 차입금에 대한 담보로 제공되어 있습니다(주석 32 참조).

12. 무형자산

(1) 당기말과 전기말 현재 무형자산의 내역은 다음과 같습니다.
① 당기말

(단위:원)				
구분	취득원가	감가상각누계액	손상차손누계액	장부금액
소프트웨어	635,476,200	(613,992,088)	-	21,484,112
특허권	1,025,200	(1,025,200)	-	-
회원권	1,045,219,409	-	(429,519,409)	615,700,000
판매권	600,000,000	(333,333,333)	(266,666,667)	-
상표권	10,609,804,483	(8,571,125)	-	10,601,233,358
건설중인자산	124,349,600	-	-	124,349,600
합계	13,015,874,892	(956,921,746)	(696,186,076)	11,362,767,070

② 전기말

(단위:원)				
구분	취득원가	감가상각누계액	손상차손누계액	장부금액
소프트웨어	632,717,200	(584,919,918)	-	47,797,282
특허권	1,025,200	(965,356)	-	59,844
회원권	1,000,433,591	-	(429,519,409)	570,914,182
판매권	600,000,000	(333,333,333)	(266,666,667)	-
상표권	10,344,720	(7,536,653)	-	2,808,067
건설중인자산	6,726,000	-	-	6,726,000
합계	2,251,246,711	(926,755,260)	(696,186,076)	628,305,375

(2) 당기 및 전기 중 무형자산의 변동내역은 다음과 같습니다.

① 제 40(당) 기

(단위:원)						
구분	소프트웨어	특허권	회원권	상표권	건설중인자산	합계
기초	47,797,282	59,844	570,914,182	2,808,067	6,726,000	628,305,375
취득	2,759,000	-	-	-	10,826,783,363	10,829,542,363
대체	-	-	109,700,000	10,599,459,763	(10,709,159,763)	-
처분	-	-	(64,914,182)	-	-	(64,914,182)
상각	(29,072,170)	(59,844)	-	(1,034,472)	-	(30,166,486)
기말	21,484,112	0	615,700,000	10,601,233,358	124,349,600	11,362,767,070

② 제 39(전) 기

(단위:원)						
구분	소프트웨어	특허권	회원권	상표권	건설중인자산	합계
기초	67,719,122	162,433	570,914,182	3,842,539	-	642,638,276
취득	5,400,000	-	-	-	10,326,000	15,726,000
대체	3,600,000	-	-	-	(3,600,000)	-
상각	(28,921,840)	(102,589)	-	(1,034,472)	-	(30,058,901)
기말	47,797,282	59,844	570,914,182	2,808,067	6,726,000	628,305,375

(3) 당기말 현재 당사의 상표권은 차입금에 대한 담보로 제공되어 있습니다(주석 32 참조).

13. 기타채무

(1) 당기말과 전기말 현재 기타채무(유동)의 내역은 다음과 같습니다.

(단위:원)		
구분	당기말	전기말
[상각후원가 측정 금융부채]		
미지급금	2,048,581,155	2,002,946,717
미지급비용	454,241,791	402,473,206
합계	2,502,822,946	2,405,419,923

(2) 당기말과 전기말 현재 기타채무(비유동)의 내역은 다음과 같습니다.

(단위:원)		
구분	당기말	전기말
[상각후원가 측정 금융부채]		
장기미지급금	12,800,000	15,000,070

14. 기타금융부채

(1) 당기말과 전기말 현재 기타금융부채(유동)의 내역은 다음과 같습니다.

(단위:원)		
구분	당기말	전기말
[상각후원가 측정 금융부채]		
임대보증금	10,000,000	10,000,000
리스부채	34,146,617	48,721,534
합계	44,146,617	58,721,534

(2) 당기말과 전기말 현재 기타금융부채(비유동)의 내역은 다음과 같습니다.

(단위:원)		
구분	당기말	전기말
[상각후원가 측정 금융부채]		
임대보증금	16,000,000	16,000,000
리스부채	38,366,859	79,737,187
합계	54,366,859	95,737,187

15. 차입금

(1) 당기말과 전기말 현재 단기차입금의 내역은 다음과 같습니다.

(단위:원)				
차입처	구분	이자율(%)	당기말	전기말
한국증권금융	일반자금대출	-	-	13,000,000,000
	일반자금한도대출	6.38	700,000,000	1,000,000,000
한국산업은행	일반자금대출	4.85	2,000,000,000	-
	일반자금한도대출	4.83	8,000,000,000	-
중소기업은행	일반자금대출	3.51	1,000,000,000	1,000,000,000
	일반자금한도대출	4.83~5.51	5,800,000,000	1,950,000,000
신한은행	일반자금대출	2.77~5.91	17,319,313,639	-
신한투자증권	일반자금대출	5.60	3,000,000,000	-
합계			37,819,313,639	16,950,000,000

(2) 당기말과 전기말 현재 장기차입금의 내역은 다음과 같습니다.

(단위:원)				
차입처	구분	이자율(%)	당기말	전기말
중소기업은행	운전자금대출	2.50	1,000,000,000	1,000,000,000
		2.30	7,000,000,000	7,000,000,000
합계			8,000,000,000	8,000,000,000
유동성장기차입금			(1,000,000,000)	-
차감계			7,000,000,000	8,000,000,000

(3) 당기말 현재 장기차입금의 연도별 상환계획은 다음과 같습니다.

(단위:원)	
구분	금액
2023년	1,000,000,000
2024년	7,000,000,000

16. 리스

(1) 당기말과 전기말 현재 리스와 관련하여 재무상태표에 인식된 금액은 다음과 같습니다.
① 당기말

(단위:원)		
구분	사용권자산	리스부채
	차량운반구	
기초	123,122,126	128,458,721
감가상각비	(38,563,584)	-
이자비용	-	2,846,937
추가	29,887,828	29,887,828
제거	(45,489,557)	(47,231,104)
지급	-	(41,448,906)
기말	68,956,813	72,513,476

② 전기말

(단위:원)				
구분	사용권자산			리스부채
	토지	차량운반구	합계	
기초	172,052,474	83,106,953	255,159,427	254,029,336
감가상각비	(4,196,199)	(47,329,456)	(51,525,655)	-
이자비용	-	-	-	7,782,038
추가	-	87,344,629	87,344,629	87,344,629
제거	(167,837,889)	-	(167,837,889)	(169,542,898)
지급	-	-	-	(51,135,998)
기타	(18,386)	-	(18,386)	(18,386)
기말	-	123,122,126	123,122,126	128,458,721

(2) 당기 및 전기 중 리스와 관련하여 포괄손익계산서에 인식된 금액은 다음과 같습니다.

(단위:원)		
구분	제 40(당) 기	제 39(전) 기
리스부채에 대한 이자비용	2,846,937	7,782,038
단기리스와 관련된 비용	1,003,364	-
소액자산 리스 중 단기리스를 제외한 리스에 관련된 비용	3,300,000	3,150,000
합계	7,150,301	10,932,038

(3) 당기 및 전기 중 리스와 관련하여 현금흐름표에 인식한 금액은 다음과 같습니다.

(단위:원)		
구분	제 40(당) 기	제 39(전) 기
리스의 총 현금유출	45,752,270	54,285,998

17. 기타부채

(1) 당기말과 전기말 현재 기타부채(유동)의 내역은 다음과 같습니다.

(단위:원)		
구분	당기말	전기말
선수금	667,980,009	157,661,562
예수금	231,534,125	248,701,680
부가세예수금	449,222,700	319,801,710
합 계	1,348,736,834	726,164,952

(2) 당기말과 전기말 현재 기타부채(비유동)의 내역은 다음과 같습니다.

(단위:원)		
구분	당기말	전기말
기타장기종업원급여	77,719,624	67,614,146

18. 퇴직급여부채

(1) 확정기여형퇴직급여제도
당사는 일부 종업원을 위하여 확정기여형퇴직급여제도를 운영하고 있습니다. 당사의 의무는 별개의 기금에 고정 기여금을 납부하는 것이며, 종업원이 향후 지급받을 퇴직급여액은 기금 등에 납부한 기여금과 그 기여금에서 발생하는 투자수익에 따라 결정됩니다. 사외적립자산은 수탁자의 관리하에서 기금형태로 당사의 자산으로부터 독립적으로 운용되고 있습니다.

당기와 전기 중 당사가 확정기여형퇴직급여제도에 따라 비용으로 인식한 금액은 다음과 같습니다.

(단위:원)		
구 분	제 40(당) 기	제 39(전) 기
확정기여형 퇴직급여비용	238,861,660	258,731,016

(2) 확정급여형퇴직급여제도
확정급여형 퇴직급여제도를 선택한 종업원의 경우, 수급요건을 만족하면 퇴직시 확정된 연금을 수령하게 됩니다. 종업원이 퇴직하기 전에는 보고기간종료일 현재 확정급여제도와관련된 퇴직급여채무의 현재가치에서 사외적립자산의 공정가치를 차감하여 인식하고 있습니다. 그리고 퇴직급여채무와 사외적립자산의 보험수리적 평가는 예측단위적립방식을사용하고 있습니다.

(3) 당기말과 전기말 현재 퇴직급여부채와 관련하여 재무상태표에 인식된 금액은 다음과 같습니다.

(단위:원)		
구분	당기말	전기말
퇴직급여채무의 현재가치	2,178,028,805	2,206,748,330
사외적립자산의 공정가치	(1,391,642,257)	(1,171,118,110)
퇴직급여부채	786,386,548	1,035,630,220

(4) 당기 중 퇴직급여부채의 변동내역은 다음과 같습니다.

(단위:원)			
구분	퇴직급여채무의 현재가치	사외적립자산의 공정가치	퇴직급여부채
기초	2,206,748,330	(1,171,118,110)	1,035,630,220
당기 비용으로 인식:			
당기근무원가	202,570,068	-	202,570,068
이자원가(수익)	43,307,640	(39,252,504)	4,055,136
소계	245,877,708	(39,252,504)	206,625,204
기타포괄손익으로 인식:			
재측정손익			
-확정급여제도의 재측정요소			
(경험조정)	76,421,525	-	76,421,525
(재무적가정)	(240,651,924)	-	(240,651,924)
-사외적립자산 손실	-	15,074,907	15,074,907
소계	(164,230,399)	15,074,907	(149,155,492)
퇴직급여 지급	(167,231,038)	80,517,654	(86,713,384)
납부한 기여금	-	(220,000,000)	(220,000,000)
계열사전입효과	56,864,204	(56,864,204)	-
소계	(110,366,834)	(196,346,550)	(306,713,384)
기말	2,178,028,805	(1,391,642,257)	786,386,548

(5) 전기 중 퇴직급여부채의 변동내역은 다음과 같습니다.

(단위:원)			
구분	퇴직급여채무의 현재가치	사외적립자산의 공정가치	퇴직급여부채
기초	2,232,764,319	(1,322,077,101)	910,687,218
당기 비용으로 인식:			
당기근무원가	214,088,652		214,088,652
이자원가(수익)	35,666,064	(38,205,912)	(2,539,848)
소계	249,754,716	(38,205,912)	211,548,804
기타포괄손익으로 인식:			
재측정손익			
-확정급여제도의 재측정요소	(25,851,908)	-	(25,851,908)
(경험조정)	36,138,303	-	36,138,303
(재무적가정)	(61,990,211)	-	(61,990,211)
-사외적립자산 손실	-	15,573,611	15,573,611
소계	(25,851,908)	15,573,611	(10,278,297)
퇴직급여 지급	(45,643,968)	24,765,697	(20,878,271)
납부한 기여금	-	-	-
계열사전출효과	(215,049,549)	159,600,315	(55,449,234)
계열사전입효과	10,774,720	(10,774,720)	-
소계	(249,918,797)	173,591,292	(76,327,505)
기말	2,206,748,330	(1,171,118,110)	1,035,630,220

(6) 당기말과 전기말 현재 사외적립자산의 내역은 다음과 같습니다.

(단위:원)		
구분	당기말	전기말
현금 및 예금	1,157,866,137	1,157,394,610
기타자산	233,776,120	13,723,500
합계	1,391,642,257	1,171,118,110

(7) 당기말과 전기말 현재 퇴직급여채무의 평가에 사용된 주요 보험수리적가정은 다음과 같습니다.

(단위:%)		
구분	당기말	전기말
할인율(주1)	5.78	3.46
기대임금상승률(주2)	3.39	3.50

(주1) 당사는 회사채(AA0) 수익률과 종업원의 기대잔존근무기간을 참조하여 할인율을 적용하고 있습니다.
(주2) 당사의 기대임금상승률은 물가상승률, 연공, 승진 및 그 밖의 관련성 있는 요소를 통합적으로 고려하여 추정합니다.

(8) 당기말 퇴직급여채무의 가중평균만기는 약 8.5년(전기말: 9.8년)입니다.

(9) 당기말과 전기말 현재 유의적인 각각의 보험수리적 가정이 발생가능한 합리적인 범위 내에서 변동한다면 퇴직급여채무에 미치게 될 영향은 다음과 같습니다.
① 당기말

(단위:원)		
구분	1% 포인트 증가	1% 포인트 감소
할인율	(83,475,966)	94,792,319
기대임금상승률	97,614,679	(87,234,453)

② 전기말

(단위:원)		
구분	1% 포인트 증가	1% 포인트 감소
할인율	(114,552,177)	132,492,046
기대임금상승률	133,237,386	(117,215,571)

19. 자본금과 자본잉여금

(1) 당기말과 전기말 현재 자본금의 내역은 다음과 같습니다.

(단위:원)		
구분	당기말	전기말
수권주식수	60,000,000주	60,000,000주
주당금액	500	500
발행주식수	18,193,230주	18,193,230주
보통주자본금	9,096,615,000	9,096,615,000

(2) 당기말과 전기말 현재 자본잉여금의 내역은 다음과 같습니다.

(단위:원)		
구분	당기말	전기말
주식발행초과금	28,999,450,410	28,999,450,410
자기주식처분이익	1,281,070,956	1,281,070,956
기타자본잉여금	2,833,218,279	2,833,218,279
합계	33,113,739,645	33,113,739,645

20. 이익잉여금

당기 및 전기의 이익잉여금처분계산서는 다음과 같습니다.

(단위:원)				
과목	제 40(당) 기		제 39(전) 기	
	처분예정일 2023년 3월 31일		처분확정일 2022년 3월 31일	
Ⅰ. 미처분이익잉여금		77,180,938,898		70,115,902,145
1. 전기이월미처분이익잉여금	70,115,902,145		69,625,162,867	
2. 확정급여제도의 재측정요소	194,287,461		10,278,297	
3. 당기순이익	6,870,749,292		2,006,230,136	
4. 과거 재무제표 오류수정 (주1)	-		(1,525,769,155)	
Ⅱ. 이익잉여금처분액		-		-
Ⅲ. 차기이월미처분이익잉여금		77,180,938,898		70,115,902,145

(주1) 당사는 2022년 1월 28일에 2021년 재무제표를 포함한 과거 재무제표를 재작성하였으며 동 재작성과 관련한 오류수정 금액입니다.

21. 매출

(1) 당기와 전기 중 수익의 유형 및 지역에 따라 구분한 매출의 구성내역은 다음과 같습니다.

(단위:원)

구분	제 40(당) 기	제 39(전) 기
[수익의 유형]		
재화의 판매로 인한 수익	51,709,044,464	45,685,641,372
용역의 제공으로 인한 수익	1,971,842,204	971,848,514
합계	53,680,886,668	46,657,489,886
[지역별 수익]		
국내	33,035,003,423	25,056,114,702
해외	20,645,883,245	21,601,375,184
합계	53,680,886,668	46,657,489,886
[재화나 용역의 이전 시기]		
한 시점에 이전하는 재화	51,709,044,464	45,685,641,372
기간에 걸쳐 이전하는 용역	1,971,842,204	971,848,514
합계	53,680,886,668	46,657,489,886

(2) 당기와 전기 중 당사 매출액의 10% 이상을 차지하는 단일고객에 대한 정보는 다음과 같습니다.

(단위:원)				
구분	제 40(당) 기		제 39(전) 기	
	금액	비율	금액	비율
A사	5,382,751,803	10.03%	5,737,902,929	12.30%
B사	5,581,725,799	10.40%	4,797,693,470	10.28%

22. 판매비와관리비

당기 및 전기 중 판매비와관리비의 내역은 다음과 같습니다.

(단위:원)		
구분	제 40(당) 기	제 39(전) 기
급여	3,700,914,263	3,390,689,935
퇴직급여	241,193,344	238,879,212
복리후생비	525,208,940	424,116,425
여비교통비	135,894,744	41,757,553
통신비	28,047,859	27,580,182
세금과공과	65,878,558	74,546,484
지급임차료	164,802,213	155,161,546
감가상각비	143,002,996	123,259,115
보험료	9,426,121	7,124,731
접대비	182,973,745	117,203,156
광고선전비	379,901,993	11,123,996
견본비	44,887,181	30,204,351
운반보관료	258,292,952	242,943,738
교육훈련비	17,360,620	16,704,628
차량유지비	83,387,452	118,972,357
지급수수료	853,560,047	631,238,950
판매수수료	23,720,000	2,727,272
소모품비	16,634,322	17,617,506
도서인쇄비	3,059,034	2,222,336
무형자산상각비	30,106,642	29,956,312
투자부동산상각비	17,760,985	17,760,985
대손상각비	98,157,646	62,818,808
기타	135,928,534	141,120,697
합계	7,160,100,191	5,925,730,275

23. 비용의 성격별 분류

당사는 비용을 기능별로 분류하고 있는 바, 당기 및 전기 중 매출원가 및 판매비와관리비를 성격별로 구분하면 다음과 같습니다.

(단위:원)		
구분	제 40(당) 기	제 39(전) 기
원재료사용액	10,041,249,070	11,305,086,717
재고자산의 변동	23,851,853,915	18,761,598,045
인건비	7,281,793,236	7,085,568,682
복리후생비	1,183,206,145	912,159,526
세금과공과	68,035,428	74,881,124
지급임차료	165,702,213	155,911,546
상각비	886,458,604	829,407,521
보험료	16,331,897	12,728,367
접대비	183,266,745	117,203,156
광고선전비	379,901,993	11,123,996
운반비	347,224,499	319,216,761
수수료	1,301,333,176	747,834,023
외주가공비	384,758,739	562,544,578
용역비	292,730,400	253,211,700
소모품비	363,837,436	440,456,267
기타	712,511,501	777,123,560
합계	47,460,194,997	42,366,055,569

24. 금융손익

(1) 당기 및 전기 중 금융손익의 내역은 다음과 같습니다.

(단위:원)		
구분	제 40(당) 기	제 39(전) 기
[금융수익]		
이자수익	1,370,190	103,128,515
외환차익	805,441,939	500,548,635
외화환산이익	135,369,511	22,426,207
기타대손충당금환입	-	220,242,893
합계	942,181,640	846,346,250
[금융비용]		
이자비용	1,030,351,926	613,056,634
외환차손	484,245,492	332,894,276
외화환산손실	253,768,975	11,505,459
기타대손상각비	71,319,572	-
금융수수료	11,331,931	4,367,119
합계	1,851,017,896	961,823,488

(2) 당기 및 전기 중 금융수익의 범주별 분류내역은 다음과 같습니다.
① 제 40(당) 기

(단위:원)			
구분	상각후원가 측정 금융자산	상각후원가 측정 금융부채	합계
이자수익	1,370,190	-	1,370,190
외환차익	573,345,970	232,095,969	805,441,939
외화환산이익	8,800,126	126,569,385	135,369,511
합계	583,516,286	358,665,354	942,181,640

② 제 39(전) 기

(단위:원)			
구분	상각후원가 측정 금융자산	상각후원가 측정 금융부채	합계
이자수익	103,128,515	-	103,128,515
외환차익	458,454,942	42,093,693	500,548,635
외화환산이익	20,549,271	1,876,936	22,426,207
대손충당금환입	220,242,893	-	220,242,893
합계	802,375,621	43,970,629	846,346,250

(3) 당기 및 전기 중 금융비용의 범주별 분류내역은 다음과 같습니다.
① 제 40(당) 기

(단위:원)			
구분	상각후원가 측정 금융자산	상각후원가 측정 금융부채	합계
이자비용	-	1,030,351,926	1,030,351,926
외환차손	132,044,707	352,200,785	484,245,492
외화환산손실	253,215,398	553,577	253,768,975
기타대손상각비	71,319,572	-	71,319,572
금융수수료	11,331,931	-	11,331,931
합계	467,911,608	1,383,106,288	1,851,017,896

② 제 39(전) 기

(단위:원)			
구분	상각후원가 측정 금융자산	상각후원가 측정 금융부채	합계
이자비용	-	613,056,634	613,056,634
외환차손	78,975,189	253,919,087	332,894,276
외화환산손실	1,265,826	10,239,633	11,505,459
금융수수료	4,367,119	-	4,367,119
합계	84,608,134	877,215,354	961,823,488

25. 기타영업외손익

당기 및 전기 중 기타영업외손익의 내역은 다음과 같습니다.

(단위:원)		
구분	제 40(당) 기	제 39(전) 기
[기타영업외수익]		
유형자산처분이익	26,738,547	1,794,919
무형자산처분이익	92,813,090	-
잡이익	62,599,681	76,067,950
합계	182,151,318	77,862,869
[기타영업외비용]		
유형자산처분손실	-	3,651,566
유형자산폐기손실	1,026,999	11,112,115
기타영업외수수료	308,228	27,646,610
기부금	17,088,000	4,700,000
잡손실	5,348,048	2,879,237
합계	23,771,275	49,989,528

26. 법인세비용

(1) 당기 및 전기의 법인세비용 산출내역은 다음과 같습니다.

(단위:원)		
구분	제 40(당) 기	제 39(전) 기
당기법인세부담액 등(주1)	982,659,998	808,940,679
일시적차이로 인한 이연법인세 변동액	(2,454,457,951)	-
자본에 직접 반영된 법인세	45,131,969	-
법인세비용	(1,426,665,984)	808,940,679

(주1) 법인세 확정신고시 발생하는 법인세환급액(추납액)은 법인세 부담액에 가감하고 있습니다.

(2) 당기 및 전기의 법인세비용차감전순손익과 법인세비용간의 관계는 다음과 같습니다.

(단위:원)		
구분	제 40(당) 기	제 39(전) 기
법인세비용차감전순이익	5,444,083,308	2,815,170,815
적용세율에 따른 세부담액	1,175,698,327	597,337,579
조정사항:		
비과세수익	(26,749,073)	(20,374,322)
비공제비용	16,738,929	10,879,259
미인식 이연법인세 변동	(1,923,337,191)	326,217,182
공제감면세액	(60,855,192)	(107,369,243)
세율변동효과	(956,250,653)	-
기타	348,088,869	2,250,224
법인세비용	(1,426,665,984)	808,940,679
유효세율	-	28.74%

(3) 일시적차이 및 이연법인세자산(부채)의 증감내역은 다음과 같습니다.

① 제 40(당) 기

(단위:원)				
구분	차감할(가산할) 일시적차이			이연법인세자산(부채)
	기초	증감	기말	
재고자산평가손실	1,023,854,032	(208,864,466)	814,989,566	171,147,809
대손충당금	1,566,224,880	123,645,415	1,689,870,295	354,872,762
대손금	1,425,380	(1,425,380)	-	-
퇴직급여채무	2,193,024,830	(28,719,525)	2,164,305,305	454,504,114
퇴직연금	(1,157,394,610)	(220,524,147)	(1,377,918,757)	(289,362,939)
종속기업및관계기업투자주식	(85,261,417,916)	26,152,150	(85,235,265,766)	(17,899,405,811)
무형자산손상차손	441,046,999	-	441,046,999	92,619,870
잡손실(회원권)	51,818,181	-	51,818,181	10,881,818
감가상각누계액	174,803,644	62,507,713	237,311,357	49,835,385
미지급비용(연차수당)	508,314,079	226,278,389	734,592,468	154,264,418
사용권자산	(123,122,126)	54,165,313	(68,956,813)	(14,480,931)
리스부채	128,458,721	(55,945,245)	72,513,476	15,227,830
매도가능금융자산	979,020,640	-	979,020,640	205,594,334
기타장기급여부채	67,614,146	10,105,478	77,719,624	16,321,121
업무용승용차	110,250	13,645,265	13,755,515	2,888,658
미지급금(정부보조금)	15,000,000	-	15,000,000	3,150,000
상표권	-	(491,973,959)	(491,973,959)	(103,314,531)
이월결손금	10,829,677,823	(244,735,810)	10,584,942,013	2,222,837,823
합계	(68,561,541,047)	(735,688,809)	(69,297,229,856)	(14,552,418,270)
미인식 이연법인세자산				4,030,638,143
차감후 이연법인세부채				(18,583,056,413)

② 제 39(전) 기

(단위:원)				
구분	차감할(가산할) 일시적차이			이연법인세자산(부채)
	기초	증감	기말	
재고자산평가손실	1,074,105,945	(50,251,913)	1,023,854,032	225,247,887
대손충당금	1,752,717,762	(186,492,882)	1,566,224,880	344,569,473
대손금	1,425,380	-	1,425,380	313,583
퇴직급여채무	2,219,040,819	(26,015,989)	2,193,024,830	482,465,462
퇴직연금	(1,308,353,601)	150,958,991	(1,157,394,610)	(254,626,814)
종속기업및관계기업투자주식	(86,650,077,521)	1,388,659,605	(85,261,417,916)	(18,757,511,941)
무형자산손상차손	441,046,999	-	441,046,999	97,030,339
잡손실(회원권)	51,818,181	-	51,818,181	11,399,999
감가상각누계액	59,419,237	115,384,407	174,803,644	38,456,801
미지급비용(연차수당)	148,815,535	359,498,544	508,314,079	111,829,097
사용권자산	(255,159,427)	132,037,301	(123,122,126)	(27,086,867)
리스부채	254,029,336	(125,570,615)	128,458,721	28,260,918
매도가능금융자산	979,020,640	-	979,020,640	215,384,540
기타장기급여부채	74,369,703	(6,755,557)	67,614,146	14,875,112
업무용승용차	702,329	(592,079)	110,250	24,255
미지급금(정부보조금)	-	15,000,000	15,000,000	3,300,000
이월결손금	11,112,732,270	(283,054,447)	10,829,677,823	2,382,529,121
합계	(70,044,346,413)	1,482,805,366	(68,561,541,047)	(15,083,539,035)
미인식 이연법인세자산				5,953,975,329
차감후 이연법인세부채				(21,037,514,364)

(주1) 전기말 현재 이월결손금 및 차감할 일시적차이로 인한 법인세효과는 미래에 발생할 과세소득의 불확실성으로 인하여 인식하지 아니하였습니다.

(4) 당기말과 전기말 현재 이연법인세자산으로 인식되지 않은 종속기업 및 관계기업투자와 관련된 일시적차이의 총액은 각각 10,389,800천원 및 10,363,647천원입니다.

(5) 당기말 현재 이연법인세자산으로 인식되지 않은 이월결손금의 총액은 7,824,695천원(전기말: 10,829,678천원)이며, 해당 이월결손금의 공제기한은 2029년까지입니다.

(6) 당기말 현재 이연법인세자산으로 인식되지 않은 차감할 일시적차이의 총액은 979,021천원(전기말: 5,870,199천원)입니다.

27. 주당손익

(1) 기본주당이익
당기와 전기의 기본주당이익의 계산내역은 다음과 같습니다.

(단위:원)		
구분	제 40(당) 기	제 39(전) 기
보통주당기순이익	6,870,749,292	2,006,230,136
가중평균유통보통주식(주1)	18,193,181주	18,192,857주
기본주당이익	378	110

(주1) 당사의 기본주당이익을 계산하기 위한 가중평균유통보통주식수의 산정내역은 다음과 같습니다
.

(단위:주)		
구분	제 40(당) 기	제 39(전) 기
기초 발행보통주식수	18,193,181	18,189,481
자기주식	-	3,376
가중평균유통보통주식수	18,193,181	18,192,857

(2) 희석주당이익
당기와 전기에는 희석화증권의 희석효과가 존재하지 않는 바, 희석주당이익은 기본주당이익과 동일합니다.

28. 자본관리

당사의 자본관리 목적은 계속기업으로서 주주 및 이해당사자들에게 이익을 지속적으로 제공할 수 있는 능력을 보호하고 자본비용을 절감하기 위해 최적 자본구조를 유지하는 것입니다.

당사의 자본관리는 차입금에서 현금및현금성자산 및 단기운용목적 금융상품을 차감한 순차입금과 자본의 비율을 활용하고 있으며, 당사의 전반적인 자본위험 관리 정책은 전기와 동일합니다. 한편, 당기말과 전기말 현재 순차입금비율 내역은 다음과 같습니다.

(단위:원)		
구분	당기말	전기말
부채총계	74,979,064,956	55,359,315,509
자본총계	119,391,127,760	112,326,091,007
차입금	45,819,313,639	24,950,000,000
예금(주1)	587,489,351	1,434,084,577
부채비율	62.80%	49.28%
순차입금비율(주2)	37.89%	20.94%

(주1) 예금에는 현금및현금성자산 및 단기금융상품이 포함되어 있습니다.
(주2) 순차입금비율 = (차입금 - 예금) / 자본 총계

29. 위험관리

금융상품과 관련하여 당사는 신용위험, 유동성위험 및 시장위험에 노출되어 있습니다. 본 주석은 당사가 노출되어 있는 위의 위험에 대한 정보와 당사의 목표, 정책, 위험 평가 및 관리 절차에 대해 공시하고 있습니다. 추가적인 계량적 정보에 대해서는 본 재무제표 전반에 걸쳐서 공시되어 있습니다.

(1) 위험관리 정책
당사의 위험관리 체계를 구축하고 감독할 책임은 이사회에 있습니다. 당사의 위험관리 정책은 당사가 직면한 위험을 식별 및 분석하고, 적절한 위험 한계치 및 통제를 설정하고, 위험이 한계치를 넘지 않도록 하기 위해 수립되었습니다. 위험관리정책과 시스템은 시장 상황과 당사의 활동의 변경을 반영하기 위해 정기적으로 검토되고 있습니다. 당사는 훈련 및관리기준, 절차를 통해 모든 종업원들이 자신의 역할과 의무를 이해할 수 있는 엄격하고 구조적인 통제환경을 구축하는 것을 목표로 하고 있습니다.

(2) 신용위험
신용위험이란 고객이나 거래상대방이 금융상품에 대한 계약상의 의무를 이행하지 않아 당사가 재무손실을 입을 위험을 의미합니다. 주로 거래처에 대한 매출채권 및 기타채권에서 발생합니다.

당사는 매출채권 및 기타채권에서 발생할 것으로 예상되는 손실에 대해 충당금을 설정하고 있습니다. 이 충당금은 개별적으로 유의적인 항목에 대한 구체적인 손상차손과 유사한 특성을 가진 금융자산 집합의 발생하였으나 아직 식별되지 않은 손상으로 구성됩니다. 금융자산 집합의 충당금은 유사한 금융자산의 회수에 대한 과거 자료에 근거하여 결정되고 있습니다.

(3) 유동성위험
유동성위험이란 당사가 금융부채에 관련된 의무를 충족하는 데 어려움을 겪게 될 위험을 의미합니다. 당사의 유동성 관리방법은 재무적으로 어려운 상황에서도 받아들일 수 없는 손실이 발생할 위험 없이 만기일에 부채를 상환할 수 있는 충분한 유동성을 유지하도록 하는 것입니다.

당사의 영업활동 및 차입금 또는 자금조달로부터의 현금흐름은 당사가 투자지출 등에 필요한 현금소요량을 충족합니다. 또한, 당사가 자금을 영업활동을 통해서 창출하지 못하는 상황에 처하는 경우에는 외부차입 및 사채발행 등을 통한 자금조달을 할 수 있습니다. 한편, 당사는 여러 은행과 차입 한도약정을 체결하고 있습니다.

(4) 시장위험
시장위험이란 시장가격의 변동으로 인하여 금융상품의 공정가치나 미래현금흐름이 변동할 위험을 의미합니다. 시장가격 관리의 목적은 수익은 최적화하는 반면 수용가능한 한계 이내로 시장위험 노출을 관리 및 통제하는 것입니다.

① 환위험
당사의 기능통화인 원화 외의 통화로 표시되는 판매, 구매 및 차입에 대해 환위험에 노출되어 있습니다. 이러한 거래들이 표시되는 주된 통화는 USD 등 입니다. 당사는 해당 통화에 대해 환위험을 회피하기 위해 지속적인 모니터링을 수행하고 있습니다.

② 이자율위험
당사는 이자율위험에 노출시키지 않기 위해 고정이자율차입금과 변동이자율차입금의 적절한 균형을 유지하도록 자금을 조달하고 있습니다. 또한, 당사는 변동금리부 차입금에 노출된 이자율위험을 회피

하기 위해서 지속적인 모니터링을 수행하고 있습니다.

30. 금융상품

(1) 금융상품의 분류 및 공정가치

① 당기말 현재 금융상품의 장부금액과 공정가치는 다음과 같습니다.

(단위:원)			
구분		장부금액	공정가치
[금융자산]			
당기손익-공정가치 측정	기타금융자산(주1)	300,000	300,000
	전환상환우선주(주2)	2,670,136,122	2,670,136,122
상각후원가 측정(주3)	현금및현금성자산	587,489,351	587,489,351
	매출채권	11,449,772,996	11,449,772,996
	기타채권	31,731,612	31,731,612
	기타금융자산	146,627,826	146,627,826
합계		14,886,057,907	14,886,057,907
[금융부채]			
상각후원가 측정(주3)	매입채무	5,106,658,074	5,106,658,074
	기타채무	2,515,622,946	2,515,622,946
	기타금융부채	98,513,476	98,513,476
	차입금	45,819,313,639	45,819,313,639
합계		53,540,108,135	53,540,108,135

(주1) 해당 기타금융자산은 중요성을 고려하여 공정가치로 측정하지 않았습니다.
(주2) 해당 당기손익-공정가치 측정금융자산은 기업회계기준서 제1109호의 적용지침 근거 등을 토대로 공정가치를 원가로 측정가능하다고 판단하였습니다(주석 6 참조).
(주3) 상각후원가로 측정되는 금융상품은 공정가치가 장부금액과 근사하여, 공정가치 평가절차를 수행하지 않았습니다.

② 전기말 현재 금융상품의 장부금액과 공정가치는 다음과 같습니다.

(단위:원)			
구분		장부금액	공정가치
[금융자산]			
당기손익-공정가치 측정	기타금융자산(주1)	300,000	300,000
	전환상환우선주(주2)	1,670,061,050	1,670,061,050
상각후원가 측정(주3)	현금및현금성자산	1,434,084,577	1,434,084,577
	매출채권	6,880,886,093	6,880,886,093
	기타채권	274,093,047	274,093,047
	기타금융자산	18,493,076	18,493,076
합계		10,277,917,843	10,277,917,843
[금융부채]			
상각후원가 측정(주3)	매입채무	4,232,569,954	4,232,569,954
	기타채무	2,420,419,993	2,420,419,993
	기타금융부채	154,458,721	154,458,721
	차입금	24,950,000,000	24,950,000,000
합계		31,757,448,668	31,757,448,668

(주1) 해당 기타금융자산은 중요성을 고려하여 공정가치로 측정하지 않았습니다.
(주2) 해당 당기손익-공정가치 측정금융자산은 기업회계기준서 제1109호의 적용지침 근거 등을 토대로 공정가치를 원가로 측정가능하다고 판단하였습니다(주석 6 참조).
(주3) 상각후원가로 측정되는 금융상품은 공정가치가 장부금액과 근사하여, 공정가치 평가절차를 수행하지 않았습니다.

(2) 신용위험

① 신용위험에 대한 노출

금융자산의 장부금액은 신용위험에 대한 최대노출정도를 나타냅니다. 당기말과 전기말 현재 당사의 신용위험에 대한 최대 노출정도는 다음과 같습니다.

(단위:원)		
구분	당기말	전기말
현금및현금성자산	587,489,351	1,434,084,577
매출채권	11,449,772,996	6,880,886,093
기타채권	31,731,612	274,093,047
기타금융자산	2,817,063,948	1,688,854,126
합계	14,886,057,907	10,277,917,843

당기말과 전기말 현재 매출채권의 각 지역별 신용위험에 대한 최대 노출정도는 다음과 같습니다.

(단위:원)		
구분	당기말	전기말
국내채권	7,370,929,849	3,191,888,265
해외채권	4,242,684,318	3,756,272,027
대손충당금	(163,841,171)	(67,274,199)
합계	11,449,772,996	6,880,886,093

당기말과 전기말 현재 기타채권의 각 지역별 신용위험에 대한 최대 노출정도는 다음과 같습니다.

(단위:원)		
구분	당기말	전기말
국내채권	1,547,942,364	1,725,755,569
해외채권	95,661,021	88,889,679
대손충당금	(1,611,871,773)	(1,540,552,201)
합계	31,731,612	274,093,047

② 손상차손

당기말과 전기말 현재 매출채권 및 기타채권의 채권 발생일 기준 연령 및 각 연령별로 손상된 채권금액은 다음과 같습니다.

(가) 매출채권

(단위:원)				
구분	당기말		전기말	
	채권잔액	손상된 금액	채권잔액	손상된 금액
만기일미도래	673,107,924	(2,246,199)	493,459,992	(745,359)
0 ~ 30일	5,716,478,492	(15,756,865)	2,838,746,407	(2,375,869)
31일 ~ 120일	4,226,167,158	(30,828,451)	3,278,223,977	(11,712,720)
121일 ~ 365일	932,456,696	(49,605,759)	296,339,423	(11,049,758)
1년 이상 경과	65,403,897	(65,403,897)	41,390,493	(41,390,493)
합계	11,613,614,167	(163,841,171)	6,948,160,292	(67,274,199)

당기 및 전기 중 매출채권의 대손충당금 변동내역은 다음과 같습니다.

(단위:원)		
구분	제 40(당) 기	제 39(전) 기
기초	(67,274,199)	(30,956,399)
대손상각비	(98,157,646)	(62,818,808)
제각	1,590,674	26,501,008
기말	(163,841,171)	(67,274,199)

(나) 기타채권

(단위:원)				
구분	당기말		전기말	
	채권잔액	손상된 금액	채권잔액	손상된 금액
만기일미도래	-	-	22,730,000	-
0 ~ 30일	31,158,695	-	163,406,803	-
31일 ~ 120일	-	-	88,844,691	(888,447)
121일 ~ 365일	572,917	-	-	-
1년 이상 경과	1,611,871,773	(1,611,871,773)	1,539,663,754	(1,539,663,754)
합계	1,643,603,385	(1,611,871,773)	1,814,645,248	(1,540,552,201)

당기 및 전기 중 기타채권의 대손충당금 변동내역은 다음과 같습니다.

(단위:원)		
구분	제 40(당) 기	제 39(전) 기
기초	(1,540,552,201)	(1,760,795,094)
대손상각비	(71,319,572)	-
대손충당금환입	-	220,242,893
기말	(1,611,871,773)	(1,540,552,201)

(3) 유동성위험

당사의 금융부채를 당기말로부터 계약 만기일까지의 잔여기간에 따라 만기별로 구분한 내역은 다음과 같습니다. 아래 표에 표시된 현금흐름 중 만기가 12개월 이내에 도래하는 잔액은 할인의 효과가 중요하지 아니하므로 장부금액과 동일합니다.

(단위:원)				
구분	1년 미만	1년 이상 2년미만	2년 이상	합계
매입채무	5,106,658,074	-	-	5,106,658,074
기타채무	2,502,822,946	12,800,000	-	2,515,622,946
임대보증금	10,000,000	16,000,000	-	26,000,000
차입금(주1)	39,441,861,962	7,167,470,685		46,609,332,647
리스부채(주1)	35,858,940	28,851,992	10,382,647	75,093,579
합계	47,097,201,922	7,225,122,677	10,382,647	54,332,707,246

(주1) 원금에 추가로 부담해야 할 이자까지 포함한 금액입니다.

당사는 이 현금흐름이 유의적으로 더 이른 기간에 발생하거나, 유의적으로 다른 금액일 것으로 기대하지 않습니다.

(4) 환위험

① 환위험에 대한 노출

당사의 환위험에 대한 노출정도는 다음과 같습니다.

(원화단위:원)						
구분	당기말			전기말		
	외화		원화환산액	외화		원화환산액
[외화자산]						
현금및현금성자산	USD	239,648.67	303,706,760	USD	517,508.86	613,506,755
매출채권	USD	3,070,295.27	3,890,985,195	USD	3,014,690.88	3,573,916,037
	CNY	1,938,377.00	351,699,123	CNY	979,040.00	182,355,990
기타채권	USD	74,980.75	95,023,104	USD	74,980.75	88,889,679
합계	USD	3,384,924.69	4,641,414,182	USD	3,607,180.49	4,458,668,461
	CNY	1,938,377.00		CNY	979,040.00	
[외화부채]						
매입채무	USD	2,297,329.58	2,911,405,774	USD	2,251,305.82	2,668,923,050
	JPY	43,023,428.00	410,090,710	JPY	17,870,949.00	184,113,664
	CNY	932,400.00	169,174,656	CNY	-	-
	GBP	7,432.94	11,355,079	GBP	4,536.44	7,259,438
기타채무	USD	8,436.03	10,690,982	USD	13,722.08	16,267,525
	GBP	670.50	1,024,303	GBP	-	-
합계	USD	2,305,765.61	3,513,741,504	USD	2,265,027.90	2,876,563,677
	JPY	43,023,428.00		JPY	17,870,949.00	
	CNY	932,400.00		CNY	-	
	GBP	8,103.44		GBP	4,536.44	

② 민감도분석

당기말 현재 각 외화에 대한 기능통화의 환율 10% 변동시 법인세비용차감전순손익에 미치는 영향은 다음과 같습니다. 다만, 동 효과에는 이자율 변동으로 인한 효과는 반영되지 않은 것입니다.

(단위:원)			
구분	순외화자산(부채)	10% 상승시	10% 하락시
USD	1,367,618,303	136,761,830	(136,761,830)
JPY	(410,090,710)	(41,009,071)	41,009,071
CNY	182,524,467	18,252,447	(18,252,447)
GBP	(12,379,382)	(1,237,938)	1,237,938
합계	1,127,672,678	112,767,268	(112,767,268)

(5) 이자율위험

① 이자율위험에 대한 노출

당기말과 전기말 현재 당사가 보유하고 있는 이자부 금융상품의 장부금액은 다음과 같습니다.

(단위:원)		
구분	당기말	전기말
[고정이자율]		
단기대여금	-	10,580,000
장기대여금	-	12,150,000
장기금융상품	2,500,000	2,500,000
단기차입금	(11,319,313,639)	(14,000,000,000)
유동성장기차입금	(1,000,000,000)	-
장기차입금	(7,000,000,000)	(8,000,000,000)
합계	(19,316,813,639)	(21,974,770,000)
[변동이자율]		
단기차입금	(26,500,000,000)	(2,950,000,000)

② 민감도분석

당기말과 전기말 현재 다른 변수가 일정하고 변동금리 조건 금융상품에 대한 이자율이 1%포인트 상승 또는 하락할 경우, 이로 인한 손익의 변동금액은 다음과 같습니다.

(단위:원)				
구분	당기말		전기말	
	1%포인트 상승	1%포인트 하락	1%포인트 상승	1%포인트 하락
법인세비용차감전순손익변동	(265,000,000)	265,000,000	(29,500,000)	29,500,000

31. 특수관계자

(1) 당기말 현재 당사와 특수관계에 있는 회사의 내역은 다음과 같습니다.

구분	회사명
종속기업	(주)맨텍, (주)씨엠에스랩, (주)하늘물빛정원, 농업회사법인주식회사장산, 국제전자센터빌딩제일차유한회사, 상해신이화장품 유한공사(주1)
관계기업	(주)원익홀딩스, Wonik Corporation USA, Wonik & Harmony Limited, (주)엘메카
기타(주3)	(유)호라이즌캐피탈, (주)나노이닉스, (주)원익로보틱스, (주)원익머트리얼즈, (주)원익아이피에스, (주)원익큐브, (주)원익큐엔씨, (주)원익피앤이, 원익엘앤디(주)(주2), 원익자산개발주식회사(주2), 원익투자파트너스(주), WONIK Quartz Taiwan Co.,Ltd., Momentive Performance Materials Quartz, Inc, Momentive Performance Materials Quartz, GmbH, Momentive Technologies Japan K.K. 등

(주1) 당사의 종속기업인 (주)씨엠에스랩의 종속기업입니다.
(주2) 전기 중 원익자산개발(주)와 원익엘앤디(주)가 합병하여 원익자산개발(주)가 되었으며, 동 회사는 당기 중 원익엘앤디(주)로 사명을 변경하였습니다.
(주3) (주)원익홀딩스의 종속기업들은 관계기업으로 분류될 수도 있으나 개별 거래 파악을 위해 기타로 분류하였습니다. 또한, 원익기업집단에 포함되는 계열회사들을 기업회계기준서 제1024호에 따른 실질적인 특수관계자로 파악하여 기타로 분류하였습니다.

(2) 당기 및 전기 중 특수관계자와의 매출, 매입 등 거래내역은 다음과 같습니다.
① 제 40(당) 기

(단위:원)					
구분	기업명	매출거래 등	매입거래 등	임차료 비용	자산취득
종속기업	주식회사 씨엠에스랩	-	2,862,272	-	-
	(주)맨텍	1,256,439,582	230,095,890	-	-
관계기업	(주)원익홀딩스	139,300,854	438,373,817	20,560,909	1,310,000,000
	(주)엘메카	-	317,545,485	-	-
기타	(주)원익로보틱스	503,738	-	-	-
	(주)원익머트리얼즈	264,287,657	-	-	1,510,000,000
	(주)원익아이피에스	1,676,657,509	111,835	-	6,640,000,000
	(주)원익큐브	86,522,061	-	-	960,000,000
	(주)원익큐엔씨	206,098,504	360,580,000	-	-
	(주)원익피앤이	142,385,943	544,698	-	-
	원익엘앤디(주)	10,510,000	7,487,917	-	-
	원익투자파트너스(주)	7,083,487	-	-	-
	WONIK Quartz Taiwan Co.,Ltd.	-	-	-	250,000,000
	Momentive Performance Materials Quartz, Inc	-	11,445,444,081	-	-
	Momentive Performance Materials Quartz, GmbH	-	231,924,279	-	-
	Momentive Technologies Japan K.K.	-	803,713,259	-	-
합계		3,789,789,335	13,838,683,533	20,560,909	10,670,000,000

② 제 39(전) 기

(단위:원)				
구분	기업명	매출거래 등	매입거래 등	임차료 비용
종속기업	주식회사 씨엠에스랩	-	11,210,913	-
	(주)맨텍	1,168,274,997	170,000,000	-
	(주)하늘물빛정원	-	6,160,000	-
	농업회사법인주식회사장산	2,272,727	-	-
관계기업	(주)원익홀딩스	56,017,167	134,147,243	18,669,186
	(주)엘메카	-	240,428,736	-
기타	(주)원익머트리얼즈	70,930,512	-	-
	(주)원익아이피에스	980,341,100	-	-
	(주)원익큐브	7,214,549	-	-
	(주)원익큐엔씨	18,511,309	284,110,000	-
	원익엘앤디(주)(주1)	12,897,000	-	-
	원익자산개발(주)	2,907,000	-	-
	Momentive Performance Materials Quartz, Inc	-	8,472,543,302	-
	Momentive Performance Materials Quartz, GmbH	-	148,073,594	-
	Momentive Technologies Japan K.K.	-	688,081,133	-
합계		2,319,366,361	10,154,754,921	18,669,186

(주1) 전기 중 원익자산개발(주)과의 합병으로 소멸되었으며 소멸되기 전까지의 거래대금입니다.

(3) 당기 중 특수관계자와의 자금 거래 등의 내역은 다음과 같습니다.

(단위:원)		
구분	기업명	제 40(당) 기
		유상증자
종속기업	(주)하늘물빛정원	800,000,000
	농업회사법인주식회사장산	1,170,000,000

(4) 당기말과 전기말 현재 특수관계자에 대한 채권・채무내역은 다음과 같습니다.

① 당기말

(단위:원)					
구분	기업명	채권		채무	
		매출채권	미수금	매입채무	미지급금
종속기업	(주)맨텍	154,043,285	275,000	-	66,095,890
관계기업	(주)원익홀딩스	88,033,303	-	-	412,596,037
기타	(주)원익로보틱스	489,273	-	-	-
	(주)원익머트리얼즈	173,256,667	-	-	-
	(주)원익아이피에스	504,679,073	-	-	-
	(주)원익큐브	65,583,791	-	-	-
	(주)원익큐엔씨	87,360,871	-	231,176,000	-
	(주)원익피앤이	139,123,398	-	-	-
	원익투자파트너스(주)	6,735,065	-	-	-
	Momentive Performance Materials Quartz, Inc	-	-	1,488,782,116	-
	Momentive Performance Materials Quartz, GmbH	-	-	101,954,792	-
	Momentive Technologies Japan K.K.	-	-	211,321,572	-
합계		1,219,304,726	275,000	2,033,234,480	478,691,927

② 전기말

(단위:원)						
구분	기업명	채권			채무	
		매출채권	미수금	선급금	매입채무	미지급금
종속기업	(주)씨엠에스랩	-	-	-	-	44,927
	(주)맨텍	43,053,377	275,000	-	-	97,900,000
관계기업	(주)원익홀딩스	-	-	-	-	36,117,005
	(주)엘메카	-	-	80,420,910	53,915,441	-
기타	(주)원익아이피에스	51,414,000	-	-	-	-
	(주)원익큐엔씨	-	-	-	157,052,500	-
	(주)원익피앤이	-	-	-	-	215,049,549
	Momentive Performance Materials Quartz, Inc	-	-	-	742,682,781	-
합계		94,467,377	275,000	80,420,910	953,650,722	349,111,481

(5) 주요 경영진에 대한 보상

(단위:원)		
구분	제 40(당) 기	제 39(전) 기
단기급여	1,164,822,823	1,159,627,360
퇴직급여	104,630,881	112,487,031

당사의 주요 경영진에는 등기(사외이사 포함)이사, 미등기이사 및 감사를 포함하였습니 다.

(6) 당기말과 전기말 현재 당사의 채무를 위하여 특수관계자로부터 제공받은 담보 및 보증의 내역은 다음과 같습니다.
① 당기말

(단위:원)					
구분	제공자	보증	내역	담보설정액	차입금액
종속회사	(주)맨텍	채무	정기예금담보	1,100,000,000	1,000,000,000
		영업	정기예금질권설정	600,000,000	-

② 전기말

(단위:원)					
구분	제공자	보증	내역	담보설정액	차입금액
종속회사	(주)맨텍	채무	정기예금담보	1,100,000,000	1,000,000,000
		영업	정기예금질권설정	500,000,000	-

32. 약정 및 담보제공자산 등

(1) 당기말과 전기말 현재 당사의 채무를 위하여 담보로 제공되어 있는 자산의 내역은 다음과 같습니다.

① 당기말

(단위:원)				
담보제공자산	담보설정금액	차입금종류	차입금액	담보권자
(주)원익홀딩스(보통주 3,000,000주)	10,185,000,000	일반자금	700,000,000	한국증권금융
(주)원익홀딩스(보통주 9,000,000주)	30,555,000,000	일반자금	13,800,000,000	중소기업은행
경상북도 구미시 산동면 신당리 1358 제가동호 외	3,700,000,000			
(주)원익홀딩스(보통주 3,860,000주)	13,104,700,000	일반자금	2,319,313,639	신한은행
상표권 40-0928927 외 39개	12,000,000,000		10,000,000,000	
(주)원익홀딩스(보통주 2,300,000주)	7,808,500,000	일반자금	3,000,000,000	신한투자증권

② 전기말

(단위:원)				
담보제공자산	담보설정금액	차입금종류	차입금액	담보권자
(주)원익홀딩스(보통주 15,341,111주)	76,398,732,780	일반자금	14,000,000,000	한국증권금융
(주)원익홀딩스(보통주 6,000,000주)	29,880,000,000	일반자금	10,950,000,000	중소기업은행
경상북도 구미시 산동면 신당리 1358 제가동호 외 (주1)	3,700,000,000			

(주1) 기업은행으로부터 제공받은 지급보증을 위하여 담보로 제공되고 있습니다.

(2) 당기말과 전기말 현재 당사가 체결하고 있는 약정한도액과 미실행잔액의 내역은 다음과 같습니다.

① 당기말

(단위:원)			
구분	금융기관	약정한도액	미실행잔액
일반자금한도대출	한국증권금융	7,000,000,000	6,300,000,000
일반자금한도대출	중소기업은행	6,000,000,000	200,000,000
일반자금한도대출	한국산업은행	8,000,000,000	-

② 전기말

(단위:원)			
구분	금융기관	약정한도액	미실행잔액
일반자금한도대출	한국증권금융	7,000,000,000	6,000,000,000
일반자금한도대출	중소기업은행	2,000,000,000	50,000,000

(3) 당기말과 전기말 현재 당사가 타인으로부터 제공받은 보증의 내역은 다음과 같습니다.
① 당기말

(단위:원)		
제공자	물건 또는 내용	금액
서울보증보험(주)	하자이행보증 등	982,035,236

② 전기말

(단위:원)		
제공자	물건 또는 내용	금액
서울보증보험(주)	하자이행보증 등	1,075,277,002
기업은행	기타원화지급보증	197,000,000

(4) 당사는 특수관계자 중 일부 회사와 브랜드 사용에 대하여 매출액 및 광고선전비 등을 기준으로 브랜드 사용료를 책정하여 이를 수령하는 계약을 체결하고 있습니다.

33. 영업활동현금흐름

(1) 당기 및 전기의 영업활동현금흐름의 조정 내역은 다음과 같습니다.

(단위:원)		
구분	제 40(당) 기	제 39(전) 기
재고자산평가손실	50,399,116	190,170,340
퇴직급여	206,625,204	211,548,804
감가상각비	838,531,133	781,587,635
대손상각비	98,157,646	62,818,808
무형자산상각비	30,166,486	30,058,901
투자부동산상각비	17,760,985	17,760,985
이자비용	1,030,351,926	613,056,634
외화환산손실	253,768,975	11,505,459
기타대손상각비(환입)	71,319,572	(220,242,893)
종속기업투자주식손상차손	26,152,150	1,386,659,605
관계기업투자주식손상차손	-	2,000,000
유형자산처분손실	-	3,651,566
유형자산폐기손실	1,026,999	11,112,115
법인세비용	(1,426,665,984)	808,940,679
이자수익	(1,370,190)	(103,128,515)
외화환산이익	(135,369,511)	(22,426,207)
유형자산처분이익	(26,738,547)	(1,794,919)
무형자산처분이익	(92,813,090)	
합계	941,302,870	3,783,278,997

(2) 당기 및 전기의 영업활동으로 인한 자산・부채의 변동 내역은 다음과 같습니다.

(단위:원)		
구분	제 40(당) 기	제 39(전) 기
매출채권의 감소(증가)	(4,913,484,774)	105,592,308
기타채권의 감소	154,445,288	134,896,092
기타유동자산의 감소(증가)	82,814,909	(340,684,614)
재고자산의 증가	(5,906,103,720)	(787,106,922)
매입채무의 증가(감소)	1,000,478,680	(19,310,104)
기타채무의 증가	99,969,337	370,227,150
기타유동부채의 증가	622,571,882	469,631,412
기타비유동부채의 증가(감소)	10,105,478	(6,755,557)
퇴직금의 지급	(167,231,038)	(45,643,968)
계열사퇴직금 전입액	56,864,204	10,774,720
계열사퇴직금 전출액	-	(215,049,549)
퇴직연금운용자산의 감소(증가)	(196,346,550)	173,591,292
합계	(9,155,916,304)	(149,837,740)

(3) 당기 및 전기 중 재무활동에서 생기는 부채의 변동내역은 다음과 같습니다.
① 제 40(당) 기

(단위:원)		
구분	차입금	리스부채
기초	24,950,000,000	128,458,721
재무현금흐름에서 생기는 변동	20,869,313,639	(38,601,969)
비현금거래(취득)	-	29,887,828
비현금거래(처분)	-	(47,231,104)
기말	45,819,313,639	72,513,476

② 제 39(전) 기

(단위:원)		
구분	차입금	리스부채
기초	26,800,000,000	254,029,336
재무현금흐름에서 생기는 변동	(1,850,000,000)	(43,353,960)
비현금거래(취득)	-	87,344,629
비현금거래(처분)	-	(169,542,898)
기타	-	(18,386)
기말	24,950,000,000	128,458,721

(4) 당기 및 전기 중 현금의 유입과 유출이 없는 중요한 거래의 내역은 다음과 같습니다.

(단위:원)		
구분	제 40(당) 기	제 39(전) 기
건설중인자산의 유형자산 대체	1,934,072,287	817,575,263
건설중인자산의 무형자산 대체	10,709,159,763	3,600,000
차입금 유동대체	1,000,000,000	-

6. 배당에 관한 사항

가. 배당정책

당사는 정관에 의거 이사회 및 주주총회 결의를 통해 배당을 실시하도록 규정하고 있으며,
상법상 배당가능이익 범위 내에서 향후 회사의 성장을 위한 투자, 현금흐름 및 경영환경 등을 종합적으로 고려하여 배당을 결정하고 있습니다.
향후 지속적인 사업 경쟁력 확보 및 이익 환원을 통한 주주가치 증대 등을 종합적으로 고려하여 배당정책을 검토할 예정입니다. 단, 경영환경에 따라 변동될 수 있습니다.
또한, 당사는 보고서 작성기준일 현재 자사주 매입 및 소각에 대한 계획을 가지고 있지 않으며, 이와 관련하여 변동사항이 있을 경우 공시를 통해 안내할 예정입니다.

나. 배당에 관한 사항

당사의 정관상 배당에 관련한 사항은 다음과 같습니다.

제45조 (이익배당) ① 이익배당은 금전 또는 금전 외의 재산으로 할 수 있다. ② 이익의 배당을 주식으로 하는 경우 회사가 수종의 주식을 발행한 때에는 주주총회의 결의로 그와 다른 종류의 주식으로도 할 수 있다. ③ 제1항의 배당은 매결산기말 현재의 주주명부에 기재된 주주 또는 등록된 질권자에게 지급한다. ④ 이익배당은 주주총회의 결의로 정한다. 다만, 제43조제6항에 따라 재무제표를 이사회가 승인하는 경우 이사회 결의로 이익배당을 정한다. 제46조 (배당금 지급청구권의 소멸시효) ① 배당금의 지급청구권은 5년간 이를 행사하지 아니하면 소멸시효가 완성한다. ② 제1항의 시효의 완성으로 인한 배당금은 이 회사에 귀속한다.

다. 주요배당지표

구 분	주식의 종류	당기	전기	전전기
		제40기	제39기	제38기
주당액면가액(원)		500	500	500
(연결)당기순이익(백만원)		38,242	28,488	79,391
(별도)당기순이익(백만원)		6,871	2,006	10,873
(연결)주당순이익(원)		2,102	1,566	4,365
현금배당금총액(백만원)		-	-	-
주식배당금총액(백만원)		-	-	-
(연결)현금배당성향(%)		-	-	-
현금배당수익률(%)	-	-	-	-
	-	-	-	-
주식배당수익률(%)	-	-	-	-
	-	-	-	-
주당 현금배당금(원)	-	-	-	-

	-	-	-	-
주당 주식배당(주)	-	-	-	-
	-	-	-	-

※ 연결 당기순이익은 지배기업 소유주지분 기준으로 작성하였습니다.

라. 과거 배당 이력

(단위: 회, %)

연속 배당횟수		평균 배당수익률	
분기(중간)배당	결산배당	최근 3년간	최근 5년간
-	-	-	-

※ 당사는 최근 5년간 과거 배당이력이 없어 기재를 생략하였습니다.

7. 증권의 발행을 통한 자금조달에 관한 사항

7-1. 증권의 발행을 통한 자금조달 실적

[지분증권의 발행 등과 관련된 사항]

※ 당사는 공시대상기간(2020년~2022년) 중 「기업공시서식 작성기준 제5-7-1조」 제1항에서 정한 주식발행에 관한 사항이 없습니다.

[증자(감자)현황]

(기준일 : -) (단위 : 원, 주)

주식발행 (감소)일자	발행(감소) 형태	발행(감소)한 주식의 내용				
		종류	수량	주당 액면가액	주당발행 (감소)가액	비고
-	-	-	-	-	-	-

[채무증권의 발행 등과 관련된 사항]

※ 당사는 공시대상기간(2020년~2022년) 중 「기업공시서식 작성기준 제5-7-2조」 제1항에서 정한 채무증권 발행에 관한 사항이 없습니다.

채무증권 발행실적

(기준일 : 2022년 12월 31일) (단위 : 원, %)

발행회사	증권종류	발행방법	발행일자	권면(전자등록)총액	이자율	평가등급 (평가기관)	만기일	상환 여부	주관회사
-	-	-	-	-	-	-	-	-	-
-	-	-	-	-	-	-	-	-	-
합 계	-	-	-	-	-	-	-	-	-

기업어음증권 미상환 잔액

(기준일 : 2022년 12월 31일) (단위 : 원)

잔여만기		10일 이하	10일초과 30일이하	30일초과 90일이하	90일초과 180일이하	180일초과 1년이하	1년초과 2년이하	2년초과 3년이하	3년 초과	합 계
미상환 잔액	공모	-	-	-	-	-	-	-	-	-
	사모	-	-	-	-	-	-	-	-	-
	합계	-	-	-	-	-	-	-	-	-

단기사채 미상환 잔액

(기준일 : 2022년 12월 31일) (단위 : 원)

잔여만기		10일 이하	10일초과 30일이하	30일초과 90일이하	90일초과 180일이하	180일초과 1년이하	합 계	발행 한도	잔여 한도
미상환 잔액	공모	-	-	-	-	-	-	-	-
	사모	-	-	-	-	-	-	-	-
	합계	-	-	-	-	-	-	-	-

회사채 미상환 잔액

(기준일 : 2022년 12월 31일) (단위 : 원)

잔여만기		1년 이하	1년초과 2년이하	2년초과 3년이하	3년초과 4년이하	4년초과 5년이하	5년초과 10년이하	10년초과	합 계
미상환 잔액	공모	-	-	-	-	-	-	-	-
	사모	-	-	-	-	-	-	-	-
	합계	-	-	-	-	-	-	-	-

신종자본증권 미상환 잔액

(기준일 : 2022년 12월 31일) (단위 : 원)

잔여만기		1년 이하	1년초과 5년이하	5년초과 10년이하	10년초과 15년이하	15년초과 20년이하	20년초과 30년이하	30년초과	합 계
미상환 잔액	공모	-	-	-	-	-	-	-	-
	사모	-	-	-	-	-	-	-	-
	합계	-	-	-	-	-	-	-	-

조건부자본증권 미상환 잔액

(기준일 : 2022년 12월 31일) (단위 : 원)

잔여만기		1년 이하	1년초과 2년이하	2년초과 3년이하	3년초과 4년이하	4년초과 5년이하	5년초과 10년이하	10년초과 20년이하	20년초과 30년이하	30년초과	합 계
미상환 잔액	공모	-	-	-	-	-	-	-	-	-	-
	사모	-	-	-	-	-	-	-	-	-	-
	합계	-	-	-	-	-	-	-	-	-	-

7-2. 증권의 발행을 통해 조달된 자금의 사용실적

※ 당사는 공시대상기간(2020년~2022년) 중 「기업공시서식 작성기준 제5-7-3조」에서 정한 자금 조달 및 사용 실적에 관한 해당사항이 없습니다.

8. 기타 재무에 관한 사항

가. 재무제표 재작성 등 유의사항

(1) 재무제표 재작성에 관한 사항

[연결 및 별도 재무제표 재작성]

① 이연법인세
기업회계기준서 제1012호 '법인세'에 따르면 관계기업투자주식에서 발생한 가산할 일시적차이에 대하여 소멸시점을 통제할 수 있으면서 예측가능한 미래에 소멸하지 않을 가능성이 높은 경우가 아니라면 이연법인세부채를 계상하여야 합니다.
일반적으로 관계기업에 대한 투자자는 그 기업을 지배하지 않아, 관계기업 투자자산 에 대한 일시적 차이의 소멸시점을 통제할 수 있는 경우(예 : 관계기업의 배당 및 청산을 통제할 수 있는 별도의 법적·계약적 권리 또는 약정을 보유하고 있는 경우 등)가 아니라면 이연법인세부채를 계상하여야 합니다.

② 지분법
연결실체는 지분법 적용 시 지분율을 투자자가 보유한 주식수를 총발행주식수에서 나눈 지분율에서 유통보통주식수로 나눈 지분율로 수정하였습니다.

이와 관련하여 회사는 이연법인세 및 지분법 회계처리 오류를 수정하여 2013년 12월 31일로 종료되는 회계기간(제31기)부터 2020년 12월 31일로 종료되는 회계기간(제38기)까지 감사보고서를 재발행하고 이를 반영하여 사업보고서를 모두 정정하여 신고하였습니다.

(2) 합병, 분할, 자산양수도, 영업양수도

"해당사항없음"

(3) 자산유동화와 관련한 자산매각의 회계처리 및 우발채무 등에 관한 사항

"해당사항없음"

(4) 기타 재무제표 이용에 유의하여야 할 사항

[감사보고서상 강조사항과 핵심감사사항]

구 분	강조사항 등	핵심감사사항
제40기	해당사항 없음	[연결재무제표] - 국외매출 수익인식 [별도재무제표] - 국외매출 수익인식
제39기	해당사항 없음	[연결재무제표] - 국외매출 수익인식 [별도재무제표] - 국외매출 수익인식

제38기	해당사항 없음	[연결재무제표] - 국외매출 수익인식 [별도재무제표] - 국외매출 수익인식

나. 대손충당금 설정현황

(1) 최근 3사업연도의 계정과목별 대손충당금 설정내역

(단위 : 천원, %)

구 분	계정과목	채권총액	대손충당금	대손충당금 설정률
제40기	매출채권	14,928,659	220,152	1.47%
	미수금	1,770,573	1,612,540	91.07%
	대여금	130,000	-	-
	선급금	586,184	51,898	8.85%
	합 계	17,415,416	1,884,589	10.82%
제39기	매출채권	9,493,931	114,367	1.20%
	미수금	1,830,197	1,541,220	84.21%
	대여금	22,730	-	-
	선급금	934,719	116,398	12.45%
	합 계	12,281,577	1,771,985	14.43%
제38기	매출채권	9,830,671	107,381	1.09%
	미수금	2,029,862	1,761,463	86.78%
	대여금	7,800	-	-
	선급금	239,845	63,898	26.64%
	합 계	12,108,178	1,932,742	15.96%

(2) 대손충당금 변동현황

(단위 : 천원)

구 분	제40기	제39기	제38기
1. 기초 대손충당금 잔액합계	1,771,985	1,932,742	1,998,121
2. 순대손처리액(① - ②±③)	3,029	34,048	121,656
①대손처리액(상각채권액)	3,029	34,048	121,656
②상각채권회수액	-	-	-
③기타증감액	-	-	-
3. 대손상각비 계상(환입)액	109,575	(194,805)	(187,036)
4. 기말 대손충당금 잔액합계	1,884,589	1,771,985	1,932,742

※ 대손상각비 계상(환입)액은 연결실체 변동으로 인한 증감액을 포함하고 있습니다.

(3) 매출채권관련 대손충당금 설정방침
당사는 재무상태표일 현재의 매출채권, 대여금, 미수금 잔액의 회수가능성에 대한 개별분석 및 과거의 대손경험율과 장래의 대손예상액을 토대로 하여 예상되는 대손추정액을 대손충당금으로 설정하고 있습니다.

(4) 당기말 경과기간별 매출채권 및 기타채권 잔액 현황

(단위 : 천원, %)

구 분		만기일 미도래	0 ~ 30일	31~120일	121~365일	1년 초과	계
금액	일 반	566,388	6,660,409	5,666,018	952,879	1,722,978	15,568,672
	특수관계자	130,000	1,130,559	-	-	-	1,260,559
	계	696,388	7,790,968	5,666,018	952,879	1,722,978	16,829,231
구성비율		4.14%	46.29%	33.67%	5.66%	10.24%	100%

주) 매출채권 및 기타채권 총액기준임

다. 재고자산 현황 등

(1) 재고자산의 사업부문별 보유현황

(단위 : 천원)

사업부문	계정과목	제40기	제39기	제38기	비 고
헬스케어,통상부문	상 품	6,374,194	3,629,256	3,556,449	-
	제 품	2,494,350	2,111,345	2,092,435	
	원 재 료	294,068	168,696	288,831	
	저 장 품	56,374	53,368	54,648	
	미 착 품	3,427,975	1,461,255	1,451,553	
	소 계	12,646,961	7,423,920	7,443,916	
전자부품부문	상 품	2,594	3,111	25,364	-
	재 공 품	1,011,358	854,988	359,754	
	원 재 료	2,280,958	835,262	978,399	
	미 착 품	201,235	587,013	124,570	
	소 계	3,496,145	2,280,374	1,488,087	
레저부문	상 품	15,310	28,022	30,337	-
	저 장 품	6,137	7,389	3,526	
	소 계	21,447	35,411	33,863	
회사전체	상 품	6,392,099	3,660,389	3,612,150	-
	제 품	2,494,350	2,111,345	2,092,435	
	재 공 품	1,011,358	854,988	359,754	
	원 재 료	2,575,026	1,003,959	1,267,230	
	저 장 품	62,511	60,756	58,173	
	미 착 품	3,629,210	2,048,268	1,576,123	
	합 계	16,164,554	9,739,705	8,965,865	
총자산대비 재고자산 구성비율(%) [재고자산합계÷기말자산총계×100]		4.29%	3.08%	3.18%	-

재고자산회전율(회수) [연환산 매출원가÷ {(기초재고+기말재고)÷2}]	4.43회	5.60회	5.61회	-

(2) 재고자산의 실사내용
당사는 정기재고자산의 실사를 1년에 1회 실시하며, 외부감사회계법인 소속 공인회계사 입회하에 실시하고 있습니다. 당해년도 실시한 실사내역은 다음과 같습니다.
가) 재고실사 일자

구분	실사일자	독립전문가 입회여부
(주)원익	2022.01.04	한영회계법인 재고실사 입회 참관
(주)씨엠에스랩	2022.01.04	대주회계법인 재고실사 입회 참관
(주)하늘물빛정원	2021.12.31	외부감사 대상이 아님에 따라 재고관리담당자 및 회계담당자의 참여로 실시하였습니다.
농업회사법인(주)장산	2021.12.31	

주) 당사의 연결실체인 맨텍, 상해신이화장품유한공사(중국)는 총자산이 30억 이하이고, 국제전자센터빌딩제일차유한회사는 실재고자산이 존재하지 않아 중요성의 원칙에 의 하여 제외하였습니다.

(3) 장기체화재고
당사는 상품별로 대부분을 외국의 제조업체(Lumenis, Momentive Performance Materials 등)로 부터 수입한 후 국내에 유통하는 사업을 영위하고 있으며, 의료장비 및 반도체 소재의 특성상 진부화는 판매활동에 영향을 미치므로 결산 및 재고실사시 판단하여 아래와 같은 순서대로 3단계에 걸쳐 분류한 후 최종 평가손을 인식함.
① 기간기준
- 최초 매입일로 부터 1년을 초과하여 보유하고 있는 재고자산
② 판매 가능성 여부 판단기준
- 판매불가능의 경우 전액 평가손 처리
③ 판매 가능자산에 대한 할인비율 기준
- 판매가능의 경우 원가대비 판매가 비율을 추정하여 보유기간 연차별로 차액 만큼 평가손 처리

(4) 장기체화재고 등 현황
당기말 현재 재고자산에 대한 평가내역은 다음과 같습니다.

(단위 : 천원)

계정과목	취득원가	보유금액	평가충당금	기말잔액	비 고
상 품	7,196,869	7,196,869	(804,770)	6,392,099	-
제 품	2,514,167	2,514,167	(19,817)	2,494,350	-
재 공 품	1,022,229	1,022,229	(10,870)	1,011,358	-
원 재 료	2,582,807	2,582,807	(7,781)	2,575,026	-
저 장 품	62,567	62,567	(55)	62,511	-
미 착 품	3,629,210	3,629,210	-	3,629,210	-
합계	17,007,848	17,007,848	(843,294)	16,164,554	-

※ 당사는 전기와 당기 평가충당금을 비교하여 그 차액을 매출원가에 가산 또는 차감하고 있습니다.

라. 공정가치평가 절차요약

(1) 공정가치서열체계

자산이나 부채의 공정가치를 측정하는 경우, 연결실체는 최대한 시장에서 관측가능한 투입변수를 사용하고 있습니다. 공정가치는 다음과 같이 가치평가기법에 사용된 투입변수에기초하여 공정가치 서열체계 내에서 분류됩니다.

구분	투입변수의 유의성
수준 1	측정일에 동일한 자산이나 부채에 대한 접근 가능한 활성시장의 조정되지 않은 공시가격
수준 2	수준1 의 공시가격 이외에 자산이나 부채에 대해 직접적으로 또는 간접적 으로 관측가능한 투입변수
수준 3	자산이나 부채에 대한 관측가능하지 않은 투입변수

자산이나 부채의 공정가치를 측정하기 위해 사용되는 여러 투입변수가 공정가치 서열체계내에서 다른 수준으로 분류되는 경우, 연결실체는 측정치 전체에 유의적인 공정가치 서열체계에서 가장 낮은 수준의 투입변수와 동일한 수준으로 공정가치 측정치 전체를 분류하고 있으며, 변동이 발생한 보고기간 말에 공정가치 서열체계의 수준간 이동을 인식하고 있습니다.

(2) 공정가치변동위험

1) 금융상품의 분류 및 공정가치

① 당기말 현재 금융상품의 장부금액과 공정가치는 다음과 같습니다.

(단위:원)			
구분		장부금액	공정가치
[금융자산]			
당기손익-공정가치 측정	기타금융자산(주1)	300,000	300,000
	전환상환우선주(주2)	2,670,136,122	2,670,136,122
상각후원가 측정(주3)	현금및현금성자산	3,998,631,036	3,998,631,036
	매출채권	14,708,507,044	14,708,507,044
	기타채권	288,032,873	288,032,873
	기타금융자산	2,716,070,957	2,716,070,957
합계		24,381,678,032	24,381,678,032
[금융부채]			
상각후원가 측정(주3)	매입채무	5,869,837,454	5,869,837,454
	기타채무	4,056,372,844	4,056,372,844
	기타금융부채	1,425,174,081	1,425,174,081
	차입금	54,126,036,333	54,126,036,333
합계		65,477,420,712	65,477,420,712

(주1) 해당 기타금융자산은 중요성을 고려하여 공정가치 평가절차를 수행하지 않았습니다.

(주2) 해당 당기손익-공정가치 측정금융자산은 기업회계기준서 제1109호 적용지침 근거 등을 토대로 공정가치를 원가로 측정가능하다고 판단하였습니다(주석 7 참조).

(주3) 상각후원가로 측정되는 금융상품은 공정가치가 장부금액과 근사하여, 공정가치 평가절차를 수행하지 않았습니다.

② 전기말 현재 금융상품의 장부금액과 공정가치는 다음과 같습니다.

(단위:원)			
구분		장부금액	공정가치
[금융자산]			
당기손익-공정가치 측정	기타금융자산(주1)	300,000	300,000
	전환상환우선주(주2)	1,670,061,050	1,670,061,050
상각후원가 측정(주3)	현금및현금성자산	5,685,943,394	5,685,943,394
	매출채권	9,379,564,016	9,379,564,016
	기타채권	311,706,497	311,706,497
	기타금융자산	2,606,319,795	2,606,319,795
합계		19,653,894,752	19,653,894,752
[금융부채]			
상각후원가 측정(주3)	매입채무	5,504,503,366	5,504,503,366
	기타채무	3,796,337,814	3,796,337,814
	기타금융부채	2,143,874,573	2,143,874,573
	차입금	35,332,669,051	35,332,669,051
합계		46,777,384,804	46,777,384,804

(주1) 해당 기타금융자산은 중요성을 고려하여 공정가치 평가절차를 수행하지 않았습니다.

(주2) 해당 당기손익-공정가치 측정금융자산은 기업회계기준서 제1109호 적용지침 근거 등을 토대로 공정가치를 원가로 측정가능하다고 판단하였습니다(주석 7 참조).

(주3) 상각후원가로 측정되는 금융상품은 공정가치가 장부금액과 근사하여, 공정가치 평가절차를 수행하지 않았습니다.

2) 신용위험

금융자산의 장부금액은 신용위험에 대한 최대노출정도를 나타냅니다. 당기말과 전기말 현재 연결실체의 신용위험에 대한 최대 노출정도는 다음과 같습니다.

(단위:원)		
구분	당기말	전기말
현금및현금성자산	3,998,631,036	5,685,943,394
매출채권	14,708,507,044	9,379,564,016
기타채권	288,032,873	311,706,497
기타금융자산	5,386,507,079	4,276,680,845
합계	24,381,678,032	19,653,894,752

IV. 이사의 경영진단 및 분석의견

1. 예측정보에 대한 주의사항

본 자료는 미래에 대한 "예측 정보"를 포함하고 있습니다. 이는 과거가 아닌 미래의 사건과관계된 것으로 회사의 향후 예상되는 경영현황 및 재무실적을 의미하고, 표현상으로는 '예상', '전망', '계획', '기대' 등과 같은 단어를 포함합니다. 당사는 동 예측정보 작성시점 이후에 발생하는 위험 또는 불확실성을 반영하기 위하여 예측정보에 기재한 사항을 수정하는 정정보고서를 공시할 의무는 없습니다.

2. 개 요

주식회사 원익의 이사회는 2022년 1월 1일부터 2022년 12월 31일까지 제40기 사업연도의회계 및 업무에 대한 경영진단을 실시하여 다음과 같이 진단결과를 제출합니다.

당사의 이사회는 분석을 위하여 회사의 경영에 대한 전반적인 사항을 파악하기 위하여 장부와 관계서류를 열람하고 재무제표 및 분석명세서에 대해서도 면밀히 검토하였습니다. 경영활동에 중대한 영향을 미칠 수 있는 사항에 대하여는 그 내용을 면밀히 검토하는 등 적정한 방법으로 회사 경영에 대한 내용을 진단하였습니다.

당사의 연결실체는 전략적인 영업단위인 4개의 보고부문을 가지고 있으며, 전략적 영업단위들은 서로 다른 생산품과 용역을 제공하며 각 영업 단위별로 요구되는 기술과 마케팅 전략이 다르므로 분리되어 운영되고 있습니다. 사업부문별로는 의료장비, 화장품을 취급하는 헬스케어부문과 조명기기, 반도체. 전기. 전자. 통신용 원료 및 부품, 반도체 계측장비등을 수입하여 판매하는 통상부문, 저압력센서, Hybrid IC, RF FILTER, GPS, SETTOP-BOX 등 전자 통신부품, 제품을 생산/판매하고 있는 전자부품부문과 음식서비스 및 숙박업, 부동산임대 및 관리업, 브랜드상표권 관리업을 영위하고 있는 기타사업부문으로 구성되어 있습니다.

2022년 경영성과를 살펴보면, 연결기준으로 매출은 전년대비 증가한 1,081억, 영업이익 74억원, 당기순이익은 383억을 기록하였고, 별도기준으로는 매출 537억, 영업이익 62억, 당기순이익 68억을 기록하였습니다.

전자부품사업의 공정개선과 자동화추진, 페이스트 대체를 통해 원가율이 개선되어 영업이익 상승에 기여하였고, 통상사업의 경우 기존 반도체소재인 Quartz수주증가와 반도체센서 Biz의 양호한 수익률 확보, 비뇨기과 수술장비 상급병원 판매 증가 등을 통해 전기대비 영업이익 상승에 기여하였습니다.

메디컬 코스메틱 화장품은 전략적 마케팅 비용 증가로 인해 판관비가 증가하였고, 레저사업부문의 경우 COVID-19의 영향으로 음식, 숙박업의 시장 침체 및 규제 정책 등의 악화 요인으로 실적 감소의 영향이 있었습니다.

향후 원익 및 종속회사는 사업의 전략적 관점에서 선택과 집중을 통해 수익성을 제고할 것이며, 성장가능성이 높은 사업부문에 대해서는 적극적인 투자와 마케팅전략을 추진하여 매출규모를 확장해나갈 것입니다. 또한, 인접영역의 신규 사업 Item 발굴, Value Chain 확장, 전략적 투자를 통하여 적극적으로 新 사업을 추진할 예정이며, 브랜드 상표권 관리를 통해 원익의 가치 증진에 기여할 것 입니다.

3. 재무상태 및 영업실적

가. (연결) 재무상태

당사의 2022년 재무상태에 관한 자료는 다음과 같습니다.

주식회사 원익과 그 종속회사 (단위:백만원,%)

구분	재무상태			
	제40(당)기	제39(전)기	증감	증감율(%)
총자산	**377,009**	**316,062**	**60,947**	**19.28%**
유동자산	38,154	28,285	9,869	34.89%
비유동자산	338,855	287,777	51,078	17.75%
부채총계	**121,824**	**99,869**	**21,955**	**21.98%**
유동부채	60,670	39,427	21,243	53.88%
비유동부채	61,154	60,442	712	1.18%
자본총계	**255,185**	**216,193**	**38,992**	**18.04%**
지배지분	253,675	215,106	38,569	17.93%
비지배지분	1,510	1,087	422	38.86%

※ 제40기(당기)는 주주총회 승인 전 연결재무제표입니다. [(-)표시는 부(-)의 값임]
향후 정기주주총회에서 재무제표 승인 관련 안건이 부결되거나 수정이 발생한 경우
정정보고서를 통해 그 내용 및 사유 등을 반영할 예정입니다.

(1) 순자산 증가 : 관계기업 지분법손익 등으로 전기 대비 증가

- 영업이익 및 관계회사 원익홀딩스의 지분법 손익 실적은 약 363억 등으로 순자산 은 전기대비 약 18% 정도 증가하였고, 유무형자산 취득 등으로 인해 부채 또한 약 22% 증가하였습니다.

(2) 안정성 지표

- 유동비율 : 63% (전기 대비 9%p 감소, 단기차입금 증가)
- 부채비율 : 48% (전기 대비 2%p 증가)
- 차입금의존도 : 14% (전기 대비 3%p 증가)

(3) 활동성 지표

- 매출채권회전율 : 8.97회/年
- 재고자산회전율 : 4.43회/年

나. 영업실적

당사의 2022년 영업실적에 관한 자료는 다음과 같습니다.

주식회사 원익과 그 종속회사 (단위:백만원,%)

구분	영업실적			
	제40(당)기	제39(전)기	증감	증감율(%)
매출액	**108,089**	**94,675**	**13,414**	**14.17%**
매출원가	57,434	52,353	5,081	9.71%
매출총이익	50,654	42,322	8,332	19.69%
판매관리비	43,249	35,680	7,570	21.22%

영업이익	**7,405**	**6,642**	**763**	**11.48%**
지분증권관련손익	36,490	30,971	5,519	17.82%
금융손익	(-)1,359	(-)447	(-)912	204.30%
기타손익	624	(-)1,350	1,974	(-)146.22%
세전이익	**43,160**	**35,817**	**7,343**	**20.50%**
법인세비용	4,850	7,385	(-)2,534	(-)34.32%
당기순이익	**38,309**	**28,432**	**9,877**	**34.74%**
기본주당이익(원)	2,102	1,566	536	34.23%
희석주당이익(원)	2,102	1,566	536	34.23%

※ 제40기(당기)는 주주총회 승인 전 연결재무제표입니다. [(-)표시는 부(-)의 값임]
향후 정기주주총회에서 재무제표 승인 관련 안건이 부결되거나 수정이 발생한 경우
정정보고서를 통해 그 내용 및 사유 등을 반영할 예정입니다.

당기 Quartz 수주 및 계측장비 매출 상승과 환율영향 등으로 인하여 전기대비 약 14%의 매출이 증가하였으며, HIC 및 센서 공정개선, 자동화추진, 페이스트 대체를 통해 원가율이개선되어 영업이익 11% 상승에 기여하였습니다.
원익홀딩스 지분법평가 이익 약 363억원을 기반으로 당기순이익이 전기대비 약 35% 정도 증가한 383억원을 기록하였습니다.

다. 신규사업 및 중단사업

"해당사항없음"

라. 조직개편

"해당사항없음"

마. 환율변동

당사는 기능통화인 원화 외의 통화로 표시되는 판매, 구매 및 차입에 대해 환위험에 노출되어 있습니다. 이러한 거래들이 표시되는 주된 통화는 USD, JPY, EUR, CNH, GBP등입니다. 연결실체는 해당 통화에 대해 환위험을 회피하기 위해 지속적인 모니터링을 수행하고 있습니다.

① 연결실체의 환위험에 대한 노출정도는 다음과 같습니다.

(원화단위:원)					
구분	제 40(당) 기			제 39(전) 기	
	환종	외화	원화환산액	외화	원화환산액
[외화자산]					
현금및현금성자산	USD	834,633	1,057,730,224	1,275,892	1,512,570,406
	EUR	145,910	197,153,970	1,764	2,367,324
	JPY	8,715,152	83,071,085	-	-
	CNH	88,390	16,037,505	-	-
	SGD	-	-	506	443,508
매출채권	USD	3,129,491	3,966,004,476	3,041,359	3,605,531,034
	CNH	1,951,476	354,075,889	979,040	182,355,990
	EUR	-	-	26,328	35,341,477

	JPY	578,824	5,517,235	-	-
	SGD	412	388,278	829	726,798
	PHP	9,297	211,042	6,172	143,376
	TWD	8,844	364,992	37,020	1,585,937
기타채권	USD	74,981	95,023,104	74,981	88,889,679
합계	USD	4,039,105	5,775,577,800	4,392,232	5,429,955,529
	CNH	2,039,866		979,040	
	EUR	145,910		28,092	
	JPY	9,293,976		-	
	SGD	412		1,334	
	PHP	9,297		6,172	
	TWD	8,844		37,020	
[외화부채]					
매입채무	USD	2,297,330	2,911,405,774	2,251,306	2,668,923,050
	JPY	43,023,428	410,090,710	17,870,949	184,113,664
	CNH	932,400	169,174,656	-	-
	GBP	7,433	11,355,079	4,536	7,259,438
기타채무	USD	8,436	10,690,982	13,722	16,267,525
	GBP	671	1,024,303	-	-
합계	USD	2,305,766	3,513,741,504	2,265,028	2,876,563,677
	JPY	43,023,428		17,870,949	
	CNH	932,400		-	
	GBP	8,104		4,536	

② 당기말 현재 각 외화에 대한 기능통화의 환율이 10% 변동시 법인세비용차감전순이익에 미치는 영향은 다음과 같습니다. 다만, 동 효과에는 이자율 변동으로 인한 효과는 반영되지 않은 것입니다.

(단위:원)			
구분	순외화자산(부채)	10% 상승시	10% 하락시
USD	2,196,661,048	219,666,105	(219,666,105)
EUR	197,153,970	19,715,397	(19,715,397)
SGD	388,278	38,828	(38,828)
PHP	211,042	21,104	(21,104)
TWD	364,992	36,499	(36,499)
JPY	(321,502,390)	(32,150,239)	32,150,239
GBP	(12,379,382)	(1,237,938)	1,237,938
CNH	200,938,738	20,093,874	(20,093,874)
합계	2,261,836,296	226,183,630	(226,183,630)

바. 자산 감액손실 인식

(1) 금융자산의 손상

① 금융상품과 계약자산
연결실체는 다음 자산의 기대신용손실에 대해 손실충당금을 인식합니다.
- 상각후원가로 측정하는 금융자산
- 기타포괄손익-공정가치로 측정하는 채무상품
- 기업회계기준서 제1115호에서 정의된 계약자산

연결실체는 12개월 기대신용손실로 측정되는 다음의 금융자산을 제외하고는 전체기간 기대신용손실에 해당하는 금액으로 손실충당금을 측정합니다.
- 보고기간말에 신용이 위험이 낮다고 결정된 채무증권
- 최초 인식 이후 신용위험(즉, 금융자산의 기대존속기간동안에 걸쳐 발생할 채무불이행 위험)이 유의적으로 증가하지 않은 기타 채무증권과 은행예금

매출채권과 계약자산에 대하여, 연결실체는 기대신용손실 계산에 간편법을 적용할 수 있습니다. 따라서, 연결실체는 신용위험의 변동을 추적하지 않는 대신에, 각 결산일에 전체기간 기대신용손실에 해당하는 금액으로 손실충당금을 인식합니다. 연결실체는 특정채무자에 대한 미래전망정보와 경제적 환경을 반영하여 조정된 과거 신용손실 경험에 근거하여 충당금 설정률표를 설정합니다.

금융자산의 신용위험이 최초 인식 이후 유의적으로 증가했는지를 판단할 때와 기대신용손실을 추정할 때, 연결실체는 과도한 원가나 노력 없이 이용할 수 있고 합리적이고 뒷받침될 수 있는 정보를 고려합니다. 여기에는 미래지향적인 정보를 포함하여 연결실체의 과거 경험과 알려진 신용평가에 근거한 질적, 양적인 정보 및 분석이 포함됩니다.

전체기간 기대신용손실은 금융상품의 기대존속기간에 발생할 수 있는 모든 채무불이행 사건에 따른

기대신용손실입니다.

12개월 기대신용손실은 보고기간종료일 이후 12개월 이내(또는 금융상품의 기대존속기간이 12개월보다 적은 경우 더 짧은 기간)에 발생 가능한 금융상품의 채무불이행 사건으로 인한 기대신용손실을 나타내는 전체기간 기대신용손실의 일부입니다.

기대신용손실을 측정할 때 고려하는 가장 긴 기간은 연결실체가 신용위험에 노출되는 최장 계약기간입니다.

② 기대신용손실의 측정
기대신용손실은 신용손실의 확률가중추정치입니다. 신용손실은 모든 현금부족액(즉,계약에 따라 지급받기로 한 모든 계약상 현금흐름과 수취할 것으로 예상하는 모든 계약상 현금흐름의 차이)의 현재가치로 측정됩니다. 기대신용손실은 해당 금융자산의 유효이자율로 할인됩니다.

③ 신용이 손상된 금융자산
매 보고기간말에, 연결실체는 상각후원가로 측정되는 금융자산과 기타포괄손익-공정가치로 측정되는 채무증권의 신용이 손상되었는지 평가합니다. 금융자산의 추정미래현금흐름에 악영향을 미치는 하나 이상의 사건이 발생한 경우에 해당 금융자산은 신용이 손상된 것입니다.

금융자산의 신용이 손상된 증거는 다음과 같은 관측 가능한 정보를 포함합니다.
- 발행자나 차입자의 유의적인 재무적 어려움
- 채무불이행이나 90일 이상 연체와 같은 계약 위반
- 차입자의 재무적 어려움에 관련된 경제적이나 계약상 이유로 당초 차입조건의 불가피한 완화
- 차입자의 파산가능성이 높아지거나 그 밖의 재무구조조정 가능성이 높아짐
- 재무적 어려움으로 인해 해당 금융자산에 대한 활성시장 소멸

④ 재무상태표 상 신용손실충당금의 표시
상각후원가로 측정하는 금융자산에 대한 손실충당금은 해당 자산의 장부금액에서 차감합니다.

기타포괄손익-공정가치로 측정하는 채무상품에 대해서는 손실충당금은 당기손익에 포함하고 기타포괄손익에 인식합니다.

⑤ 제각
금융자산의 계약상 현금흐름 전체 또는 일부의 회수에 대한 합리적인 기대가 없는 경우 해당 자산을 제거합니다. 연결실체는 제각한 금액이 유의적으로 회수할 것이라는 기대를 갖고 있지 않습니다. 그러나 제각된 금융자산은 연결실체의 만기가 된 금액의회수 절차에 따라 회수활동의 대상이 될 수 있습니다.

(2) 비금융자산의 손상
고객과의 계약에서 생기는 수익에 따라 인식하는 계약자산과 계약을 체결하거나 이행하기위해 든 원가에서 생기는 자산, 종업원급여에서 발생한 자산, 생물자산, 재고자산, 이연법인세자산, 공정가치로 평가하는 투자부동산 및 매각예정으로 분류되는 비유동자산을 제외한 모든 비금융자산에 대해서는 매 보고기간말마다 자산손상을 시사하는 징후가 있는지를검토하며, 만약 그러한 징후가 있다면 당해 자산의 회수가능액을 추정하고 있습니다. 단, 사업결합으로 취득한 영업권 및 내용연수가 비한정인 무형자산, 아직 사용할 수 없는 무형자산에 대해서는 자산손상을 시사하는 징후와 관계없이 매년 회수가능액과 장부금액을 비교하여 손상검사를 하고 있습니다.

회수가능액은 개별 자산별로, 또는 개별 자산의 회수가능액을 추정할 수 없다면 그 자산이속하는 현금창출단위 별로 회수가능액을 추정하고 있습니다. 회수가능액은 사용가치와 순공정가치 중 큰 금액으로 결정하고 있습니다. 사용가치는 자산이나 현금창출단위에서 창출될 것으로 기대되는 미래현금흐름을 화폐의 시간가치 및 미래현금흐름을 추정할 때 조정되지 아니한 자산의 특유위험에 대한 현행 시장의 평가를 반영한 적절한 할인율로 할인하여 추정합니다.

자산이나 현금창출단위의 회수가능액이 장부금액에 미달하는 경우 자산의 장부금액을 감소시키며 즉시 당기손익으로 인식하고 있습니다.

사업결합으로 취득한 영업권은 사업결합으로 인한 시너지효과의 혜택을 받게 될 것으로 기대되는 각 현금창출단위에 배분합니다. 현금창출단위에 대한 손상차손은 현금창출단위에 배분된 영업권의 장부금액을 우선 감소시키고, 그 다음 현금창출단위에 속하는 다른 자산 각각의 장부금액에 비례하여 자산의 장부금액을 감소시키고 있습니다. 영업권에 대해 인식한 손상차손은 후속기간에 환입할 수 없습니다.

매 보고기간말에 영업권을 제외한 자산에 대해 과거기간에 인식한 손상차손이 더 이상 존재하지 않거나 감소된 것을 시사하는 징후가 있는지를 검토하고 직전 손상차손의 인식시점 이후 회수가능액을 결정하는 데 사용된 추정치에 변화가 있는 경우에만 환입합니다. 손상차손환입으로 증가된 장부금액은 과거에 손상차손을 인식하기 전 장부금액의 감가상각 또는 상각 후 잔액을 초과할 수 없습니다.

(3) 재고자산
재고자산의 단위원가는 선입선출법과 이동평균법(미착품은 개별법)으로 결정하고 있으 며, 취득원가는 매입원가, 전환원가 및 재고자산을 이용가능한 상태로 준비하는데 필요한 기타 원가를 포함하고 있습니다. 제품이나 재공품의 원가에 포함되는 고정제조간접원가는생산설비의 정상조업도에 기초하여 배부하고 있습니다.

재고자산은 취득원가와 순실현가능가치 중 낮은 금액으로 측정하고 있습니다. 재고자산을순실현가능가치로 감액한 평가손실과 모든 감모손실은 감액이나 감모가 발생한 기간에 비용으로 인식하고 있으며, 재고자산의 순실현가능가치의 상승으로 인한 재고자산평가손실의 환입은 환입이 발생한 기간의 비용으로 인식된 재고자산의 매출원가에서 차감하고 있습니다.

※ 자산 감액손실에 관한 당사의 회계정책 및 재무영향은
Ⅲ. 재무에 관한 사항 - 3.연결재무제표 주석을 참고하십시오.

4. 유동성, 중요한 자금조달과 지출

(1) 유동성 현황

- 현금 및 현금성자산 현황

주식회사 원익과 그 종속회사 (단위:원)

구 분	제 40(당) 기	제 39(전) 기	증감
현금 및 단기성예금	3,998,631,036	5,685,943,394	(-)1,687,312,358

[(-)표시는 부(-)의 표시임]- 현금흐름

주식회사 원익과 그 종속회사 (단위:원)

구 분	제 40(당) 기	제 39(전) 기	증감
Ⅰ.영업활동현금흐름	(-)3,057,205,100	8,210,964,292	(-)11,268,169,392
Ⅱ.투자활동현금흐름	(-)16,813,827,264	(-)1,729,920,638	(-)15,083,906,626
Ⅲ.재무활동현금흐름	18,264,619,178	(-)5,564,750,097	23,829,369,275
Ⅳ.외화환산으로 인한 현금의 변동	(-)80,899,172	32,141,715	(-)113,040,887
현금의증가	(-)1,687,312,358	948,435,272	(-)2,635,747,630
기초의현금	5,685,943,394	4,737,508,122	948,435,272
기말의현금	3,998,631,036	5,685,943,394	(-)1,687,312,358

[(-)표시는 부(-)의 표시임]※ 주요 현금흐름

① 투자활동현금흐름 - 당기손익인식금융자산 취득 (-)10억, 유무형자산 취득 (-) 133억,
관계기업지분증권 취득 (-) 24억

② 재무활동현금흐름 - 차입금 증가 (+)188억

(2) 차입금 현황

주식회사 원익과 그 종속회사 (단위:원, %)

구분	제 40(당) 기	제 39(전) 기	증감	증감율(%)
단기차입금	46,126,036,333	26,810,796,051	19,315,240,282	72.04%
유동성장기차입금	1,000,000,000	21,873,000	978,127,000	4471.85%
장기차입금	7,000,000,000	8,500,000,000	(-)1,500,000,000	(-)17.65%
합계	54,126,036,333	35,332,669,051	18,793,367,282	53.19%

- 단기차입금

(단위:원)				
차입처	구분	이자율	제 40(당) 기	제 39(전) 기
한국증권금융(주)	일반자금대출	-	-	13,000,000,000
	일반자금한도대출	6.38%	700,000,000	1,000,000,000

산업은행	일반자금대출	4.85%	2,000,000,000	-
	일반자금한도대출	4.83%	8,000,000,000	-
중소기업은행	일반자금대출	1.9~3.51%	1,600,000,000	1,000,000,000
	일반자금한도대출	1.9~5.51%	5,980,722,694	1,950,000,000
신한은행	일반자금대출	2.77~5.91%	17,319,313,639	-
신한증권	일반자금대출	5.60%	3,000,000,000	-
우리은행(주)	일반자금대출	4.97~5.19%	3,153,000,000	4,727,796,051
원익엘앤디(주)	관계사차입금	4.60%	4,373,000,000	5,133,000,000
합계			46,126,036,333	26,810,796,051

- 장기차입금

(단위:원)				
차입처	구분	이자율	제 40(당) 기	제 39(전) 기
중소기업은행	운전자금대출	2.50%	1,000,000,000	1,000,000,000
		2.30%	7,000,000,000	7,000,000,000
KB국민은행	일반자금대출	-	-	500,000,000
우리은행(주)	운전자금대출	-	-	21,873,000
합계			8,000,000,000	8,521,873,000
유동성장기차입금			(1,000,000,000)	(21,873,000)
차감계			7,000,000,000	8,500,000,000

- 장기차입금 연도별 상환계획

(단위:원)	
구분	장기차입금
2023년	1,000,000,000
2024년	7,000,000,000
합계	8,000,000,000

- 안정성 지표

주식회사 원익과 그 종속회사 (단위:%, %P)

구분	유동성 비율		
	제 40(당) 기	제 39(전) 기	증감율
유동비율	63%	72%	(-)9%
부채비율	48%	46%	2%

[(-)표시는 부(-)의 표시임]

5. 부외거래

당사의 부외거래는 'Ⅲ. 재무에 관한 사항'의 '3. 연결재무제표 주석' 및 '5. 재무제표 주석'의 '약정 및 담보제공자산 등'을 참고하시기 바랍니다.

6. 그 밖에 투자의사결정에 필요한 사항

(1) 중요한 회계정책 및 추정에 관한 사항

당사는 2022년 1월 1일 이후 최초로 시작되는 회계연도에 시행되는 기준서와 개정사항을 최초 적용하였습니다. 당사는 공표되었으나 시행되지 않은 기준서, 해석서, 개정사항을 조기적용한 바 없습니다.

(1) 기업회계기준서 제1037호 '충당부채, 우발부채, 우발자산' 개정 - 손실부담계약의 의무이행 원가

손실부담계약은 계약상 의무의 이행에 필요한 회피 불가능 원가(즉, 당사가 계약을 보유하고 있기 때문에 회피할 수 없는 원가)가 그 계약에서 받을 것으로 예상되는 경제적 효익을 초과하는 계약입니다.

동 개정사항은 계약이 손실부담계약인지를 평가할 때 증분원가(예: 직접 노무원가 및 재료원가)와 계약을 이행하는 데 직접 관련되는 그 밖의 원가의 배분액(예: 계약 이행에 사용하는 유형자산의 감가상각비, 계약 관리·감독 원가)를 모두 포함하여 재화나 용역을 제공하기 위한 계약과 직접 관련된 원가를 포함해야 한다고 명확히 하였습니다. 일반관리원가는 계약에 직접 관련되지 않으며 계약에 따라 거래 상대방에게 명백히 청구할 수 있는경우가 아니라면 제외합니다.

당사는 동 개정사항의 적용 범위에 해당하는 손실부담계약이 없으므로 개정사항이 재무제표에 미치는 영향은 없습니다.

(2) 기업회계기준서 제1103호 '사업결합' 개정 - 재무보고를 위한 개념체계 참조

동 개정사항은 국제회계기준위원회(IASB)의 개념체계의 이전 참조를 2018년 3월에 발표된 '재무보고를 위한 개념체계'의 참조로 변경 시, 유의적인 요구사항의 변경이 없도록 하는데 있습니다. 기업회계기준서 제1037호 '충당부채, 우발부채, 우발자산' 또는 기업회계기준해석서 제2121호 '부담금'의 적용 범위에 해당되는 부채와 우발부채에서 Day 2 손익이 발생하지 않도록, 기업회계기준서 제1103호 '사업결합'의 인식 원칙에 예외를 추가하였습니다. 이 예외사항은 취득일에 현재의무가 존재하는지를 판단하기 위하여 개념체계 대신에 기업회계기준서 제1037호 '충당부채, 우발부채, 우발자산' 또는 기업회계기준해석서 제2121호 '부담금'을 적용하도록 합니다.

또한 우발자산이 취득일에 인식될 수 없다는 것을 명확히 하기 위해 기업회계기준서 제1103호 '사업결합'에 새로운 문단을 추가하였습니다.

경과규정에 따라, 당사는 동 개정사항을 전진적으로 적용합니다. 즉, 개정사항을 최초 적용하는 보고기간 시작일 이후에 발생하는 사업결합부터 적용합니다.

당사는 당기 중 동 개정사항의 적용 범위에 해당하는 우발자산, 부채 및 우발부채가 없으므로 개정사항이 재무제표에 미치는 영향은 없습니다.

(3) 기업회계기준서 제1016호 '유형자산' 개정 - 의도한 사용전의 매각금액

동 개정사항은 경영진이 의도하는 방식으로 자산을 가동하는 데 필요한 장소와 상태에 이르게 하는 동안 발생하는 재화의 매각금액을 유형자산의 원가에서 차감하지 않도록 합니다. 대신에, 기업은 그러한 재화를 판매하여 얻은 매각금액과 그 재화의 원가는 각각 당기손익으로 인식합니다.

경과규정에 따라 당사는 동 개정사항을 처음 적용할 때 표시되는 가장 이른 기간(최초 적용일)의 시작일 이후에 사용할 수 있는 유형자산에 대해서만 개정 내용을 소급하여 적용합니다.

당사는 최초로 개정사항을 적용할 때 표시되는 가장 이른 기간의 시작일 또는 그 이후에 사용할 수 있게 된 유형자산에서 생산된 재화의 판매가 없으므로 동 개정사항이 재무제표에 미치는 영향은 없습니다.

(4) 기업회계기준서 제1101호 '한국채택국제회계기준의 최초채택' - 최초채택기업인 종속기업
이 개정사항은 종속기업이 기업회계기준서 제1101호 한국채택국제회계기준의 최초채택 문단 D16(1)을 적용하기로 선택한 경우 종속기업이 지배기업의 한국채택국제회계기준 전환일에 기초하여 지배기업이 보고한 금액을 사용하여 누적환산차이를 측정할 수 있도록 허용합니다. 이 개정사항은 이 기준서 문단 D16(1)을 적용하기로 선택한 관계기업 또는 공동기업에도 적용됩니다.
당사의 종속기업이 최초채택기업이 아니므로 이 개정사항이 재무제표에 미치는 영향은 없습니다.

(5) 기업회계기준서 제1109호 '금융상품' - 금융부채 제거 목적의 10% 테스트 관련 수수료
동 개정사항은 새로운 금융부채나 변경된 금융부채의 조건이 기존의 금융부채의 조건과 실질적으로 다른지를 평가할 때 기업이 포함하는 수수료를 명확히 합니다. 이러한 수수료에는 채권자와 채무자 간에 지급하거나 수취한 수수료와 채권자와 채무자가 서로를 대신하여 지급하거나 수취한 수수료만 포함됩니다. 기업회계기준서 제1039호 '금융상품: 인식과 측정'에 대한 유사한 개정사항은 없습니다.
경과규정에 따라 당사는 최초로 개정사항을 적용한 연차 보고기간 개시일(최초 적용일) 또는 그 이후에 변경되거나 교환되는 금융부채에 해당 개정사항을 적용합니다.
당사 내 금융상품에 변경된 사항이 없었기 때문에 동 개정사항이 재무제표에 미치는 영향은 없습니다.

(6) 기업회계기준서 제1041호 '농림어업' - 공정가치 측정 시 세금 고려
동 개정사항은 기업회계기준서 제1041호 '농립어업'의 적용 범위에 해당하는 자산의 공정가치를 측정할 때 세금 관련 현금흐름을 포함하지 않는 문단22의 요구사항을 삭제하였습니다. 당사는 보고기간말 현재 이 기준서의 적용 범위에 해당하는 자산을 보유하고 있지 않으므로, 동 개정사항이 재무제표에 미치는 영향은 없습니다.

(2) 환경 및 종업원 등에 관한 사항
"해당사항없음"

(3) 법규상의 규제에 관한 사항
" 해당사항없음"

(4) 파생상품 및 위험관리정책에 관한 사항
- 파생상품에 관한 사항
파생상품은 최초 인식 시 계약일의 공정가치로 측정하고, 후속적으로 매 보고기간 말의 공정가치로 측정하며, 파생상품의 공정가치 변동으로 인한 평가손익은 당기손익으로 인식하고 있습니다.

- 금융위험관리
금융상품과 관련하여 연결실체는 신용위험, 유동성위험 및 시장위험에 노출되어 있습니다. 본 주석은 연결실체가 노출되어 있는 위의 위험에 대한 정보와 연결실체의 목표, 정책, 위험 평가 및 관리 절차에 대해 공시하고 있습니다. 추가적인 계량적 정보에 대해서는 본 연결재무제표 전반에 걸쳐서 공시되어 있습니다.

① 위험관리정책
연결실체의 위험관리 체계를 구축하고 감독할 책임은 이사회에 있습니다. 연결실체의 위험관리 정책은 연결실체가 직면한 위험을 식별 및 분석하고, 적절한 위험 한계치 및 통제를 설정하고, 위험이 한계치를 넘지 않도록 하기 위해 수립되었습니다. 위험관리정책과 시스템은 시장 상황과 연결실체의 활동의 변경을 반영하기 위해 정기적으로 검토되고 있습니다. 연결실체

는 훈련 및 관리기준, 절차를 통해 모든 종업원 들이 자신의 역할과 의무를 이해할 수 있는 엄격하고 구조적인 통제환경을 구축하는 것을 목표로 하고 있습니다.

② 신용위험

신용위험이란 고객이나 거래상대방이 금융상품에 대한 계약상의 의무를 이행하지 않아 연결실체가 재무손실을 입을 위험을 의미합니다. 주로 거래처에 대한 매출채권 및 기타채권에서 발생합니다.

연결실체는 매출채권 및 기타채권에서 발생할 것으로 예상되는 손실에 대해 충당금 을 설정하고 있습니다. 이 충당금은 개별적으로 유의적인 항목에 대한 구체적인 손상 차손과 유사한 특성을 가진 금융자산 집합의 발생하였으나 아직 식별되지 않은 손상 으로 구성됩니다. 금융자산 집합의 충당금은 유사한 금융자산의 회수에 대한 과거 자 료에 근거하여 결정되고 있습니다.

③ 유동성위험

유동성위험이란 연결실체가 금융부채에 관련된 의무를 충족하는 데 어려움을 겪게 될 위험을 의미합니다. 연결실체의 유동성 관리방법은 재무적으로 어려운 상황에서 도 받아들일 수 없는 손실이 발생할 위험 없이 만기일에 부채를 상환할 수 있는 충분 한 유동성을 유지하도록 하는 것입니다.

연결실체의 영업활동 및 차입금 또는 자금조달로부터의 현금흐름은 연결실체가 투자 지출 등에 필요한 현금소요량을 충족합니다. 또한, 연결실체가 자금을 영업활동을 통 해서 창출하지 못하는 상황에 처하는 경우에는 외부차입 및 사채발행 등을 통한 자금 조달을 할 수 있습니다. 한편, 연결실체는 여러 은행과 차입 한도약정을 체결하고 있 습니다.

④ 시장위험

시장위험이란 시장가격의 변동으로 인하여 금융상품의 공정가치나 미래현금흐름이 변동할 위험을 의미합니다. 시장가격 관리의 목적은 수익은 최적화하는 반면 수용가 능한 한계 이내로 시장위험 노출을 관리 및 통제하는 것입니다.

가) 환위험

연결실체의 기능통화인 원화 외의 통화로 표시되는 판매, 구매 및 차입에 대해 환 위험에 노출되어 있습니다. 이러한 거래들이 표시되는 주된 통화는 USD, JPY, E UR, CNH, GBP등입니다. 연결실체는 해당 통화에 대해 환위험을 회피하기 위해 지속적인 모니터링을 수행하고 있습니다.

나) 이자율위험

연결실체는 이자율위험에 노출시키지 않기 위해 고정이자율차입금과 변동이자율차입금의 적절한 균형을 유지하도록 자금을 조달하고 있습니다. 또한, 연결실 체는 변동이자율 차입금에 노출된 이자율위험을 회피하기 위해서 지속적인 모니 터링을 수행하고 있습니다.

V. 회계감사인의 감사의견 등

1. 외부감사에 관한 사항

가. 회계감사인의 명칭 및 감사의견
[연결 및 별도 재무제표에 대한 감사의견]

사업연도	감사인	감사의견	강조사항 등	핵심감사사항
제40기(당기)	한영회계법인	적정	해당사항 없음	[연결재무제표] - 국외매출 수익인식 [별도재무제표] - 국외매출 수익인식
제39기(전기)	한영회계법인	적정	해당사항 없음	[연결재무제표] - 국외매출 수익인식 [별도재무제표] - 국외매출 수익인식
제38기(전전기)	삼정회계법인	적정	해당사항 없음	[연결재무제표] - 국외매출 수익인식 [별도재무제표] - 국외매출 수익인식

※ 당사의 감사대상 종속기업은 공시대상기간 중 모두 회계감사인으로부터 적정의견을 받 았습니다.

나. 감사용역 체결현황

사업연도	감사인	내 용	감사계약내역		실제수행내역	
			보수	시간	보수	시간
제40기(당기)	한영회계법인	- 반기 재무제표 검토 - 별도・연결 재무제표에 대한 감사 - 내부회계관리제도 감사	240백만원	2,400시간	240백만원	2,362시간
제39기(전기)	한영회계법인	- 반기 재무제표 검토 - 별도・연결 재무제표에 대한 감사 - 내부회계관리제도 검토	175백만원	1,750시간	175백만원	1,730시간
제38기(전전기)	삼정회계법인	- 반기 재무제표 검토 - 별도・연결 재무제표에 대한 감사 - 내부회계관리제도 검토	130백만원	1,671시간	130백만원	1,890시간

다. 회계감사인과의 비감사용역 계약체결 현황

사업연도	계약체결일	용역내용	용역수행기간	용역보수	비고
제40기(당기)	-	-	-	-	-

	-	-	-	-	-
제39기(전기)	-	-	-	-	-
	-	-	-	-	-
제38기(전전기)	-	-	-	-	-
	-	-	-	-	-

라. 재무제표 중 이해관계자의 판단에 상당한 영향을 미칠 수 있는 사항에 대해 내부감사기구가 회계감사인과 논의한 결과

구분	일자	참석자	방식	주요 논의 내용
1	2022년 01월 11일	회사: 감사, 재무담당임원 감사인[한영]: 담당이사	서면보고	외부감사 수행계획
2	2022년 01월 24일	회사: 감사 감사인[삼정]: 업무수행이사 1명 업무팀원 2명	서면보고	재무제표 재작성 결과 보고
3	2022년 02월 15일	회사: 감사, 재무담당임원 감사인[한영]: 담당이사	서면보고	2021년 중간감사 수행결과 (핵심감사사항 선정)
4	2022년 03월 14일	회사: 감사, 재무담당임원 감사인[한영]: 담당이사	서면보고	2021년 외부감사 수행결과 (핵심감사사항 수행결과)
5	2022년 03월 14일	회사: 감사, 재무담당임원 감사인[한영]: 담당이사	서면보고	외부감사인의 독립성 확인
6	2023년 03월 02일	회사: 감사, 재무담당임원 감사인[한영]: 담당이사	서면보고	2022년 감사 진행상황 논의 (핵심감사사항 포함)
7	2023년 03월 16일	회사: 감사, 재무담당임원 감사인[한영]: 담당이사	서면보고	2022년 외부감사 수행결과 (핵심감사사항 수행결과 포함)
8	2023년 03월 23일	회사: 감사, 재무담당임원 감사인[한영]: 담당이사	서면보고	2022년 외부감사인 독립성 확인

마. 회계감사인의 변경

당사는 제39기(전기) 회계감사인이 삼정회계법인(KPMG)에서 한영회계법인(EY)으로 변경되었습니다. 변경 사유는 직전 사업연도를 포함하여 과거 3년간 대표이사의 교체 3회 이상 시, 【주식회사 등의 외부감사에 관한 법률】 제11조 1항 11호에 의한 지정입니다.

[제39기 종속기업의 회계감사인 변경 현황]

종속법인명	변경전 회계감사인	변경후 회계감사인	변경사유
(주)씨엠에스랩	삼정회계법인	대주회계법인	계약기간 만료

바. 조정협의회내용 및 재무제표 불일치정보

해당사항 없습니다.

2. 내부통제에 관한 사항

[회계감사인의 내부회계관리제도 감사 또는 검토의견]

사업연도	감사인	감사/검토의견	지적사항
제40기(당기)	한영회계법인	[감사의견] 회사의 내부회계관리제도는 2022년 12월 31일 현재「내부회계관리제도 설계 및 운영 개념체계」에 따라 중요성의 관점에서 효과적으로 설계 및 운영되고 있습니다.	-
제39기(전기)	한영회계법인	[검토의견] 경영진의 내부회계관리제도 운영실태보고서에 대한 우리의 검토결과, 상기 경영진의운영실태 보고내용이 중요성의 관점에서 내부회계관리제도 모범규준의 규정에 따라 작성되지 않았다고 판단하게 하는 점이 발견되지 아니하였습니다.	-
제38(전전기)	삼정회계법인	[검토의견] 경영자의 내부회계관리제도 운영실태보고서에 대한 우리의 검토결과, 상기 경영자의운영실태보고 내용이 중요성의 관점에서 내부회계관리제도 모범규준 제5장 '중소기업에 대한 적용'의 규정에 따라 작성되지 않았다고 판단하게 하는 점이 발견되지 아니하였습니다.	-

VI. 이사회 등 회사의 기관에 관한 사항

1. 이사회에 관한 사항

가. 이사회 구성 개요

보고서 작성기준일 현재 당사의 이사회는 사내이사 3인(이용한, 장홍식, 임창빈)과 사외이사 1인(김형호), 총 4인의 이사로 구성되어 있습니다.
당사 정관 제37조 및 제38조에 의거하여 이사회의 소집권자인 대표이사가 이사회 의장직을 맡고 있습니다.

나. 중요의결사항 등

회차	개최일자	의안내용	가결여부	사내이사				사외이사
				이용한 (출석률: 75%)	최화영 (출석률: 100%)	장홍식 (출석률: 100%)	임창빈 (출석률: 100%)	김형호 (출석률: 100%)
1	2022.01.27	[결의사항] 재무안전성 확보를 위한 차입금 연장 및 신규 차입의 건	가결	찬성	찬성	찬성	해당사항없음 (신규선임)	찬성
2	2022.01.27	[결의사항] 제31기~제38기 감사보고서, 사업보고서 정정공시에 관한 건	가결	찬성	찬성	찬성		찬성
3	2022.03.10	[결의사항] 1호 의안 : 제39기 결산 재무제표 승인의 건 2호 의안 : 정기주주총회 소집 및 회의 목적사항 결정의 건 3호 의안 : 이사회 운영규정 제정의 건 [보고사항] 1호 보고 : 대표이사 및 내부회계관리자의 운영실태 보고 2호 보고 : 감사의 내부회계관리제도 운영실태 평가보고	가결	찬성	찬성	찬성		찬성
4	2022.08.05	[결의사항] 원익CI 상표권 양수도 및 사용계약 등 체결의 건	가결	불참	해당사항없음 (사임)	찬성	찬성	찬성

다. 이사회내 위원회

당사는 이사회내 위원회가 구성되어 있지 않습니다.

라. 이사의 독립성 및 사외이사의 전문성

(1) 이사의 선임

이사는 주주총회에서 선임하며, 주주총회에서 선임할 이사 후보자는 이사회(사내이사)가 선정하여 주주총회에 제출할 의안으로 확정하고 있습니다.

(기준일 : 2022년 12월 31일)

직명	성명	추천인	활동분야 (담당업무)	회사와의 거래	최대주주 또는 주요주주와의 관계	임기	연임 횟수	선임배경
사내이사	이용한	이사회	총괄	해당없음	최대주주 본인	3년(2020.03.30~2023.03.30)	13	이사회 추천
사내이사 (대표이사)	장홍식	이사회	CEO	해당없음	발행회사 임원	3년(2020.01.28~2023.01.28)	-	이사회 추천
사내이사	임창빈	이사회	총괄	해당없음	발행회사 임원	3년(2022.03.31~2025.03.31)	-	이사회 추천
사외이사	김형호	이사회	사외이사	해당없음	발행회사 임원	3년(2020.03.30~2023.03.30)	1	이사회 추천

(2) 사외이사후보 추천위원회
당사는 사외이사후보 추천위원회를 설치하고 있지 않습니다.

(3) 사외이사의 전문성
① 사외이사 직무수행 지원조직 현황
㉠ 지원조직명 : 경영지원1팀
㉡ 지원업무 : 사외이사 직무수행 지원
㉢ 담당 직원의 현황 - 직원수(직위) : 1명(부장)
- 근속연수(담당기간) : 27년(27년)

② 사외이사 및 그 변동현황

(단위 : 명)

이사의 수	사외이사 수	사외이사 변동현황		
		선임	해임	중도퇴임
4	1	-	-	-

③ 사외이사 교육 미실시 내역

사외이사 교육 실시여부	사외이사 교육 미실시 사유
미실시	경영상 중요한 사항이 있을 경우 교육을 대신하여 이사회 개최 전 해당 안건 내용을 충분히 검토할 수 있도록 사전에정보를 제공하며, 수시로 미팅을 통한 사내 주요 현안 및 요청사항 등에 대해 정보를 제공하고 있습니다.

마. 이사회 운영규정의 주요내용

구 분	주 요 내 용	비 고
(1)권한	이사회는 법령 또는 정관에 정하여진 사항, 주주총회로 부터 위임받은 사항, 회사경영의 기본방침 및 업무진행에 관한 중요사항을 의결함.	-
(2)구성	이사회는 이사 전원으로 구성함	-
(3)소집	대표이사 또는 이사회에서 따로 정한 이사가 있을 때에는 그 이사가 회의일 3일 전에 각 이사 및 감사에게 통지하여 소집한다. 그러나 이사 및 감사 전원의 동의가 있을 때에는 소집절차를 생략할 수 있음	-
(4)의장	정관 제37조 2항의 규정(이사회는 대표이사 또는 이사회에서 따로 정한 이사 가 있을 때에는 그 이사가 회일 3일전에 각 이사 및 감사에게 통지하여 소집한 다.)에 의한 이사회의 소집권자로 함	-
(5)결의방법	과반수 출석과 출석이사 과반수 찬성	-

(6)이사회의사록	이사회의 의사에 관하여 의사록을 작성하고 의장과 출석한 이사 및 감사가 기명날인 또는 서명을 하여 본점에 비치함	-

2. 감사제도에 관한 사항

가. 감사 현황

(1) 감사위원회 설치여부

당사는 보고서 제출일 현재 감사위원회를 별도로 설치하고 있지 않습니다.

(2) 감사의 인적사항

성 명	주 요 경 력	타회사 겸직 현황	비 고
홍재선	- 한경회계법인 대표이사(2004~현재) - 공인회계사사무소(1994~2004) - 산동회계법인 공인회계사(1990~1994)	한경회계법인 대표이사 (2004~현재)	상근감사

(3) 감사의 감사업무에 필요한 경영정보 접근을 위한 내부장치 마련 여부

① 주주와 그 밖의 이해관계자에게 제공되는 회사의 재무제표가 회사의 실적과 재무제표에 대하여 공정한 공시를 하는지 심의한다.

② 회사의 경영관리시스템과 내부시스템 등의 구조가 회사의 경영과 재무제표 보고에 적합하게 구성되었는지를 심의한다.

③ 회사의 중대한 사안이나 위험요소 등에 대하여 심의한다.

④ 외부감사와 함께 그들의 감사가 개시되기 전에 감사의 범위와 목적에 대해 회의를 개최할 수 있다.

⑤ 회사의 연간손익이 공표되기 전에 감사의 결과를 가지고 회의를 할 수 있다.

⑥ 회사에 현저한 손해를 미칠 우려가 있는 사실을 이사로 부터 보고받으며, 그 사실에 대하여 심의한다.

나. 감사의 독립성

감사의 감사업무 수행은 회계감사를 위해서는 재무제표 등 회계관련서류 및 회계법인의 감사절차와 감사결과를 검토하고 필요한 경우에는 회계법인에 대하여 회계에 관한 장부와 관련서류에 대한 추가검토를 요청하고 그 결과를 검토합니다. 그리고 감사는 신뢰할 수 있는 회계정보의 작성 및 공시를 위하여 설치한 내부회계관리제도의 운영실태를 내부회계관리자로부터 보고받고 이를 검토합니다. 또한 감사는 업무감사를 위하여 이사회 및 기타 중요한 회의에 출석하고 필요할 경우에는 이사로부터 영업에 관한 보고를 받고 중요한 업무에 관한 회사의 보고에 대해 추가검토 및 자료보완을 요청하는 등 적절한 방법을 사용하여 검토합니다.

다. 감사의 주요활동내역

회 차	개최일자	의 안 내 용	가결여부	비고
1	2022.01.27	[결의사항] 재무안전성 확보를 위한 차입금 연장 및 신규 차입의 건	가결	-
2	2022.01.27	[결의사항] 제31기~제38기 감사보고서, 사업보고서 정정공시에 관한 건	가결	-

3	2022.03.10	[결의사항] 1호 의안 : 제39기 결산 재무제표 승인의 건 2호 의안 : 정기주주총회 소집 및 회의 목적사항 결정의 건 3호 의안 : 이사회 운영규정 제정의 건 [보고사항] 1호 보고 : 대표이사 및 내부회계관리자의 운영실태 보고 2호 보고 : 감사의 내부회계관리제도 운영실태 평가보고	가결	-

라. 감사 교육 미실시 내역

감사 교육 실시여부	감사 교육 미실시 사유
미실시	당사의 감사는 다년간 감사직을 수행하며 회사에 대한 높은 이해도를 보유하고, 공인회계사, 세무사로서 충분한 자질을 확보하여 별도의 교육을 실시하지 않았습니다.

마. 감사 지원조직 현황

부서(팀)명	직원수(명)	직위(근속연수)	주요 활동내역
경영지원1팀	2	부장(28년) 과장(8년)	결산재무제표, 이사회 등 경영전반에 관한 감사직무수행 지원

바. 준법지원인 지원조직 현황

- 당사는 본 보고서 작성일 현재 선임된 준법지원인이 없습니다.

3. 주주총회 등에 관한 사항

가. 투표제도 현황

(기준일 : 2022년 12월 31일)

투표제도 종류	집중투표제	서면투표제	전자투표제
도입여부	배제	미도입	도입
실시여부	미실시	미실시	제39기('21년도) 정기주총

※ 당사는 2020년 3월 3일 이사회에서 주주 의결권 행사의 편의성을 제고하고자 전자투표제 도입 및 시행을 결의하였으며, 제37기 정기주주총회부터 동 제도를 운영하고 있습니다.

나. 소수주주권의 행사

당사는 소수주주로부터 2023년 1월 20일 주주제안서를 접수하고 상법 제363조의2[주주제안권] 및 제542조의6[소수주주권]에 의거 주주제안내용을 검토하였습니다.

행사자	주주제안내용	진행경과

이○○ 주주	주주가치 제고 목적으로 3월(제40기) 정기주주총회 안건으로 무상증자실시	상법 및 당사 정관상 무상증자는 주주총회 목적사항이 아니므로 상정되지 아니함

다. 경영권 경쟁

공시대상기간 중 해당사항 없습니다.

라. 의결권 현황

(기준일 : 2022년 12월 31일) (단위 : 주)

구 분	주식의 종류	주식수	비고
발행주식총수(A)	보통주	18,193,230	-
	우선주	-	-
의결권없는 주식수(B)	보통주	49	자기주식
	우선주	-	-
정관에 의하여 의결권 행사가 배제된 주식수(C)	보통주	-	-
	우선주	-	-
기타 법률에 의하여 의결권 행사가 제한된 주식수(D)	보통주	-	-
	우선주	-	-
의결권이 부활된 주식수(E)	보통주	-	-
	우선주	-	-
의결권을 행사할 수 있는 주식수 (F = A - B - C - D + E)	보통주	18,193,181	-
	우선주	-	-

마. 주식사무

정관상 신주인수권의 내용	제 10 조【신주인수권】① 주주는 그가 소유한 주식의 수에 비례하여 신주의 배정을 받을 권리를 갖는다. ② 회사는 제1항의 규정에도 불구하고 다음 각호의 어느 하나에 해당하는 경우 이사회의 결의로 주주외의 자에게 신주를 배정할 수 있다. 1. 발행 주식총수의 100분의30을 초과하지 않는 범위 내에서 자본시장과 금융투자업에 관한 법률 제165조의6에 따라 일반 공모증자 방식으로 신주를 발행하는 경우 2. 상법 제542조의3에 따른 주식매수선택권의행사로 인하여 신주를 발행하는 경우 3. 발행하는 주식총수의 100분의20범위 내에서 우리사주 조합원에게 주식을 우선 배정하는 경우 4. 근로복지기본법 제39조의 규정에 의한 우리사주매수선택권의 행사로 인하여 신주를 발행하는 경우 5. 발행 주식총수의 100분의20을 초과하지 않는 범위 내에서 긴급한 자금조달을 위하여 대주주 또는 그 특수관계인, 제휴업체 국내외금융기관, 기관 투자자에게 신주를 발행하는 경우

	6. 자본시장과 금융투자업에 관한 법률 제9조 및 119조의 규정에 의하여 신주를 모집하거나 인수인에게 인수하게 하는 경우 7. 자본시장과 금융투자업에 관한 법률 제165조의 16의 규정에 의하여 주식예탁증서(DR)발행에 따라 신주를 발행하는 경우 8. 발행 주식총수의 100분의 20을 초과하지 않는 범위 내에서 상법 제418조 제2항의 규정에따라 회사가 신기술의 도입, 재무구조 개선 등 회사의 경영상 목적을 달성하기 위하여 대주주 또는 그 특수관계인, 제휴업체, 금융기관에게 신주를 발행하는 경우 9. 발행 주식총수의 100분의 20을 초과하지 않는 범위 내에서 전략적 제휴, 재무구조 개선, 신규사업에의 진출 등 회사의 경영상 목적을 달성하기위한 자금의 조달을 위하여 대주주 또는 그특수관계인, 제휴업체, 금융기관 등에게 신주를 발행하는 경우 10. 발행 주식총수의 100분의 20을 초과하지 않는 범위 내에서 신규 사업에의 진출, 사업의 확장을 위한 다른 회사의 인수와 관련하여 그 다른 회사의 주주들에게 신주를 발행하는 경우 11. 발행 주식총수의 100분의 20을 초과하지 않는 범위 내에서외국의 증권거래소나 전산 또는 호가 시스템으로 유가 증권을 거래하는 시장에 상장하기 위하여 외국에서 신주 를 발행하는 경우 ③ 제2항 각호 중 어느 하나의 규정에 의해 신주를 발행할 경우 발행할주식의 종류와 수 및 발행가격등은 이사회의 결의로 정한다. ④ 신주인수권의포기 또는 상실에 따른 주식과 신주배정에서 발생한 단주에 대한 처리방법은 이사회의 결의로 정한다		
결 산 일	12월 31일	정기주주총회	3월중
주주명부폐쇄시기	1월 1일 부터 1월 15일까지		
주권의 종류	1주권, 5주권, 10주권, 50주권, 100주권, 500주권 1,000주권, 10,000주권 (8종)		
명의개서대리인	국민은행 증권대행부		
주주의 특전	-		
공고방법	① 주주총회를 소집 할 때에는 그 일시, 장소 및 회의의 목적사항에 관하여 주주총회일의 2주전에 주주에게 서면으로 통지를 발송하거나 각 주주의 동의를 받아 전자문서로 통지를 발송하여야 한다. ② 의결권있는 발행주식총수의 100분의 1 이하의 주식을 소유한 주주에 대하여는 회의일 2주 전에 주주총회를 소집한다는 뜻과 회의의 목적사항을 서울시에서 발행하는 매일경제신문과 한국경제신문에 각각 2회 이상 공고하거나 금융감독원 또는 한국거래소가 운용하는 전자공시 시스템에 공고함으로써 제1항의 규정에 의한 통지에 갈음할 수 있다.		

바. 주주총회 의사록 요약

주총일자	안 건	결의내용	비 고
제39기 정기주주총회 (2022.03.31)	*보고사항 1. 감사보고 2. 영업보고 3. 내부회계관리제도에 관한 운영실태보고 *결의사항 제1호 의안 : 제39기(2021년 1월 1일 ~ 12월 31일) 연결 및 별도 재무제표 승인의 건 제2호 의안 : 사내이사 선임의 건 (후보 : 임창빈) 제3호 의안 : 임원퇴직금 지급규정 개정의 건 제4호 의안 : 이사 보수한도 승인의 건 제5호 의안 : 감사 보수한도 승인의 건	 승인 승인 승인 승인 승인	-
제38기 정기주주총회 (2021.03.31)	*보고사항 1. 영업보고 2. 감사보고 3. 내부회계관리제도에 관한 운영실태보고 4. 외부[지정]감사인 선임보고 *결의사항 제1호 의안 : 제38기(2020년 1월 1일 ~ 12월 31일) 연결 및 별도 재무제표 승인의 건 제2호 의안 : 정관일부 변경의 건 제3호 의안 : 이사 보수한도 승인의 건 제4호 의안 : 감사 보수한도 승인의 건	 승인 승인 승인 승인	-
제37기 정기주주총회 (2020.03.30)	*보고사항 1. 영업보고 2. 감사보고 3. 내부회계관리제도에 관한 운영실태보고 *결의사항 제1호 의안 : 제37기(2019년 1월 1일 ~ 12월 31일) 연결 및 별도 재무제표 승인의 건 제2호 의안 : 정관일부 변경의 건 제3호 의안 : 사내이사 선임의 건 3-1호 의안 : 사내이사 선임의 건 (후보 : 이용한) 3-2호 의안 : 사내이사 선임의 건 (후보 : 최화영) 제4호 의안 : 사외이사 선임의 건 (후보 : 김형호) 제5호 의안 : 상근감사 선임의 건 (후보 : 홍재선) 제6호 의안 : 이사 보수한도 승인의 건 제7호 의안 : 감사 보수한도 승인의 건	 승인 승인 승인 승인 승인 승인 승인	-
임시주주총회 (2020.01.28)	*결의사항 제1호 의안 : 사내이사 선임의 건 (후보 : 장홍식)	 승인	-

VII. 주주에 관한 사항

1. 최대주주 및 특수관계인의 주식소유 현황

(기준일 : 2022년 12월 31일) (단위 : 주, %)

성 명	관 계	주식의 종류	소유주식수 및 지분율				비고
			기 초		기 말		
			주식수	지분율	주식수	지분율	
이용한	최대주주 본인	보통주	6,945,606	38.18	6,945,606	38.18	-
(유)호라이즌캐피탈	특수관계 법인	보통주	1,483,419	8.15	1,483,419	8.15	-
이문용	관계회사 임원	보통주	210,676	1.16	194,420	1.07	장내매도
장홍식	발행회사 임원	보통주	8,000	0.04	8,000	0.04	-
양원용	발행회사 임원	보통주	4,000	0.02	4,000	0.02	-
최화영	관계회사 임원	보통주	2,500	0.01	2,500	0.01	-
이용성	관계회사 임원	보통주	38	0.0002	38	0.0002	-
이재천	관계회사 임원	보통주	27	0.0001	27	0.0001	-
이규민	관계회사 임원	보통주	11,360	0.06	11,360	0.06	-
송재형	친인척	보통주	898	0.0049	898	0.0049	-
양석용	친인척	보통주	36	0.0002	0	0	-
계		보통주	8,666,560	47.64	8,650,268	47.54	-
		우선주	-	-	-	-	-

2. 최대주주의 주요경력 및 개요

최대주주명	주요경력		
	직 위	경력사항	겸임현황
이 용 한	회 장	- 現 원익 회장 - 원익통상 설립	(주)원익 이사 (주)원익머트리얼즈 이사 (주)원익큐브 이사 원익투자파트너스(주) 이사 (유)호라이즌캐피탈 이사 (주)원익홀딩스 이사 (주)원익큐엔씨 이사 (주)원익아이피에스 이사

3. 주식의 분포

[주식 소유현황]

(기준일 : 2022년 12월 31일) (단위 : 주)

구분	주주명	소유주식수	지분율(%)	비고
5% 이상 주주	이용한	6,945,606	38.18	-
	(유)호라이즌캐피탈	1,483,419	8.15	-
우리사주조합		-	-	-

[소액주주현황]

(기준일 : 2022년 12월 31일) (단위 : 주)

구 분	주주			소유주식			비 고
	소액 주주수	전체 주주수	비율 (%)	소액 주식수	총발행 주식수	비율 (%)	
소액주주	5,117	5,124	99.86	8,699,905	18,193,230	47.82	-

※ 소액주주 현황은 2022년말 기준 주주명부의 개별 주주번호 기준으로 1% 미만의 주주를 모두 포함하여 기재하였습니다.

4. 최근 6개월 간의 주가 및 주식 거래실적

(1) 국내증권시장 (단위 : 원, 주)

종 류			2022년 7월	2022년 8월	2022년 9월	2022년 10월	2022년 11월	2022년 12월
보통주	주 가	최 고	3,865	3,965	3,705	3,115	3,625	3,960
		최 저	3,505	3,605	2,875	2,880	3,065	3,660
		평 균	3,710	3,793	3,409	3,008	3,380	3,836
	거래량	최 고(일)	31,560	54,791	67,044	89,412	330,371	85,794
		최 저(일)	4,569	4,976	4,944	9,350	4,454	13,811
		월간거래량	308,933	328,716	476,233	505,616	723,113	660,037

※ 주가는 해당 일자의 종가 기준입니다.

(2) 해외증권시장

해당사항 없습니다.

VIII. 임원 및 직원 등에 관한 사항

1. 임원 및 직원 등의 현황

가. 임원 현황

(기준일 : 2022년 12월 31일) (단위 : 주)

성명	성별	출생년월	직위	등기임원 여부	상근 여부	담당 업무	주요경력	소유주식수		최대주주와의 관계	재직기간	임기 만료일
								의결권 있는 주식	의결권 없는 주식			
이용한	남	1954.04	회장	사내이사	상근	경영 총괄	· 고려대학교 산업정보대학원 · 원익 회장	8,429,025	-	최대주주 본인	41년 5개월	2023.03.30
장홍식	남	1959.09	대표이사	사내이사	상근	CEO	· 단국대학교 전자공학과 학사 · 위닉스 대표이사 · 원익 대표이사	8,000	-	발행회사 임원	3년	2023.01.28
임창빈	남	1961.06	사내이사	사내이사	상근	경영 총괄	· Wharton School MBA · 원익큐엔씨 대표이사 · 원익홀딩스 대표이사	-	-	발행회사 임원	9개월	2025.03.31
김형호	남	1962.01	이사	사외이사	비상근	사외이사	· 동아대학교 대학원 외과 박사 · 한솔의료재단 한서병원 외과 외과과장 · 동아대학교 의과대학 외과학교실 조교수 · 서울대학교 의과 대학 외과학 교수 · 분당서울대학교병원 외과학 교수 · 분당서울대학교병원 외과 암센터장	-	-	발행회사 임원	3년 9개월	2023.03.30
홍재선	남	1964.01	감사	감사	상근	감사	· 연세대학교 경영학 학사 · 한국공인회계사회 평의원 · 성공회대학교 감사 · 지스타조직위원회 감사 · 한국교과서연구재단 감사 · 한국공인회계사회 평의원 · 한경회계법인 대표이사	-	-	발행회사 임원	5년 9개월	2023.03.30
양원용	남	1964.11	부사장	미등기	상근	영업 총괄	· 호서대학교 전자공학과 학사 · 위닉스 부품영업총괄 · 원익 통상사업부장	4,000	-	발행회사 임원	3년	-
권순형	남	1969.08	상무이사	미등기	상근	CFO	· 경남대학교 회계학과 학사 · 원익큐엔씨 경영지원본부장 · 원익 경영지원본부장	-	-	발행회사 임원	1년	-
권현민	남	1969.12	상무이사	미등기	상근	메디컬사업 총괄	· vancouver community college · 원익 메디컬사업팀장	2,000	-	발행회사 임원	22년 7개월	-
정연화	남	1961.09	상무이사	미등기	상근	전자부품사업 생산총괄	· 위닉스 공장장 · 원익 전자사업부 공장장	1,075	-	발행회사 임원	3년	-

주1) 등기임원 이용한의 소유주식수는 본인 100% 지분소유의 회사인 (유)호라이즌캐피탈 이 소유하고 있는 당사의 보통주식 1,483,419를 포함하였습니다.
주2) 재직기간의 경우 합병 및 계열사 전입 시, 합병기일 및 당사 전입 기준일로 작성 되었습니다.

나. 등기임원 선임 후보자 및 해임 대상자 현황

(기준일 :　　2022년 12월 31일　　)

구분	성명	성별	출생년월	사외이사 후보자 해당여부	주요경력	선・해임 예정일	최대주주와의 관계
선임	이용한	남	1954.04	사내이사	・고려대학교 산업정보대학원 ・원익 회장	2023.03.31	본인
선임	장홍식	남	1959.09	사내이사	・단국대학교 전자공학과 학사 ・원익텔콤 공장장 ・(주)위닉스 대표이사 ・(주)원익 대표이사	2023.03.31	발행회사 임원
선임	김형호	남	1962.01	사외이사	・동아대학교 대학원 외과 박사 ・한솔의료재단 한서병원 외과 외과과장 ・동아대학교 의과대학 외과학교실 조교수 ・서울대학교 의과 대학 외과학 교수 ・분당서울대학교병원 외과학 교수 ・분당서울대학교병원 외과 암센터장	2023.03.31	발행회사 임원
선임	홍재선	남	1964.01	감사	・연세대학교 경영학 학사 ・한국공인회계사회 평의원 ・성공회대학교 감사 ・지스타조직위원회 감사 ・한국교과서연구재단 감사 ・한국공인회계사회 평의원 ・한경회계법인 대표이사	2023.03.31	발행회사 임원

※ 보고서 제출일 이후 개최 예정인 제40기 정기주주총회의 안건으로, 향후 정기주주총회에서 부결되거나 수정이 발생한 경우 정정보고서를 통해 그 내용 및 사유 등을 반영할 예정입니다.

다. 타회사 임원 겸직현황

겸직자		겸직회사	
성명	직위	회사명	직위
이용한	회장	(주)원익홀딩스	사내이사
		(주)원익아이피에스	사내이사
		(주)원익큐엔씨	사내이사
		(주)원익머트리얼즈	사내이사
		원익투자파트너스(주)	기타비상무이사
		(유)호라이즌캐피탈	사내이사
		(주)원익큐브	사내이사
임창빈	사내이사	(주)원익홀딩스	대표이사
		(유)호라이즌캐피탈	대표이사
		(주)피앤이시스템즈	대표이사
		(주)원익큐엔씨	사내이사
		원익투자파트너스(주)	감사

장홍식	대표이사	(주)맨텍	대표이사
양원용	부사장	(주)맨텍	사내이사
권현민	상무이사	(주)엘메카	사외이사

라. 직원 등 현황

(기준일 : 2022년 12월 31일) (단위 : 천원)

직원										소속 외 근로자			비고
사업부문	성별	직 원 수					평 균 근속연수	연간급여 총 액	1인평균 급여액	남	여	계	
		기간의 정함이 없는 근로자		기간제 근로자		합 계							
		전체	(단시간 근로자)	전체	(단시간 근로자)								
전사	남	61	-	-	-	61	13년 9개월	4,190,981	68,705	-	-	-	-
전사	여	29	-	4	-	33	5년 10개월	1,432,165	43,399				-
합 계		90	-	4	-	94	11년 0개월	5,623,146	59,821				-

※주1) 보고기준일(2022년 12월 31일) 현재 임직원의 현황이며, 등기임원은 제외하였습니다.
※주2) 연간급여 및 1인 평균 급여는 보고기준일 현재 근무인원의 과세기준 당기(1월~12월) 지급현황으로 회계적 급여 인식액과는 차이가 있습니다.
※주3) 소속 외 근로자는 「고용정책 기본법」 제15조의6 제1항의 대상이 되지 않아 기재하지 아니하였습니다.

마. 미등기임원 보수 현황

(기준일 : 2022년 12월 31일) (단위 : 천원)

구 분	인원수	연간급여 총액	1인평균 급여액	비고
미등기임원	4	587,957	146,989	-

2. 임원의 보수 등

<이사・감사 전체의 보수현황>

가. 주주총회 승인금액

(단위 : 천원)

구 분	인원수	주주총회 승인금액	비고
이사	4	1,500,000	-
감사	1	100,000	-

나. 보수지급금액

(1) 이사・감사 전체

(단위 : 천원)

인원수	보수총액	1인당 평균보수액	비고
5	520,082	104,016	-

(2) 유형별

(단위 : 천원)

구 분	인원수	보수총액	1인당 평균보수액	비고
등기이사 (사외이사, 감사위원회 위원 제외)	3	472,082	157,361	-
사외이사 (감사위원회 위원 제외)	1	24,000	24,000	-
감사위원회 위원	-	-	-	-
감사	1	24,000	24,000	-

<보수지급금액 5억원 이상인 이사・감사의 개인별 보수현황>

다. 개인별 보수지급금액

(단위 : 천원)

이름	직위	보수총액	보수총액에 포함되지 않는 보수
-	-	-	-
-	-	-	-

"해당사항 없음"

라. 산정기준 및 방법

(단위 : 천원)

이름	보수의 종류		총액	산정기준 및 방법
-	근로소득	급여	-	-
		상여	-	-
		주식매수선택권 행사이익	-	-
		기타 근로소득	-	-
	퇴직소득		-	-
	기타소득		-	-

"해당사항 없음"

<보수지급금액 5억원 이상 중 상위 5명의 개인별 보수현황>

마. 개인별 보수지급금액

(단위 : 천원)

이름	직위	보수총액	보수총액에 포함되지 않는 보수
-	-	-	-
-	-	-	-

"해당사항 없음"

바. 산정기준 및 방법

(단위 : 천원)

이름	보수의 종류		총액	산정기준 및 방법
-	근로소득	급여	-	-
		상여	-	-
		주식매수선택권 행사이익	-	-
		기타 근로소득	-	-
	퇴직소득		-	-
	기타소득		-	-

"해당사항 없음"

사. 주식선택권의 부여 및 행사현황 등

당사는 공시대상기간 중 이사 및 감사에게 부여한 주식매수선택권은 없으며,
공시서류작성기준일 현재 미행사된 주식매수선택권 또한 없습니다.

IX. 계열회사 등에 관한 사항

1. 계열회사 현황(요약)

※ 기업집단의 범위는 「독점규제 및 공정거래에 관한 법률」 시행령 제4조 및 제5조에 따라 지분율 요건 및 지배력(영향력) 요건에 따라 구분하였습니다.

※ 회사는 기업집단 원익에 속한 계열회사로서, 보고서 작성기준일 현재 동 기업집단에는 65개의 계열회사[국내 31개 , 해외 34개]가 있습니다.

(기준일 : 2022년 12월 31일) (단위 : 사)

기업집단의 명칭	계열회사의 수		
	상장	비상장	계
원익	7	58	65

※상세 현황은 '상세표-2. 계열회사 현황(상세)' 참조

2. 계열회사의 지분현황

(기준일 : 2022년 12월 31일)

	회 사 명	지분율	주석
(주) 원 익 이용한 : (38.18%) (유)호라이즌캐피탈 : (8.15%) 기 타 : (53.67%)	원익투자파트너스(주)	WONIK HOLDINGS (SG) PTE. LTD(86.17%) 이용한(7.64%)	-
	(주)원익홀딩스	(주)원익(28.96%) 이용한(18.10%) (유)호라이즌캐피탈(1.07%)	3
	(주)원익아이피에스	(주)원익홀딩스(32.90%)	-
	(주)원익머트리얼즈	(주)원익홀딩스(45.69%)	-
	(주)원익큐엔씨	(주)원익홀딩스(21%) 이용한(19.35%)	-
	WONIK QUARTZ TAIWAN	(주)원익큐엔씨(73.30%)	-
	WONIK QUARTZ EUROPE	(주)원익큐엔씨(100%)	-
	WONIK QUARTZ INTERNATIONAL	(주)원익큐엔씨(97.88%) WONIK QUARTZ EUROPE(1.55%)	-
	(유)호라이즌캐피탈	이용한(100%)	-
	국제전자센터빌딩제일차 유한회사	(주)원익(100%)	-
	원익엘앤디(주)	(주)원익홀딩스(100%)	-
	원익아이피에스반도체설비기술유한공사	(주)원익아이피에스(100%)	-
	원익(서안)반도체과기유한공사(중국)	(주)원익큐엔씨(100%)	-
	(주)원익큐브	(주)원익머트리얼즈(31.57%) 이용한(1.28%)	-
	(주)씨엠에스랩	(주)원익(93.55%)	6
	WONIK IPS USA Inc	(주)원익아이피에스(100%)	-
	Wonik Materials North America(미)(구 Nova-kem,LLC.)	(주)원익머트리얼즈(100%)	-
	(주)맨텍	(주)원익(100%)	-

	(주)나노이닉스	(주)원익큐브(100%)	-
	(주)하늘물빛정원	(주)원익(100%)	-
	농업회사법인주식회사장산	(주)원익(90%)	-
	상해신이화장품 유한공사(중국)	(주)씨엠에스랩(100%)	-
	원익로보틱스	(주)원익홀딩스(94.72%)	5
	쿤산테라디스플레이설비기술유한공사	(주)원익아이피에스(100%)	-
	WONIK HOLDINGS (SG) PTE. LTD	(주)원익홀딩스(100%)	-
	서안신원익반도체재료유한공사(중국) XIAN NEW WONIK SEMICONDUCTOR MATERIALS CO.,LTD	(주)원익머트리얼즈(100%)	-
	위남원익반도체신재료유한공사(중국) WEINAN WONIK SEMICONDUCTOR NEW MATERIALS CO.,LTD	(주)원익머트리얼즈(100%)	-
	WONIK GLOBAL PTE. LTD.	(주)원익아이피에스(75%) (주)원익머트리얼즈(25%)	-
	WONIK Q&C (THAILAND) CO., LTD.	WONIK QUARTZ TAIWAN(100%)	-
	WONIK IPS Xian	(주)원익아이피에스(100%)	-
	MOMQ Holding Company	(주)원익큐엔씨(50%)	-
	(주)원익비엠텍	(주)원익큐브(100%)	-
	Momentive Technologies Japan K.K	MOMQ Holding Company(100%)	-
	Wonik Holdings (Xi'an) Co.,Ltd.	(주)원익홀딩스(100%)	-
	Momentive Performance Materials Quartz, Inc.	MOMQ Holding Company(100%)	-
	Momentive Performance Materials Quartz, GmbH	MOMQ Holding Company(100%)	-
	Wuxi Momentive Performance Materials Co. Ltd.,	MOMQ Holding Company(100%)	-
	원익비전턴어라운드사모투자합자회사	원익투자파트너스(주)(65.22%)	-
	(주)원익피앤이	(주)원익홀딩스(29.36%)	4
	(주)피앤이시스템즈	(주)원익피앤이(100%)	1
	PNE SOLUTION HUNGARY KFT	(주)원익피앤이(100%)	-
	BEIJING DAHUAPNE TECHNOLOGY CO.,LTD	(주)원익피앤이(49%)	-
	원익(무석)반도체과기유한회사 Wonik (Wuxi) Semiconductor Tech. Co. Ltd	(주)원익큐엔씨(100%)	-
	Wonik PNE USA, Inc.	(주)원익피앤이(100%)	-
	(주)테크랜드	(주)원익피앤이(100%)	-
	WONIK PNE Sweden AB	(주)원익피앤이(100%)	-
	에스텍 유한공사	(주)원익피앤이(100%)	-
	NSHK Kft	(주)원익피앤이(100%)	-
	NS Innovation TECH Co., Ltd (강소엔에스신능원창신과계유한공사)	(주)원익피앤이(100%)	-
	(주)단양사계절리조트	원익엘앤디(주)(85%)	2
	모멘티브테크놀로지스코리아 유한회사	MOMQ Holding Company(100%)	-
	Momentive Technologies(Shanghai) Limited Company	Momentive Performance Materials Quartz, Inc.(100%)	-
	Wonik QnC America Corp.	(주)원익큐엔씨(100%)	-
	Momentive Technologies Taiwan Limited Company	Momentive Performance Materials Quartz, Inc. (100%)	-
	WONIK IPS SG PTE. LTD.	(주)원익아이피에스(100.00%)	-
	디자인투이노베이션(주)	(주)원익홀딩스(100.00%)	-

	Momentive Technologies Yamagata K.K.	MOMQ Holding Company(100%)	-

(주1) 2022년 중 (주)원익피앤이는 (주)피앤이시스템즈의 잔여지분을 취득하여 100% 지 분율로 변경되었습니다.
(주2) 2022년 1월 27일 주식처분으로 인해 지분율이 감소하였습니다.
변경 전 - 원익엘앤디(100%)
변경 후 - 원익엘앤디(85%)
(주3) 당기 중 (주)원익의 장내매수에 따라 (주)원익홀딩스의 지분율이 변동되었습니다.
변경 전 - (주)원익(27.93%), 이용한(18.10%), (유)호라이즌캐피탈(1.07%)
변경 후 - (주)원익(28.96%), 이용한(18.10%), (유)호라이즌캐피탈(1.07%)
(주4) 2022년 11월 08일 (주)원익피앤이를 흡수합병 후 사명을 (주)엔에스에서 (주)원익피앤이로 변경하였으며, 최대주주가 변경되었습니다.
변경 전 - (주)원익피앤이(38.02%)
변경 후 - (주)원익홀딩스(29.36%)
(주5) (주)원익로보틱스의 경우, 2022년 11월 19일 유상증자, 2022년 12월 30일 (주)큐리보와의 합병 등으로 (주)원익홀딩스 보유 지분율이 아래와 같이 변동하였습니다.
변경 전 - 원익홀딩스 (98.21%)
변경 후 - 원익홀딩스 (94.72%)
(주6) 당기 중 주식매수선택권 행사에 따라 (주)씨엠에스랩 지분율이 변동되었습니다.
변경 전 - 전기말 (주)원익(95.32%)
변경 후 - 당기말 (주)원익(93.55%)

※ 지분현황표 상 제외기업
계열회사 간 지분관계는 없으나 「독점규제 및 공정거래에 관한 법률」에 따른 계열회사
- (주)동서로지스틱스, 동서해운(주), (주)디티씨, (주)파인솔루션, (주)하원정밀화학, (주)하원제약, 세웅산업(주)

3. 계열사간 임원 겸직현황

겸직자		겸직 계열회사		
성명	직위	회사명	직위	상근/비상근 여부
이용한	회장	(주)원익홀딩스	사내이사	상근
		(주)원익아이피에스	사내이사	비상근
		(주)원익큐엔씨	사내이사	비상근
		(주)원익머트리얼즈	사내이사	비상근
		원익투자파트너스(주)	기타비상무이사	비상근
		(유)호라이즌캐피탈	사내이사	상근
		(주)원익큐브	사내이사	상근
임창빈	사내이사	(주)원익홀딩스	대표이사	상근
		(유)호라이즌캐피탈	대표이사	상근
		(주)피앤이시스템즈	대표이사	비상근
		(주)원익큐엔씨	사내이사	비상근
		원익투자파트너스(주)	감사	비상근
장홍식	대표이사	(주)맨텍	대표이사	상근

양원용	부사장	(주)맨텍	사내이사	비상근

4. 타법인출자 현황(요약)

(기준일 : 2022년 12월 31일) (단위 : 백만원)

출자 목적	출자회사수			총 출자금액			
	상장	비상장	계	기초 장부 가액	증가(감소)		기말 장부 가액
					취득 (처분)	평가 손익	
경영참여	1	6	7	142,522	4,415	-26	146,911
일반투자	-	1	1	-	-	-	-
단순투자	-	3	3	1,670	1,000	-	2,670
계	1	10	11	144,192	5,415	-26	149,581

※상세 현황은 '상세표-3. 타법인출자 현황(상세)' 참조

X. 대주주 등과의 거래내용

1. 대주주 등에 대한 신용공여 등

- 당사는 공시대상기간 중 대주주 등에 대한 신용공여 내역은 없습니다.

2. 대주주와의 자산양수도 등

- 당사의 공시대상기간 중 대주주 등과의 자산양수도 거래는 다음과 같습니다.

(단위 : 백만원)

거래상대방	회사와의 관계	거래종류	거래일자	거래대상물	거래목적	거래금액	거래손익	내부통제절차
(주)원익아이피에스	계열회사	자산양수	2022.08.10	CI 상표권	CI 일원화 관리	6,640	-	이사회 승인
(주)원익홀딩스	계열회사	자산양수	2022.08.10	CI 상표권	CI 일원화 관리	1,310	-	이사회 승인
(주)원익머트리얼즈	계열회사	자산양수	2022.08.10	CI 상표권	CI 일원화 관리	1,510	-	이사회 승인
(주)원익큐브	계열회사	자산양수	2022.08.10	CI 상표권	CI 일원화 관리	960	-	이사회 승인
WONIK QUARTZ TAIWAN	계열회사	자산양수	2022.08.10	CI 상표권	CI 일원화 관리	250	-	이사회 승인

※ 거래금액은 가치평가 등을 거쳐 적절히 산정되었으며, 현금 지급조건 등 통상적인 조건으로 거래되었습니다.

3. 대주주와의 영업거래

- 당사의 공시대상기간 중 계열회사와의 영업거래는 다음과 같습니다.

(단위 : 백만원)

법인명	관계	거래종류	거래기간	거래내용	거래금액
Momentive Performance Materials Quartz Inc.	계열회사	상품매입	2022.01~2022.12	Quartz 등 재고자산 매입	11,445

※ 별도 기준입니다.
※ 공시대상은 최근사업연도 매출액의 5% 이상 기준입니다.

4. 대주주 이외의 이해관계자와의 거래

- 해당사항 없습니다.

XI. 그 밖에 투자자 보호를 위하여 필요한 사항

1. 공시내용 진행 및 변경사항

해당사항 없습니다.

2. 우발부채 등에 관한 사항

가. 중요한 소송사건

해당사항 없습니다.

나. 견질 또는 담보용 어음・수표 현황

해당사항 없습니다.

다. 채무보증 현황

해당사항 없습니다.

라. 채무인수약정 현황

해당사항 없습니다.

3. 제재 등과 관련된 사항

가. 제재현황

해당사항 없습니다.

나. 한국거래소 등으로부터 받은 제재

해당사항 없습니다.

다. 단기매매차익 발생 및 환수현황

해당사항 없습니다.

4. 작성기준일 이후 발생한 주요사항 등 기타사항

가. 작성기준일 이후 발생한 주요사항

해당사항 없습니다.

나. 중소기업기준 검토표

당사는「중소기업기본법」제2조에 의한 중소기업에 해당되지 않습니다.

다. 외국지주회사의 자회사 현황

해당사항 없습니다.

라. 법적위험 변동사항
해당사항 없습니다.

마. 합병등의 사후정보
해당사항 없습니다.

바. 녹색경영
해당사항 없습니다.

사. 정부의 인증 및 그 취소에 관한 사항
해당사항 없습니다.

아. 조건부자본증권의 전환·채무재조정 사유등의 변동현황
해당사항 없습니다.

자. 보호예수 현황
해당사항 없습니다.

차. 특례상장기업의 사후정보
해당사항 없습니다.

XII. 상세표

1. 연결대상 종속회사 현황(상세)

☞ 본문 위치로 이동

(단위 : 천원)

상호	설립일	주소	주요사업	최근사업연도말 자산총액	지배관계 근거	주요종속 회사 여부
국제전자센터빌딩 제일차 유한회사	2007.06.19	서울 서초구 서초동	부동산임대, 관리 및 사우나업	921,167	의결권의 과반수 소유 (K-IFRS 1110호)	해당없음
주식회사 맨텍	2000.06.28	경북 구미시 산동면	전자통신 부품 제조 및 판매	2,358,528	의결권의 과반수 소유 (K-IFRS 1110호)	해당없음
주식회사 씨엠에스랩	2009.03.02	서울 서초구 반포동	화장품 제조 및 판매	15,055,319	의결권의 과반수 소유 (K-IFRS 1110호)	해당없음
상해신이화장품 유한공사	2015.08.20	중국 상해시 민행구	화장품 제조 및 판매	486,180	의결권의 과반수 소유 (K-IFRS 1110호)	해당없음
주식회사 하늘물빛정원	1998.10.21	충남 금산군 추부면	음식 및 숙박업	6,465,366	의결권의 과반수 소유 (K-IFRS 1110호)	해당없음
농업회사법인 주식회사 장산	2013.10.23	충남 금산군 추부면	음식 및 숙박업	9,638,610	의결권의 과반수 소유 (K-IFRS 1110호)	해당없음

※주1) 상기 최근 사업연도말 자산총액은 2022년 12월 31일 기준입니다.
※주2) 주요 종속회사 여부는 아래의 사항을 점검하여 기재하였습니다.
① 직전 사업년도 자산총액이 지배회사 자산총액의 10% 이상인 종속법인
② 직전 사업년도 자산총액이 750억 이상인 종속회사

2. 계열회사 현황(상세)

☞ 본문 위치로 이동

(기준일 : 2022년 12월 31일) (단위 : 사)

상장여부	회사수	기업명	법인등록번호
상장	7	(주)원익	175311-0001158
		(주)원익홀딩스	124311-0033235
		(주)원익아이피에스	131311-0163174
		(주)원익머트리얼즈	150111-0101662
		(주)원익큐엔씨	176011-0035615
		(주)원익큐브	110111-0425432
		(주)원익피앤이(주7)	134811-0045535
비상장	58	(주)씨엠에스랩	110111-4052603
		(주)하늘물빛정원	160111-0075013

		농업회사법인(주)장산	164211-0024006
		원익투자파트너스(주)	160111-0064983
		(주)원익로보틱스	110111-2992752
		WONIK HOLDINGS (SG) PTE. LTD.	-
		원익아이피에스반도체설비기술유한공사	-
		쿤산테라디스플레이설비기술유한공사(중국)	-
		WONIK GLOBAL PTE. LTD.	-
		WONIK IPS USA Inc	-
		WONIK IPS Xian	-
		WONIK QUARTZ TAIWAN	-
		WONIK QUARTZ EUROPE(독일)	-
		WONIK QUARTZ INTER-NATIONAL CORPORATION(미국)	-
		WONIK Q&C (THAILAND) CO., LTD.	-
		원익(서안)반도체과기유한공사(중국) (WONIK(XIAN)SEMICONDUCTOR TECHNOLOGY CO.,LTD)	-
		서안신원익반도체재료유한공사(중국) (XIAN NEW WONIK SEMICONDUCTOR MATERIALS CO.,LTD)	-
		위남원익반도체신재료유한공사(중국) (WEINAN WONIK SEMICONDUCTOR NEW MATERIALS CO.,LTD)	-
		Wonik Materials North America(미) (구 Nova-kem,LLC.)	-
		상해신이화장품 유한공사	-
		(주)맨텍	170111-0176265
		(주)나노이닉스	110111-2309840
		국제전자센터빌딩제일차 유한회사	110114-0068707
		원익엘앤디(주)	110111-7970472
		(유)호라이즌캐피탈	110114-0029981
		MOMQ Holding Company	-
		(주)원익비엠텍	131111-0576214
		Momentive Technologies Japan K.K	-
		Wonik Holdings (Xi'an) Co.,Ltd.	-
		Momentive Performance Materials Quartz, Inc.	-
		Momentive Performance Materials Quartz, GmbH	-
		Wuxi Momentive Performance Materials Co. Ltd.,	-
		원익비전턴어라운드사모투자합자회사	110113-0027705
		(주)피앤이시스템즈	135811-0241950
		PNE SOLUTION HUNGARY KFT	-
		BEIJING DAHUAPNE TECHNOLOGY CO.,LTD	-
		원익(무석)반도체과기유한회사 Wonik (Wuxi) Semiconductor Tech. Co. Ltd	-
		Wonik PNE USA, Inc.	-
		(주)테크랜드	135811-0162263
		WONIK PNE Sweden AB	-
		에스텍 유한공사	-
		NSHK Kft	-

		NS Innovation TECH Co., Ltd (강소엔에스신능원창신과계유한공사)	-
		(주)단양사계절리조트	154611-0016172
		모멘티브테크놀로지스코리아 유한회사	131114-0012593
		(주)동서로지스틱스(주1)	110111-2243337
		(주)디티씨(주1)	120111-0044496
		(주)파인솔루션(주1)	134811-0327008
		(주)하원정밀화학(주1)	110111-1347122
		(주)하원제약(주1)	134711-0001787
		동서해운(주)(주1)	110111-0535702
		세웅산업(주)(주1)	110111-0089337
		Momentive Technologies(Shanghai) Limited Company	-
		Wonik QnC America Corp.(주2)	-
		Momentive Technologies Taiwan Limited Company(주3)	-
		WONIK IPS SG PTE. LTD.(주4)	-
		원익디투아이(주)(주5)	135811-0433606
		Momentive Technologies Yamagata K.K.(주6)	-

(주1) 계열회사 간 소유 지분은 없으나, 「독점규제 및 공정거래에 관한 법률」에 따라 2022년 4월 8일 계열회사로 신규편입 되었습니다.
(주2) 2022년 5월 24일 (주)원익큐엔씨가 신규설립 하였습니다.
(주3) 2022년 3월 9일 Momentive Performance Materials Quartz, Inc.가 지분 100%로 설립하였습니다.
(주4) 2022년 8월 15일 (주)원익아이피에스에서 WONIK IPS SG PTE. LTD. 지분 100%로 설립하였습니다.
(주5) 2022년 8월 4일 ㈜원익홀딩스가 지분 100%를 취득함에 따라 계열회사에 편입되었고, 10월 27일 사명을 디자인투이노베이션(주)에서 원익디투아이(주)로 변경하였습니다.
(주6) 2022년 11월 1일 MOMQ Holding Company가 Momentive Technologies Yamagata K.K.의 지분을 100% 취득함에 따라 계열회사에 편입하였습니다.
(주7) 2022년 11월 08일 (주)원익피앤이를 흡수합병 후 사명을 (주)엔에스에서 (주)원익피앤이로 변경하였습니다.

3. 타법인출자 현황(상세)

☞ 본문 위치로 이동

(기준일 : 2022년 12월 31일) (단위 : 백만원, 천주, %)

법인명	상장 여부	최초취득일자	출자 목적	최초취득금액	기초잔액			증가(감소)			기말잔액			최근사업연도 재무현황	
					수량	지분율	장부 가액	취득(처분) 수량	취득(처분) 금액	평가 손익	수량	지분율	장부 가액	총자산	당기 순손익
(주)맨텍	비상장	2019.12.10	경영참가	1,270	52	100	1,270	-	-	-	52	100	1,270	2,359	106
(주)원익홀딩스	상장	2005.12.16	경영참가	35,431	21,569	27.93	131,055	802	2,445	-	22,371	27.93	133,500	1,815,526	128,759
Wonik Corporation USA	비상장	2006.10.17	경영참가	1,131	-	49	389	-	-	-	-	49	389	2,286	402
국제전자센터빌딩제일차(유)	비상장	2007.06.19	경영참가	11	1	100	-	-	-	-	1	100	-	921	-165
(주)씨엠에스랩	비상장	2015.07.31	경영참가	2,555	4,972	95.32	2,555	-	-	-	4,972	95.32	2,555	15,514	1,823
(주)하늘물빛정원(주3)	비상장	2015.08.07	경영참가	12,976	101	100	4,248	80	800	-26	181	100	5,022	6,465	-146
농업회사법인주식회사장산	비상장	2015.08.07	경영참가	3,005	297	90	3,005	117	1,170	-	414	90	4,175	9,639	-263
GENOPLAN INC	비상장	2018.08.10	단순투자	979	136	5.16	-	-	-	-	136	5.16	-	5,888	-4,366
(주)엘메카	비상장	2020.01.31	일반투자	700	12	7.36	-	-	-	-	12	7.36	-	2,266	-979
(주)비바이노베이션	비상장	2021.09.29	단순투자	1,670	31	6.82	1,670	-	-	-	31	6.82	1,670	4,644	-2,021
(주)아이디케이랩	비상장	2022.12.21	단순투자	1,000	-	-	-	4	1,000	-	4	3.85	1,000	3,256	-1,519
합 계					27,171	-	144,192	1,003	5,415	-26	28,174	-	149,581	-	-

※주1) 한국채택국제회계기준(K-IFRS)에서 타법인 출자지분의 지분법 평가손익은 연결재무제표에서 인식하므로 상기표의 평가손익에 포함되지 아니하나, 다만 출자회사의 취득 또는 처분으로 인한 처분손익 및 손상내역은 해당 평가손익에 기재하고 있습니다.

※주2) 최근사업연도 재무현황은 2022년말 기준 재무현황입니다.

※주3) 당기말 회수가능가액이 장부금액에 미달함에 따라 손상차손을 인식하였고, 회수가능가액은 부동산에 대한 감정평가 등을 활용하여 산정하였습니다.

【 전문가의 확인 】

1. 전문가의 확인

"해당사항 없음"

2. 전문가와의 이해관계

"해당사항 없음"